

RAPORT O STANIE GMINY NĘDZA 2023



Spis treści:

- ocena zasobów pomocy społecznej za 2023 rok
- dane z ewidencji ludności za 2023 rok
- sprawozdanie z realizacji budżetu gminy
- sprawozdanie z realizacji zadań oświatowych
- sprawozdanie z działalności Gminnego Centrum Kultury
- sprawozdanie z działalności Gminnej Biblioteki Publicznej
- sprawozdanie z realizacji "Programu współpracy za rok 2023 z organizacjami pozarządowymi oraz podmiotami o których mowa w art. 3 ust. 3 ustawy o działalności pożytku publicznego i wolontariacie"
- analiza stanu gospodarki odpadami komunalnymi
- projekty realizowane w 2023 roku
- realizacja inwestycji pn. Kanalizacja w 2023 roku

Ocena zasobów pomocy społecznej

za 2023

Autorzy:
Renata Bienia

SPIS TREŚCI

STRONA

1	Wprowadzenie	3
2	Dane o sytuacji demograficznej i społecznej	3
3	Dane o korzystających z pomocy i wsparcia	11
3.1	Dane o korzystających z pomocy i wsparcia GMINA - ZADANIA OPS, CUS oraz MOPS, MOPR	37
4	Inne rodzaje pomocy i świadczeń	40
5	Zasoby instytucjonalne pomocy i wsparcia	49
6	Kadra jednostki organizacyjnej pomocy społecznej	59
6.1	Zatrudnienie pomocnicze w jednostce organizacyjnej pomocy społecznej	63
6.2	Zespoły pracy socjalnej i integracji społecznej w jednostce pomocy społecznej	63
7	Środki finansowe na wydatki w pomocy społecznej i innych obszarach polityki społecznej w budżecie jednostki samorządu terytorialnego	63
8	Aktywność projektowo-konkursowa jednostki organizacyjnej pomocy społecznej	66
9	Współpraca z organizacjami pozarządowymi - zadania zlecone w obszarze pomocy i wsparcia	66
10	Wnioski końcowe	67

1. Wprowadzenie

Zgodnie z art. 16a ustawy z 12 marca 2004 r. o pomocy społecznej gmina i powiat oraz samorząd województwa zobowiązani są do sporządzenia corocznie oceny zasobów pomocy społecznej w oparciu o analizę lokalnej sytuacji społeczno-demograficznej, która w szczególności winna obejmować: infrastrukturę, kadre, organizacje pozarządowe, nakłady finansowe ponoszone na zadania pomocy społecznej oraz informacje o osobach i rodzinach korzystających z pomocy społecznej. Niniejsza analiza opisuje ww. sytuację w gminie Nędza. Jest to gmina wiejska, leżąca w powiecie raciborskim. Gmina Nędza położona jest w zachodniej części województwa śląskiego w górnym biegu rzeki Odry. Graniczy od północy i wschodu z gminą Kuźnia Raciborska, od południa a gminą Lyski i miastem Racibórz, od zachodu położoną za Odrą gmina Rudnik. Siedzibą Gminy jest Nędza. Gmina Nędza zajmuje obszar 5 714 hektarów - tj. 57 km², co plasuje ją wśród średnich gmin województwa śląskiego co stanowi 10,48% powierzchni powiatu, 0,46% powierzchni województwa śląskiego. Gęstość zaludnienia w gminie wynosi 117 osób na km² w powiecie 183 osób w województwie 370 osób na km² - dane statystyczne z roku 2023 (GUS). Poniżej prezentujemy szczegółowe dane o: sytuacji demograficznej, rynku pracy, infrastrukturze społecznej, korzystających z pomocy i wsparcia, świadczeniach pomocy społecznej, zasobach instytucjonalnych pomocy i wsparcia, kadrze pomocy społecznej, środkach finansowych na wydatki w pomocy społecznej i innych obszarach polityki społecznej w budżecie jednostki samorządu terytorialnego, aktywności projektowo-konkursowej jednostki organizacyjnej pomocy społecznej, współpracy z organizacjami pozarządowymi w obszarze pomocy i wsparcia gminy Nędza.

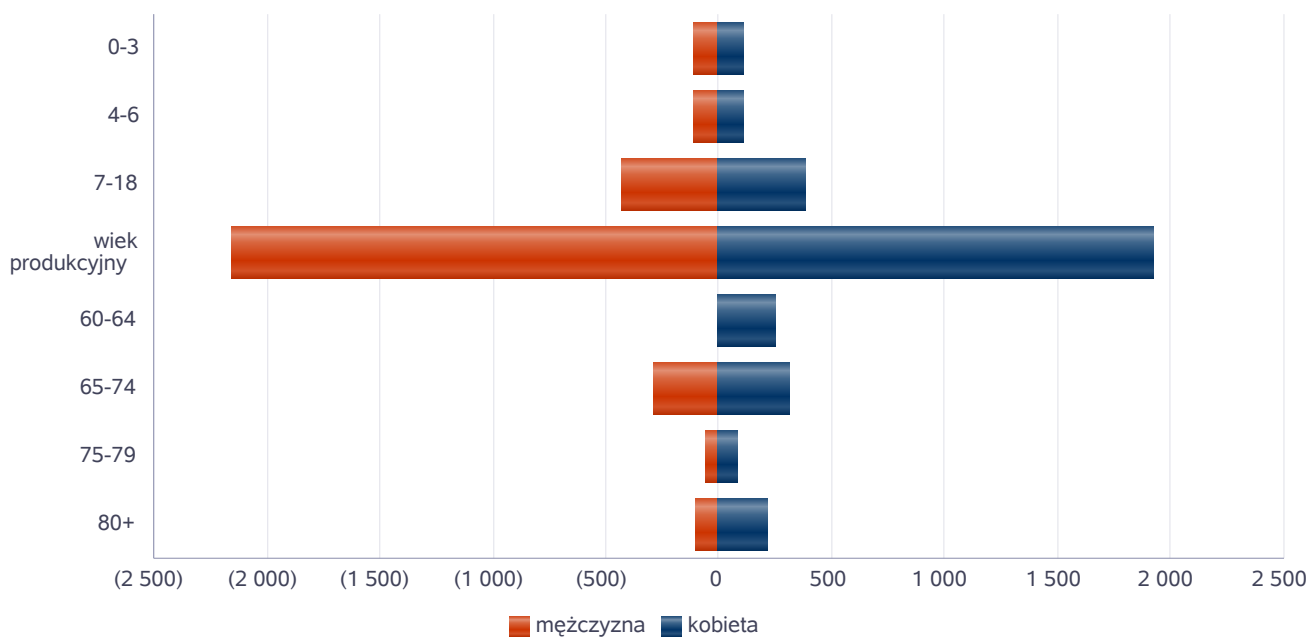
2. Dane o sytuacji demograficznej i społecznej

Według stanu na 30 czerwca 2023, liczba ludności gminy Nędza wyniosła 6.633 osoby, z czego 52,20% stanowiły kobiety, a 48,80% mężczyźni. Liczba ludności gminy stanowi 6,66% ludności powiatu, 0,15% ludności województwa. Struktura ludności gminy przedstawiała się następująco: osoby w wieku przedprodukcyjnym stanowiły 18,89%, osoby w wieku produkcyjnym 61,29%, a w wieku poprodukcyjnym 19,82%. W latach 2022-2023 liczba ludności minimalnie spadła. Według stanu na 31 grudnia 2023 stopa bezrobocia w gminie wyniosła 2,18%. Stopa bezrobocia dla powiatu wynosi 3,8% dla województwa wynosi 3,7%, zaś kraju 5,2%.

Liczba osób bezrobotnych zarejestrowanych w gminie Nędza w grudniu 2023 wynosiła 77 osób, w tym 58,44% stanowiły kobiety, 41,56% mężczyźni. Udział długotrwale bezrobotnych w stosunku do ogólnej liczby ludności wyniósł 0,57%. W zasobach infrastruktury społecznej gminy znajdują się, 4 przedszkola, 3 z nich są z oddziałami przedszkolnymi przy szkołach, 8 świetlic dla dzieci i młodzieży w tym: 4 przyszkolnych i 3 pozaszkolnych. Na terenie gminy Nędza nie ma żłobka. Na terenie naszej gminy nie funkcjonują opiekunowie dzienni. Poniżej prezentujemy w formie graficznej i tabelarycznej szczegółowe dane dotyczące demografii (liczbę ludności w podziale na płeć i grupy wiekowe), rynku pracy (liczbę osób bezrobotnych, liczbę bezrobotnych długotrwale, liczbę osób bezrobotnych z prawem do zasiłku, wskaźnik bezrobocia wśród beneficjentów pomocy społecznej) i infrastruktury społecznej oraz w formie tabelarycznej informacje o infrastrukturze społecznej zawierające dane własne jednostki dotyczące: liczby mieszkań komunalnych, socjalnych, liczby osób oczekujących na mieszkania komunalne i socjalne, liczby wyroków eksmisyjnych bez wskazania lokalu socjalnego, liczby klubów i innych miejsc spotkań dla seniorów oraz liczby hospicjów na terenie gminy Nędza

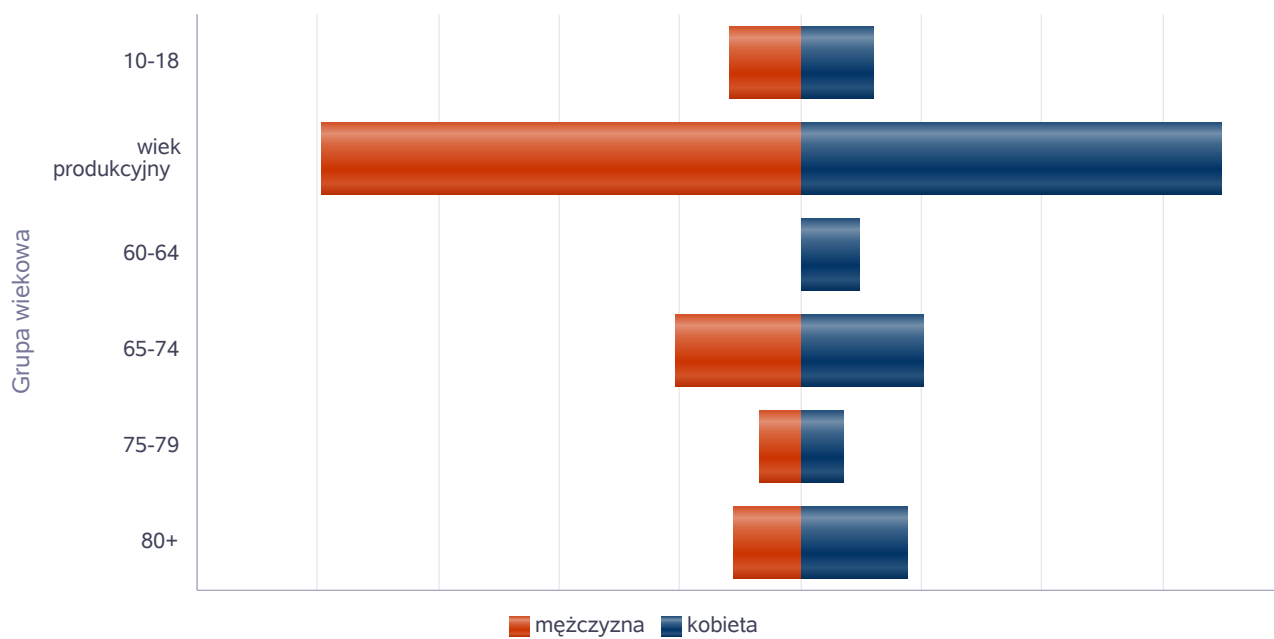
Liczba mieszkańców wg grup wiekowych i płci		
Grupa wiekowa	mężczyzna	kobieta
0-3	114	110
4-6	107	115
7-18	427	386
wiek produkcyjny	2 157	1 928
60-64		253
65-74	292	314
75-79	60	87
80+	98	217

Liczba mieszkańców wg grup wiekowych i płci



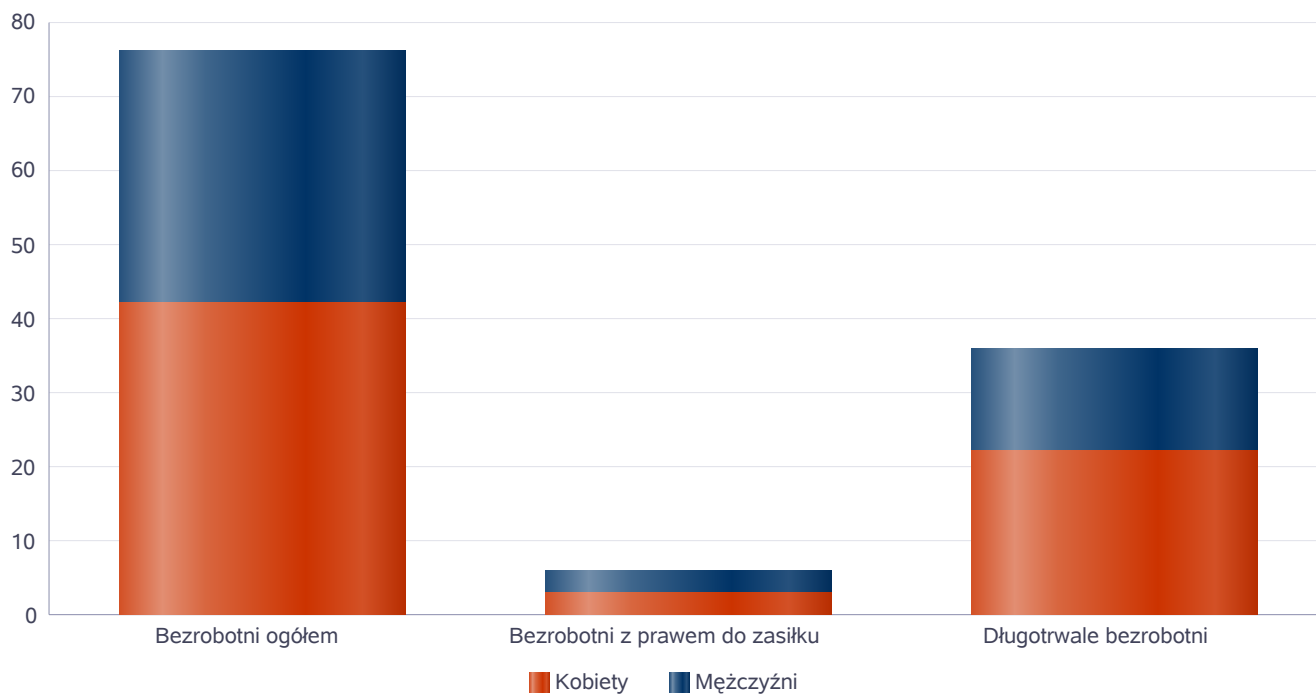
Liczba mieszkańców wg grup wiekowych i płci		
Grupa wiekowa	mężczyzna	kobieta
10-18	298	300
wiek produkcyjny	1 988	1 745
60-64		240
65-74	519	507
75-79	171	177
80+	279	441

Prognozowana liczba mieszkańców wg grup wiekowych i płci



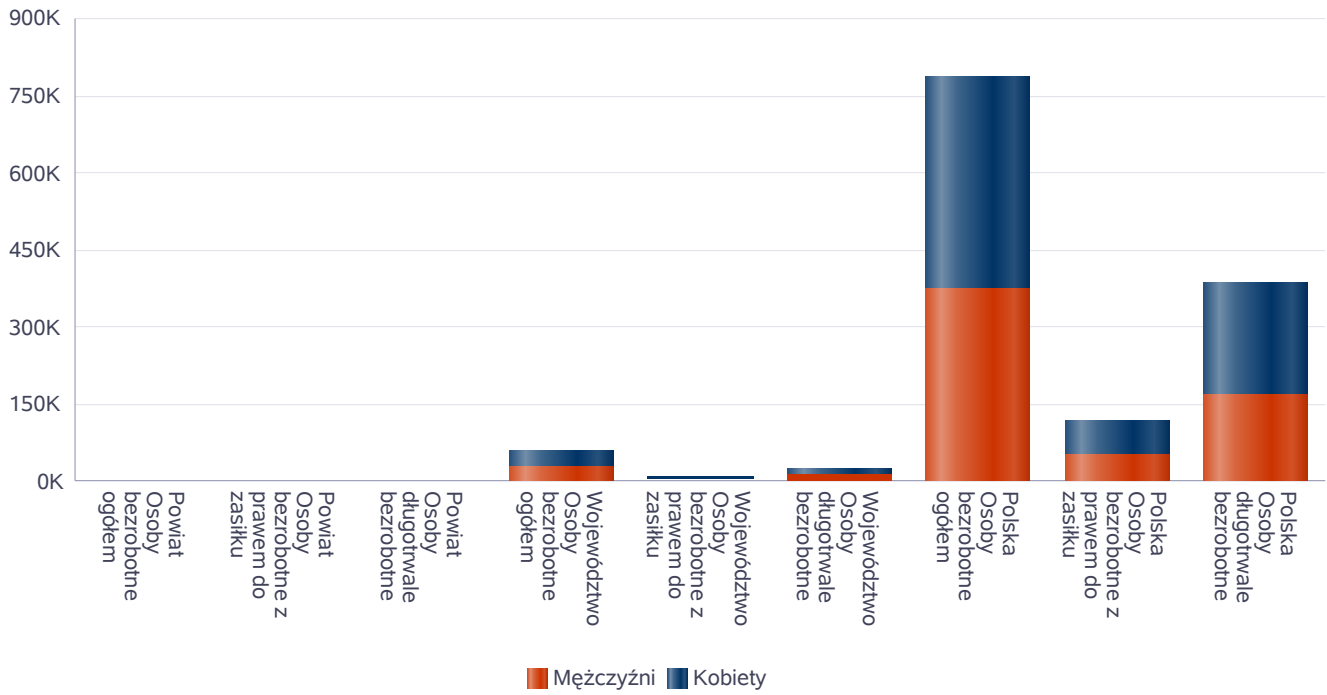
Liczba osób bezrobotnych, liczba długotrwale bezrobotnych oraz liczba osób bezrobotnych z prawem do zasiłku (poziom powiatu)

Status	Ogółem	Mężczyźni	Kobiety
Bezrobotni ogółem	76	34	42
Bezrobotni z prawem do zasiłku	6	3	3
Długotrwale bezrobotni	36	14	22



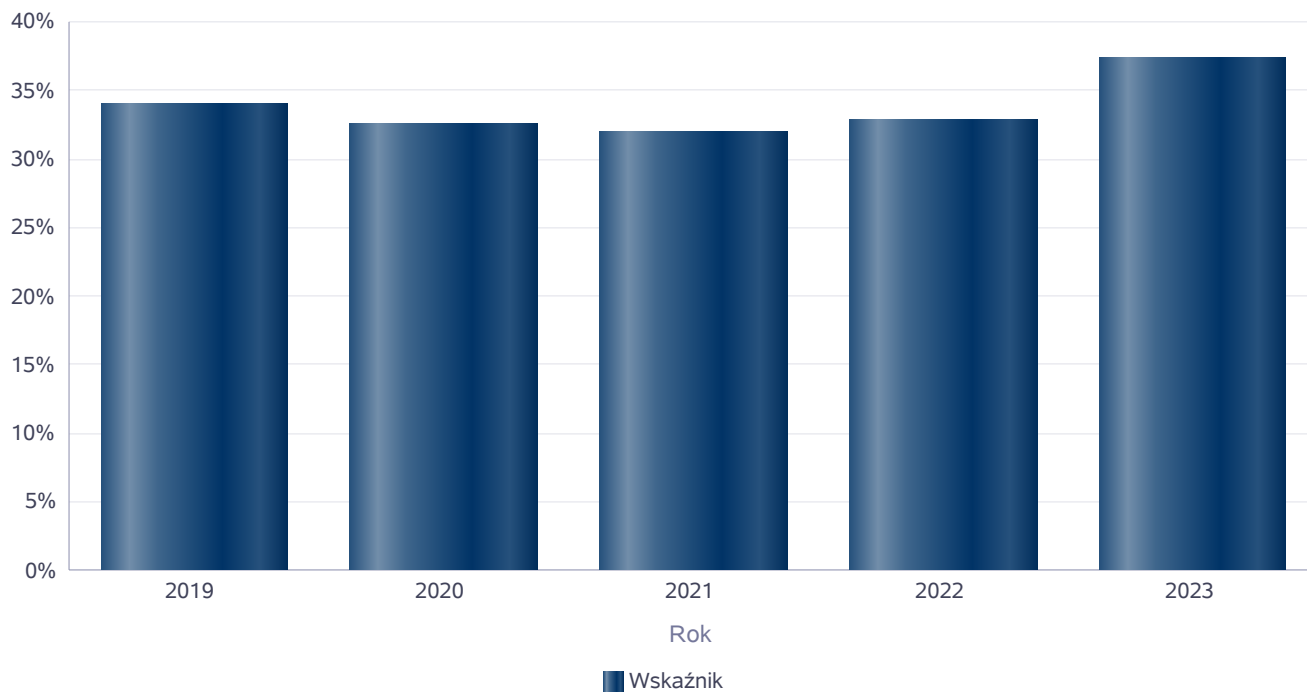
Wykres prezentuje liczbę osób bezrobotnych, liczbę bezrobotnych długotrwale oraz liczbę osób bezrobotnych z prawem do zasiłku, ogółem i w podziale na płeć.

Status	Powiat		Województwo		Polska	
	Kobiety	Mężczyźni	Kobiety	Mężczyźni	Kobiety	Mężczyźni
Osoby bezrobotne ogółem	42	34	32 818	28 320	413 294	371 950
Osoby bezrobotne z prawem do zasiłku	3	3	5 142	3 528	66 197	53 024
Osoby długotrwale bezrobotne	22	14	14 575	11 242	214 781	169 653



Wskaźnik bezrobocia wśród beneficjentów pomocy społecznej. Wskaźnik obliczany jako stosunek liczby osób w rodzinach korzystających z pomocy społecznej z powodu bezrobocia do liczby osób w rodzinach korzystających z pomocy ogółem.

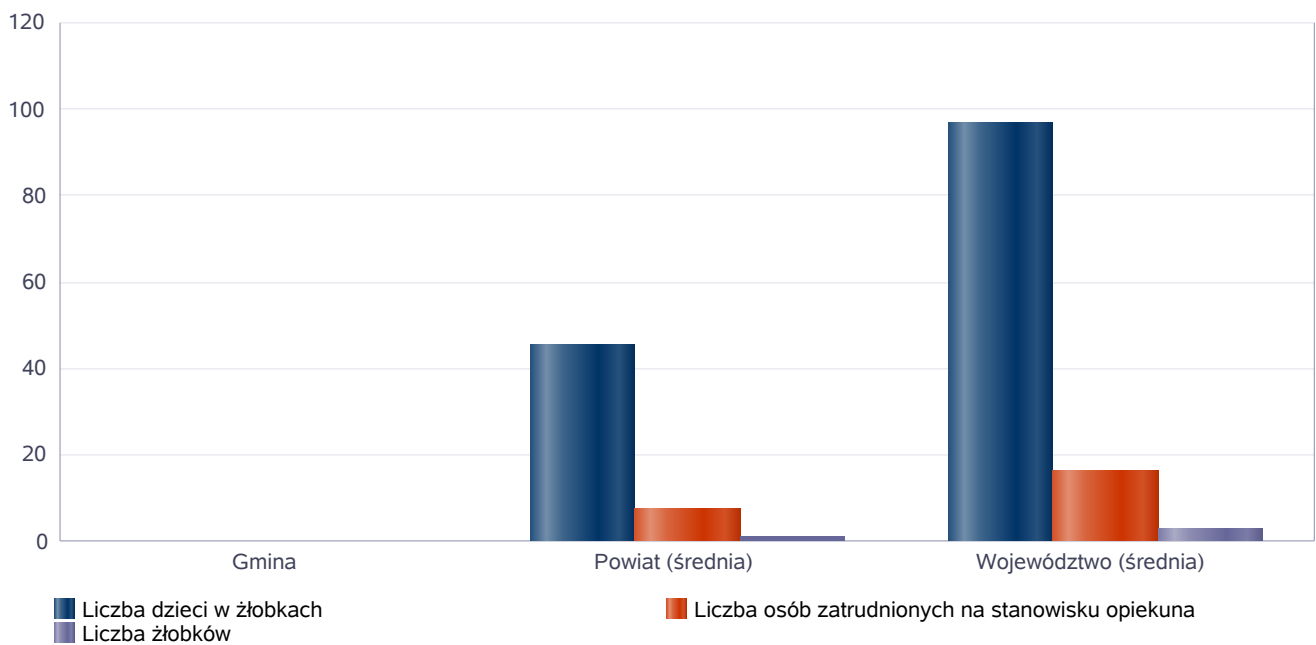
Rok	Wskaźnik
2019	34%
2020	32%
2021	32%
2022	33%
2023	37%



Liczba placówek i miejsc dla dzieci

Jednostka terytorialna	Miara	Wartość liczbową
Gmina	Liczba dzieci w żłobkach	0,00
Gmina	Liczba osób zatrudnionych na stanowisku opiekuna	0,00
Gmina	Liczba żłobków	0,00
Powiat (średnia)	Liczba dzieci w żłobkach	45,38
Powiat (średnia)	Liczba osób zatrudnionych na stanowisku opiekuna	7,25
Powiat (średnia)	Liczba żłobków	0,88
Województwo (średnia)	Liczba dzieci w żłobkach	96,56
Województwo (średnia)	Liczba osób zatrudnionych na stanowisku opiekuna	16,05
Województwo (średnia)	Liczba żłobków	2,63

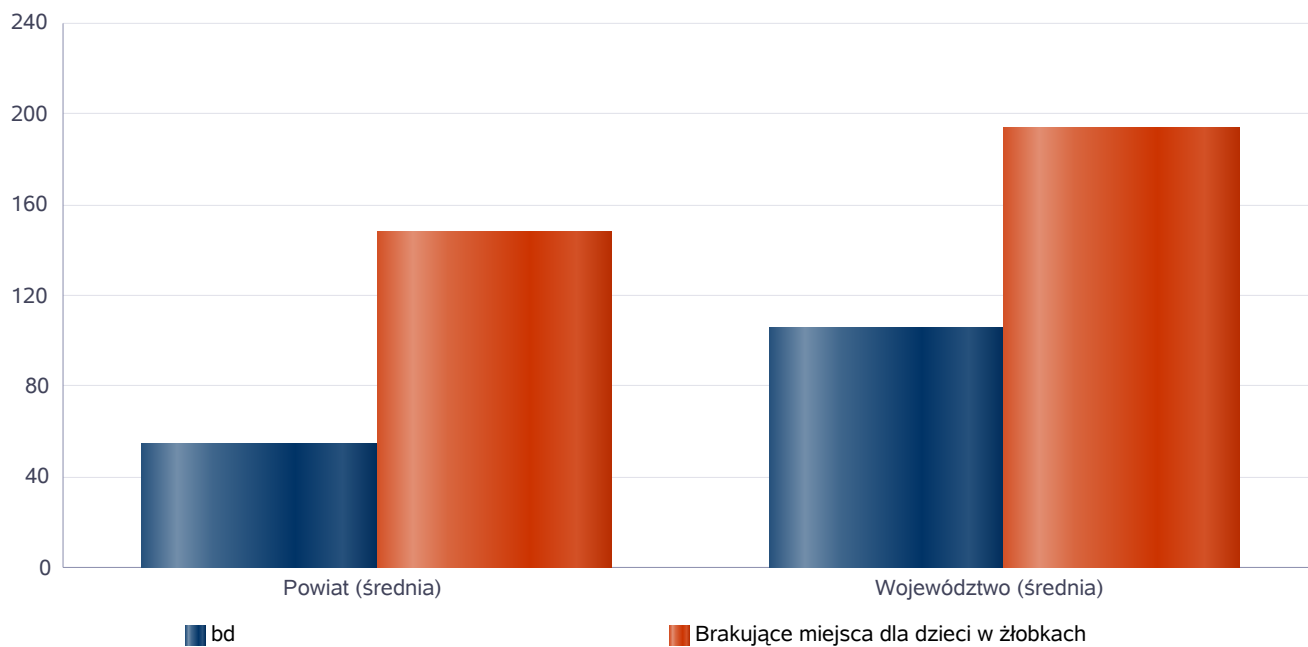
Infrastruktura opieki nad dziećmi



Liczba placówek i miejsc dla dzieci

Jednostka terytorialna	Miara	Wartość liczbowa
Powiat (średnia)	bd	54,38
Powiat (średnia)	Brakujące miejsca dla dzieci w żłobkach	148,13
Województwo (średnia)	bd	106,02
Województwo (średnia)	Brakujące miejsca dla dzieci w żłobkach	193,64

Infrastruktura opieki nad dziećmi



INFRASTRUKTURA SPOŁECZNA (stan na 31.XII)

WYSZCZEGÓLNIENIE		Rok 2022	Rok oceny 2023	Prognoza 2024*
INFRASTRUKTURA SPOŁECZNA				
Liczba mieszkań komunalnych w zasobie gminy	1	37	37	37
Liczba wniosków złożonych na mieszkanie komunalne z zasobów gminy	2	4	3	3
w tym z wiersza 1: Liczba mieszkań socjalnych (lokali)	3	0	0	0
Liczba oczekujących na mieszkanie socjalne	4	4	5	5
Liczba wyroków eksmisyjnych bez wskazania lokalu socjalnego	5	0	0	0
Liczba klubów i innych miejsc spotkań dla seniorów	6	4	4	4
Liczba hospicjów	7	0	0	0
Liczba ośrodków dla cudzoziemców	8	X	X	X

* Wielkość prognozy nie dotyczy wartości przyrostu lub spadku. W przypadku braku możliwości oszacowania wielkości liczbowych dla prognozy należy wpisać liczby odpowiadające danym z kolumny "Rok oceny 2023". Niniejsza instrukcja dotyczy wypełniania wszystkich tabel OZPS.

3. Dane o korzystających z pomocy i wsparcia

W roku 2023 pomoc i wsparcie w gminie Nędza uzyskało 188 osób, co stanowiło 2,82% wszystkich mieszkańców gminy. W roku oceny, w stosunku do 2022 roku, łączna liczba osób korzystających z pomocy i wsparcia zmalała. Natomiast liczba osób, którym przyznano świadczenie z pomocy społecznej wynosi 126 osób. W przypadku długotrwale korzystających z pomocy społecznej ich liczba osiągnęła poziom 65 osób, co oznaczało spadek w stosunku do roku 2022 o 11 osób.

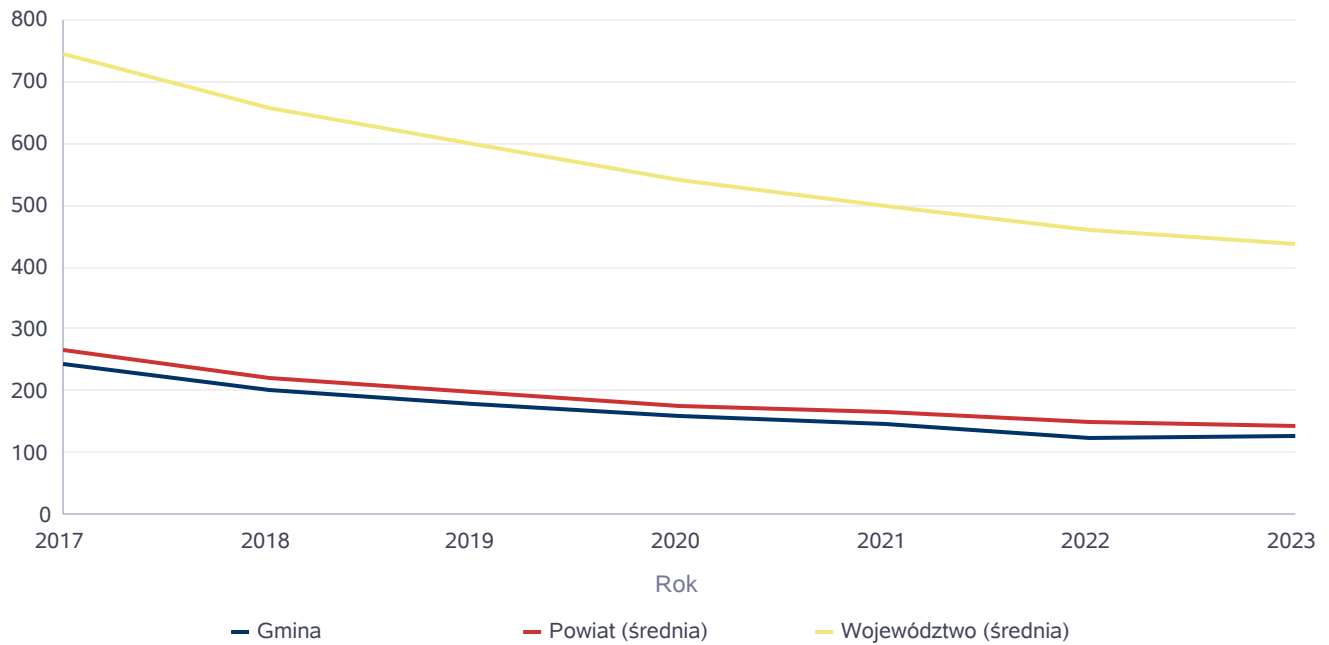
W gminie Nędza najczęściej występującymi przyczynami trudnej sytuacji życiowej osób i rodzin a jednocześnie powodami ubiegania się o pomoc społeczną, wskazanymi przez ośrodek pomocy społecznej w 2023 roku było kolejno: niepełnosprawność - 58 rodzin; ubóstwo 46 rodzin; długotrwała przewlekła choroba - 32 rodziny; bezrobocie 25 rodziny.

Poniżej prezentujemy w formie graficznej i tabelarycznej szczegółowe dane dotyczące: liczby rodzin i osób w rodzinach korzystających z pomocy społecznej w podziale na wiek i płeć, wskaźnika deprywacji lokalnej, liczby długotrwale korzystających z pomocy społecznej w podziale na płeć i grupy wiekowe, liczby osób i rodzin korzystających ze świadczeń pieniężnych i niepieniężnych, liczby osób korzystających z usług opiekuńczych i specjalistycznych usług opiekuńczych dla osób z zaburzeniami psychicznymi, liczby rodzin korzystających z poradnictwa specjalistycznego, wskaźnika pracy socjalnej, liczby rodzin korzystających z interwencji kryzysowej, wskaźnika kontraktu socjalnego w podziale na typy, wskaźnika projektów socjalnych.

Liczba osób korzystających ze świadczeń na podstawie wydanych decyzji

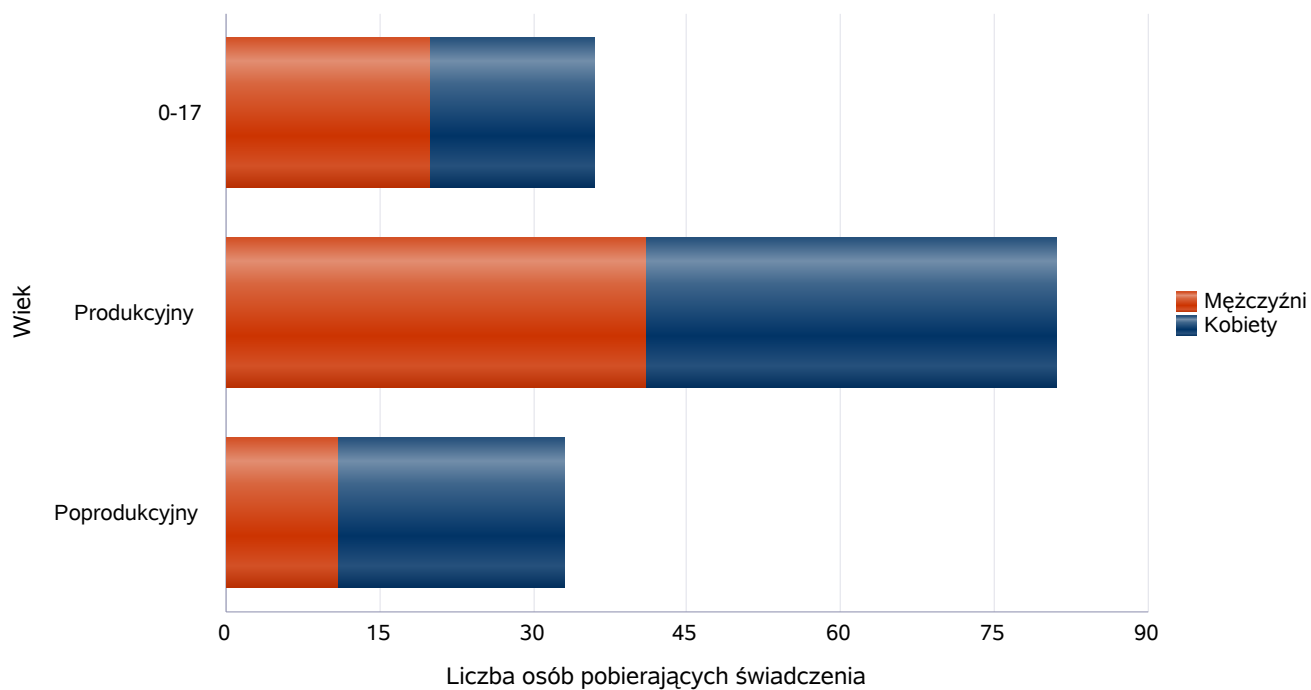
	Liczba świadczeniobiorców						
	2017	2018	2019	2020	2021	2022	2023
Gmina	244	201	179	159	147	123	126
Powiat (średnia)	267	222	199	174	167	149	144
Województwo (średnia)	745	658	600	540	498	459	438

Liczba świadczeniobiorców



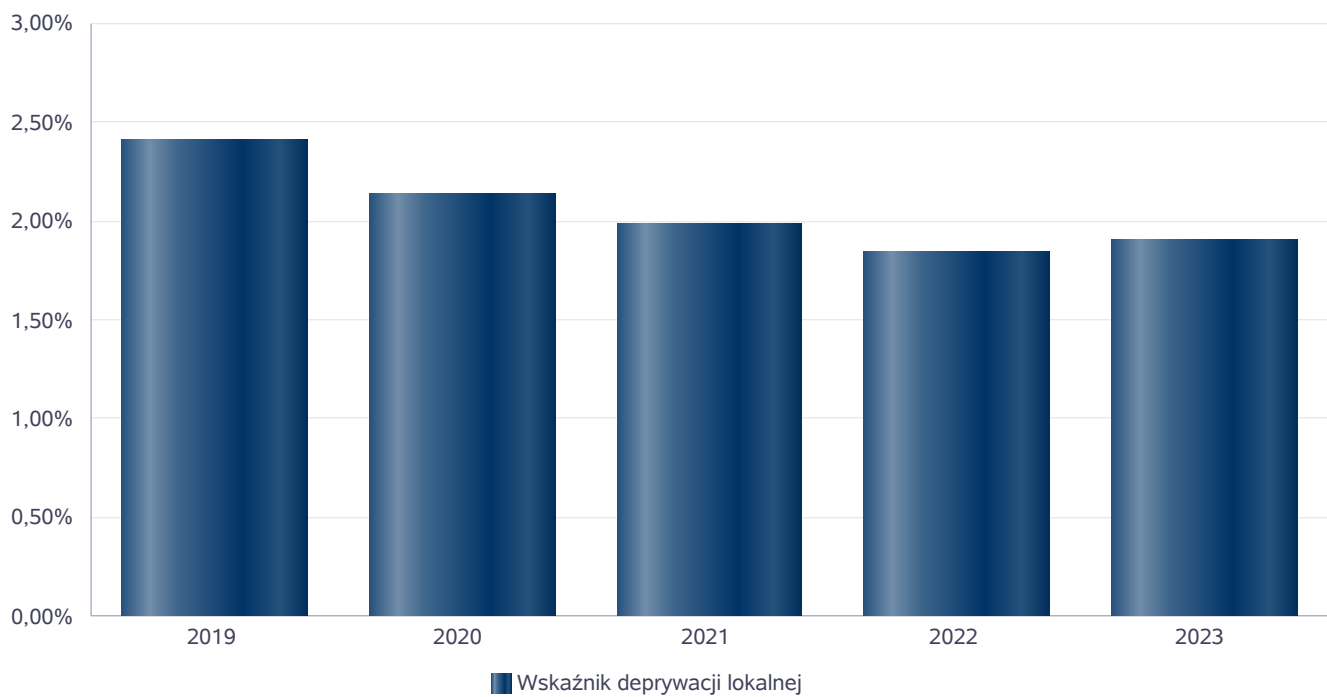
Liczba osób korzystających z pomocy społecznej w podziale na wiek i płeć wg liczby wypłaconych świadczeń

Grupa	Ogółem	Kobiety	Mężczyźni
0-17	36	16	20
Produkcyjny	81	40	41
Poprodukcyjny	33	22	11



Wskaźnik deprivacji lokalnej

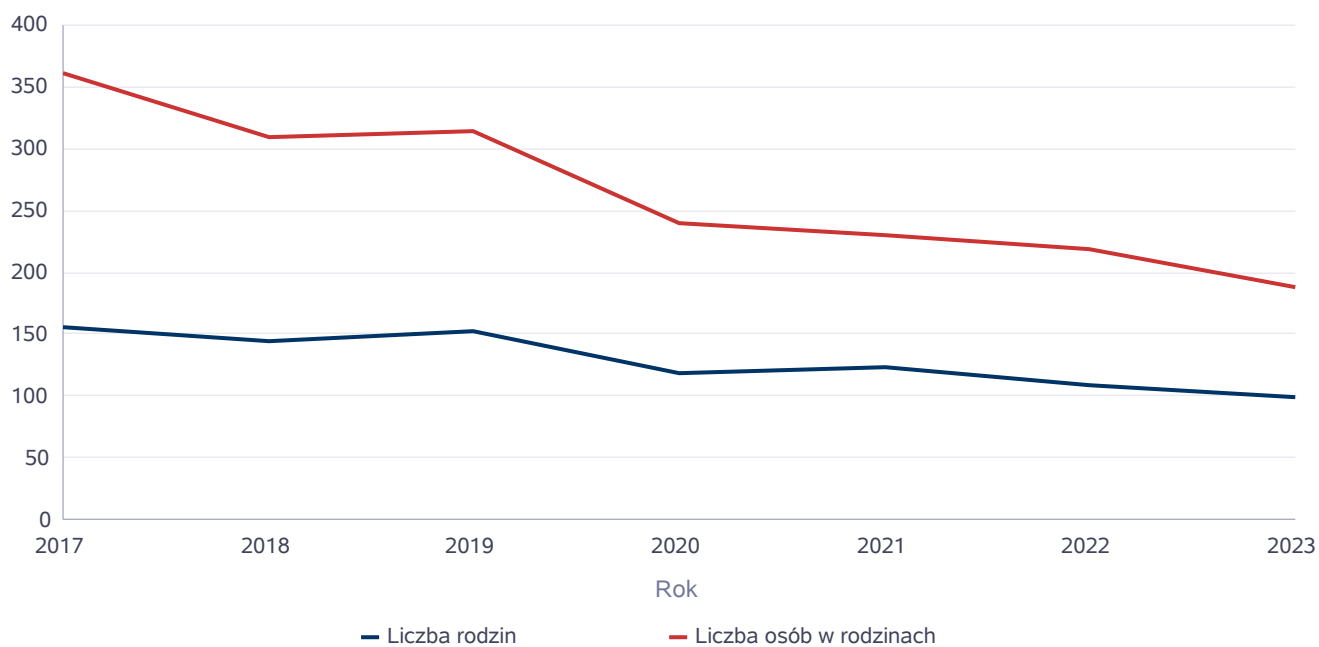
Rok	Wskaźnik deprivacji lokalnej
2019	2,41%
2020	2,13%
2021	1,98%
2022	1,84%
2023	1,90%



Liczba rodzin i liczba osób w rodzinach korzystających z pomocy społecznej

Rok	Liczba rodzin	Liczba osób w rodzinach
2017	156	361
2018	144	310
2019	153	314
2020	119	240
2021	124	230
2022	108	219
2023	99	188

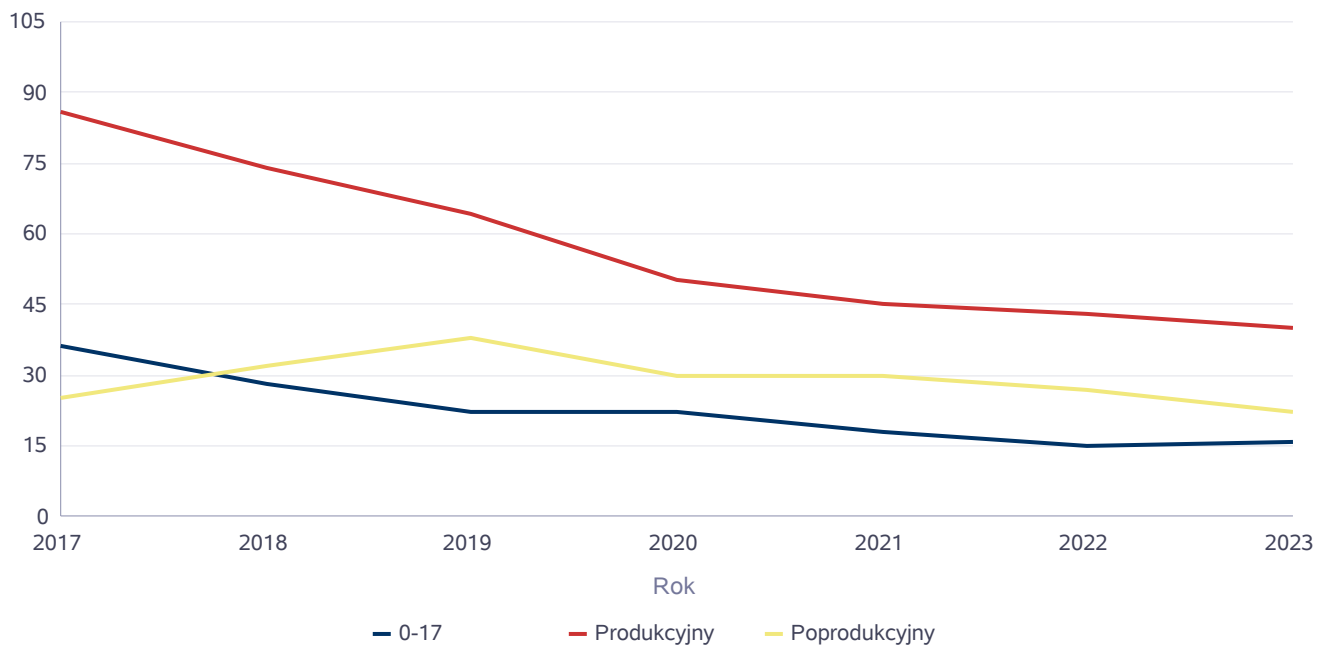
Korzystający z pomocy społecznej



Liczba kobiet korzystających z pomocy społecznej

Poziom	Wiek	Liczba kobiet korzystających z pomocy						
		2017	2018	2019	2020	2021	2022	2023
Nędza	0-17	36	28	22	22	18	15	16
	Produkcyjny	86	74	64	50	45	43	40
	Poprodukcyjny	25	32	38	30	30	27	22
Powiat (średnia)	0-17	27	25	18	16	14	20	11
	Produkcyjny	90	70	59	54	56	59	41
	Poprodukcyjny	49	47	49	45	46	40	39
Województwo (średnia)	0-17	98	86	73	62	53	62	54
	Produkcyjny	229	190	166	152	136	136	116
	Poprodukcyjny	81	82	91	84	85	86	80

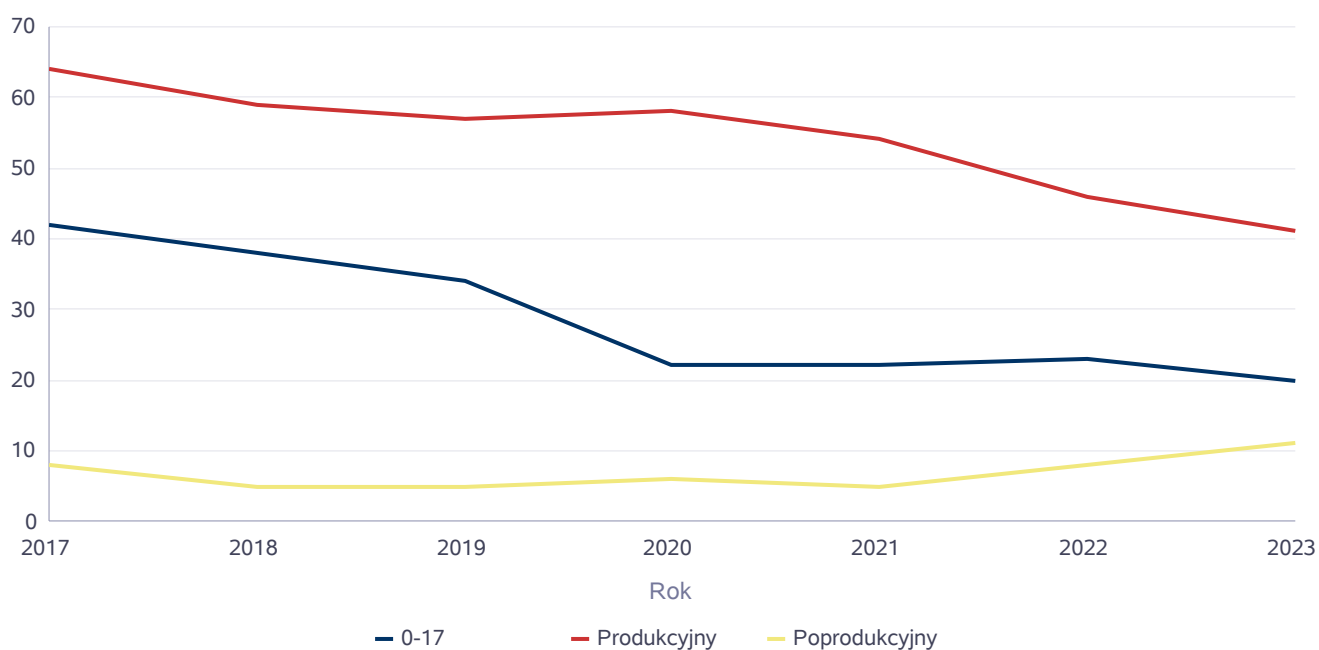
Liczba kobiet korzystających z pomocy



Liczba mężczyzn korzystających z pomocy społecznej

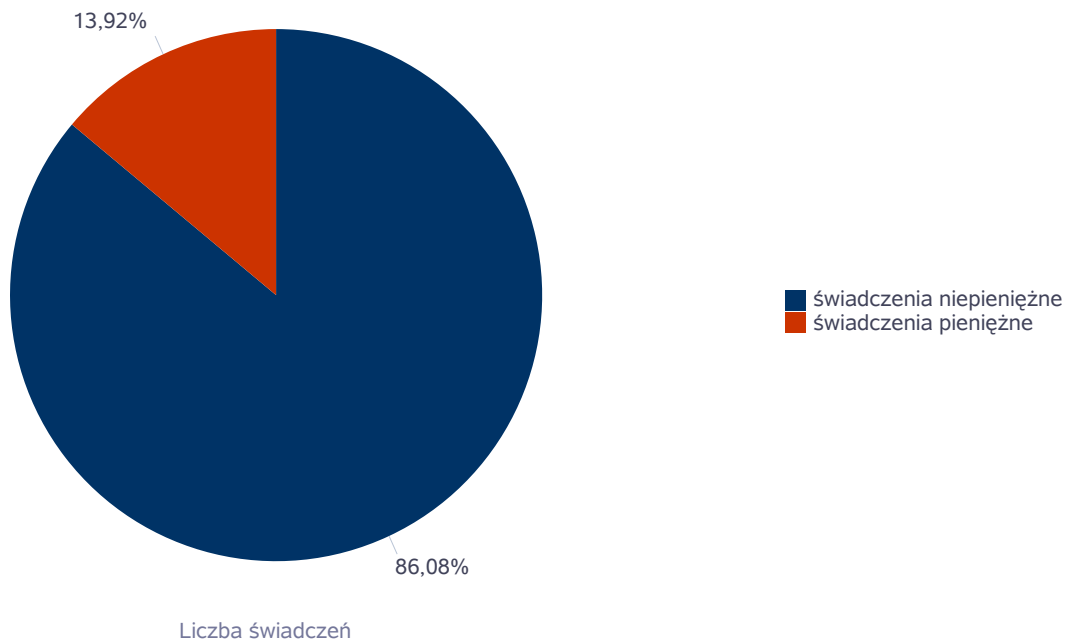
		Liczba mężczyzn korzystających z pomocy						
Poziom	Wiek	2017	2018	2019	2020	2021	2022	2023
Nędza	0-17	42	38	34	22	22	23	20
	Produkcyjny	64	59	57	58	54	46	41
	Poprodukcyjny	8	5	5	6	5	8	11
Powiat (średnia)	0-17	29	24	19	14	12	21	11
	Produkcyjny	83	70	69	65	67	58	55
	Poprodukcyjny	19	16	16	15	17	15	15
Województwo (średnia)	0-17	105	91	77	64	56	65	56
	Produkcyjny	238	206	191	183	172	157	149
	Poprodukcyjny	31	31	33	32	33	33	33

Liczba mężczyzn korzystających z pomocy



Liczba świadczeń pieniężnych i niepieniężnych z pomocy społecznej

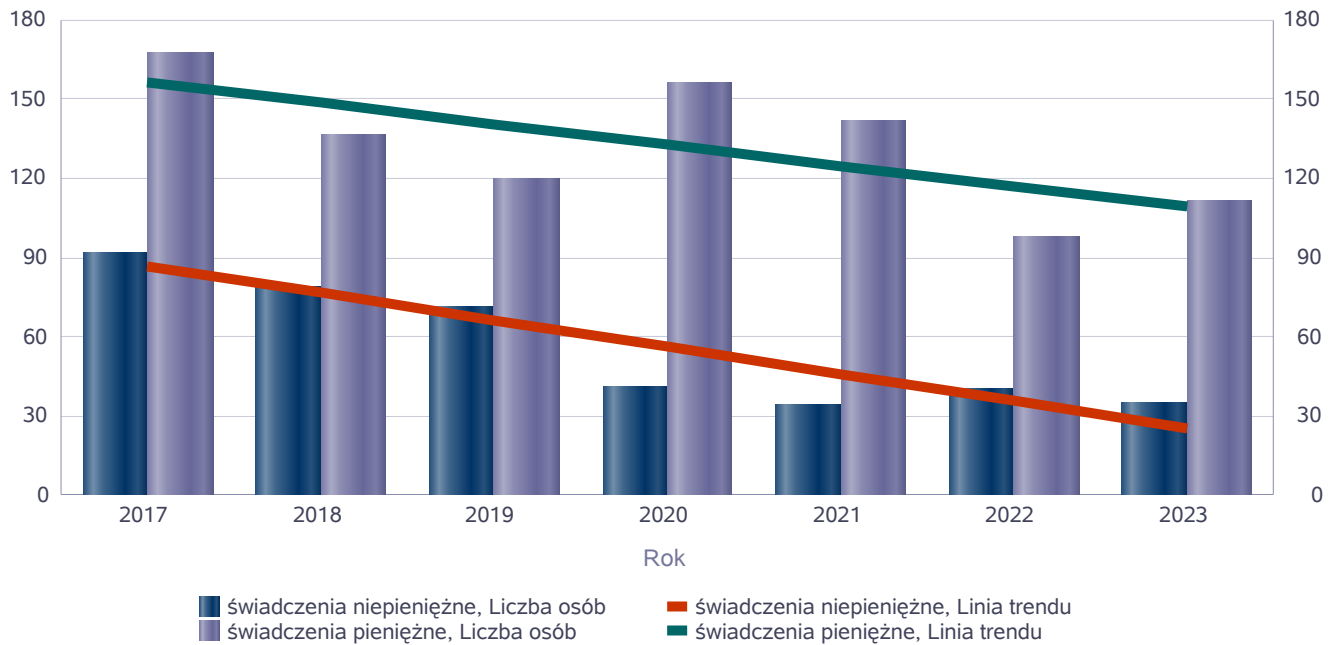
Rodzaj świadczenia	Liczba świadczeń
świadczenia niepieniężne	4 954
świadczenia pieniężne	801



Liczba osób korzystających ze świadczeń pieniężnych i niepieniężnych

Rodzaj świadczenia	Liczba osób						
	2017	2018	2019	2020	2021	2022	2023
świadczenia niepieniężne	92	79	71	41	34	40	35
świadczenia pieniężne	167	136	120	156	142	98	111

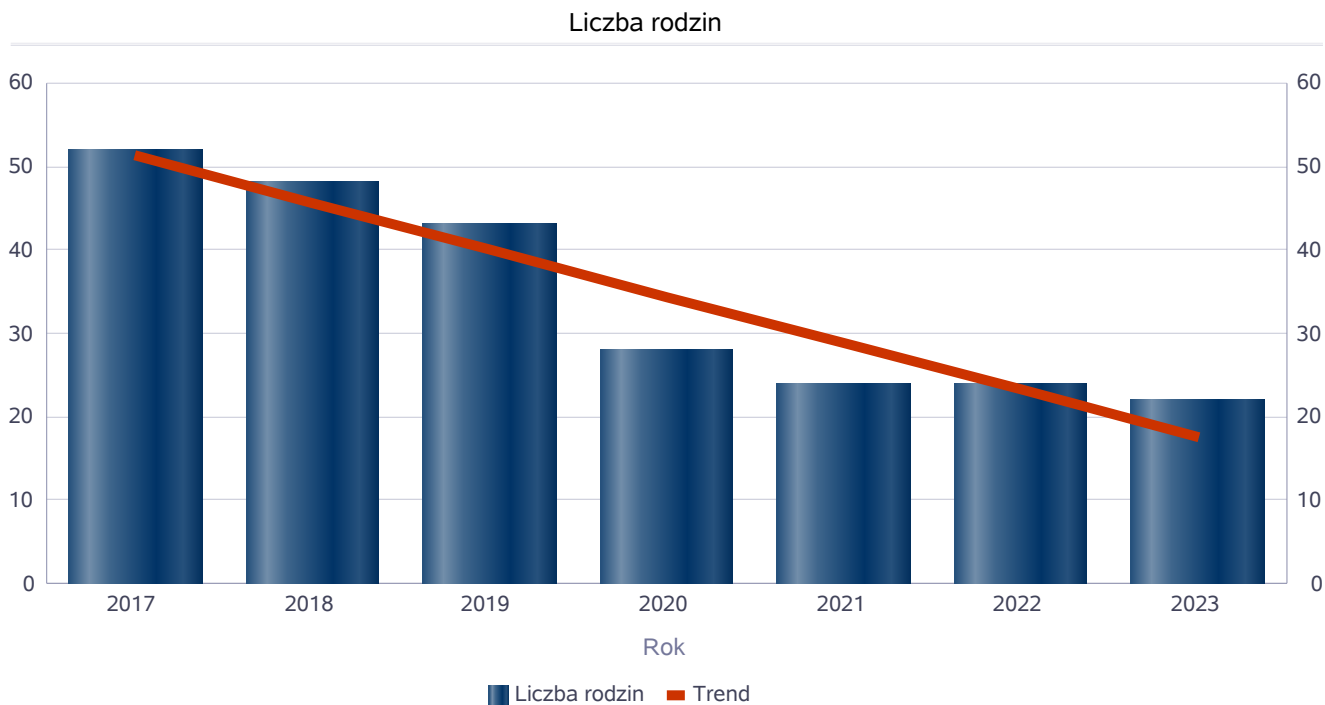
Liczba osób korzystających ze świadczeń pieniężnych i niepieniężnych



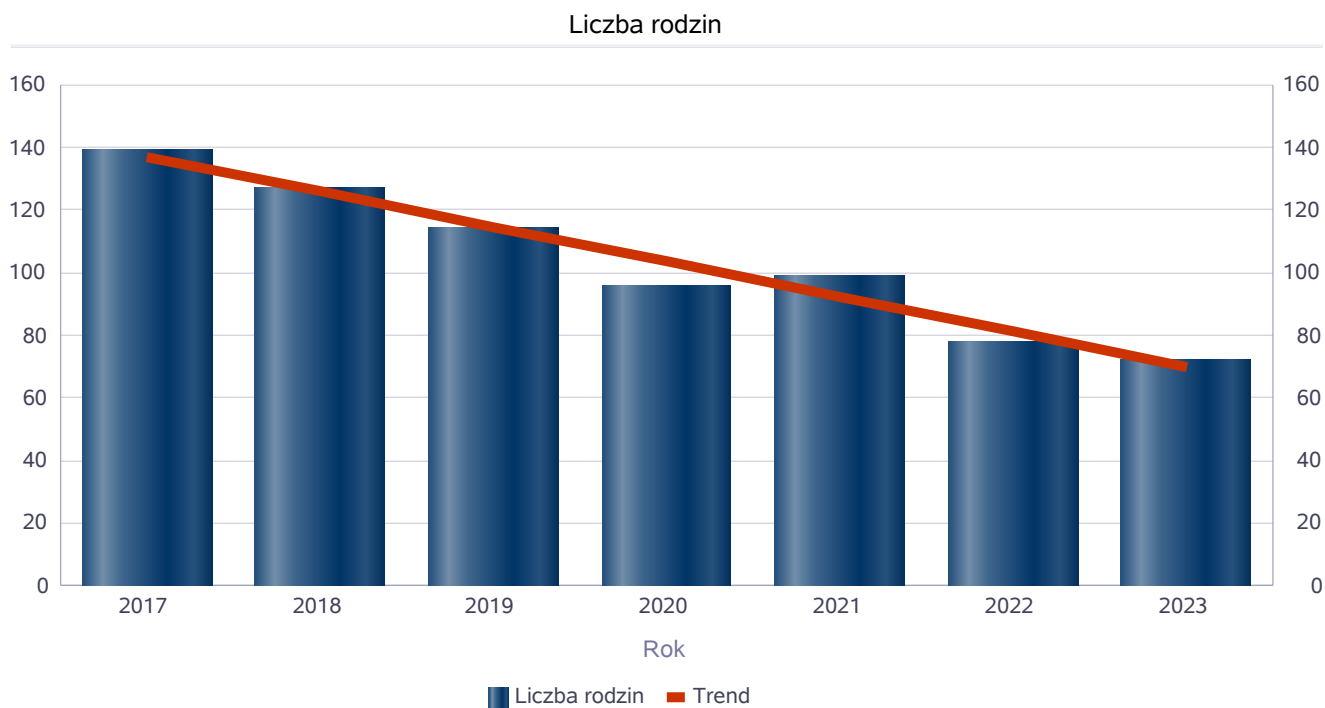
Liczba rodzin korzystających ze świadczeń pieniężnych i niepieniężnych

Rodzaj świadczenia	Liczba rodzin						
	2017	2018	2019	2020	2021	2022	2023
świadczenia niepieniężne	52	48	43	28	24	24	22
świadczenia pieniężne	139	127	114	96	99	78	72

świadczenia niepieniężne



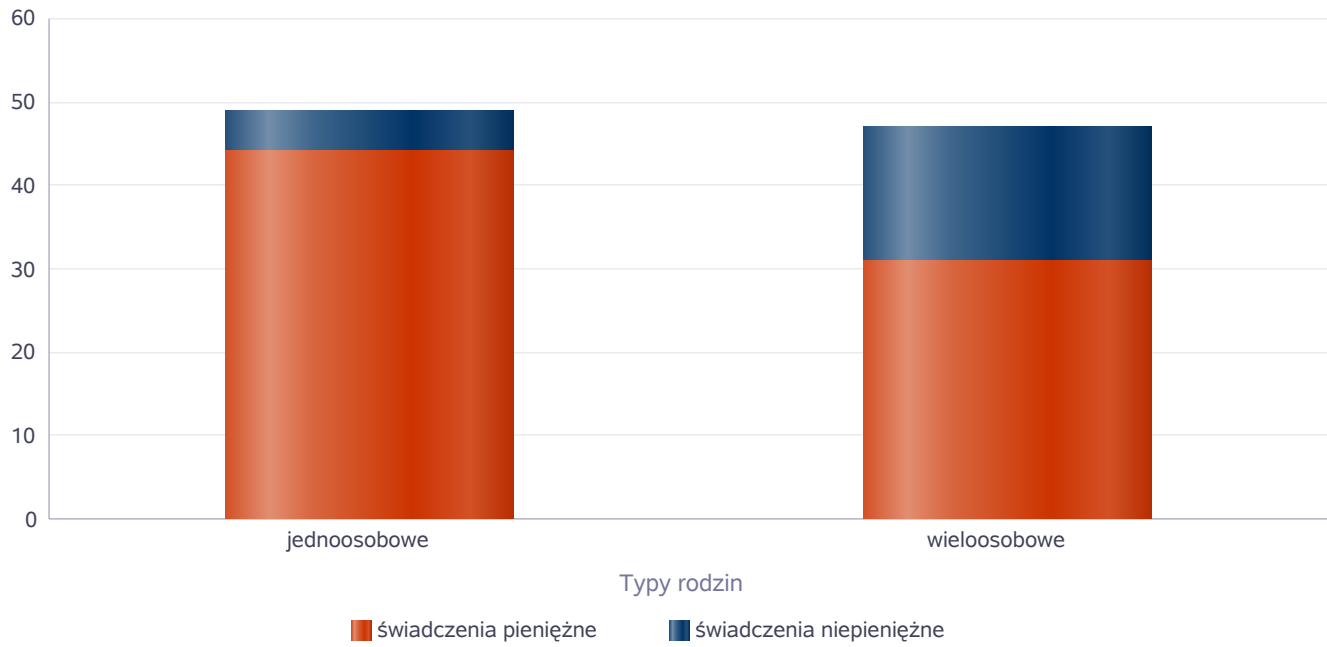
świadczenia pieniężne



Rodzaje świadczeń, z których korzystają poszczególne typy rodzin

Typy rodzin	Liczba rodzin pobierających świadczenia		
	Ogółem	Świadczenia pieniężne	Świadczenia niepieniężne
jednoosobowe	45	44	5
wieloosobowe	34	31	16

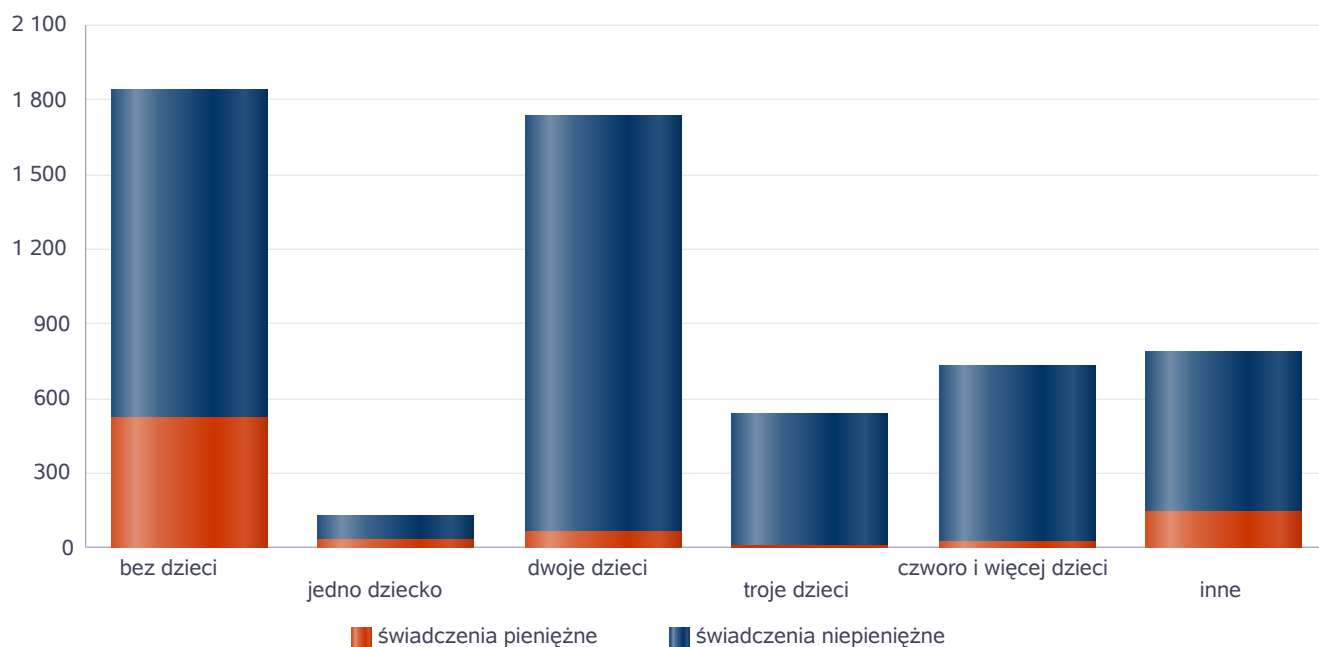
Liczba rodzin pobierających świadczenia



Rodzaje świadczeń, z których korzystają poszczególne typy rodzin ze względu na liczbę dzieci

Typ rodziny	Liczba świadczeń		
	Ogółem	Świadczenia pieniężne	Świadczenia niepieniężne
bez dzieci	1835	522	1313
jedno dziecko	133	32	101
dwoje dzieci	1731	66	1665
troje dzieci	536	10	526
czworo i więcej dzieci	733	29	704
inne	787	142	645

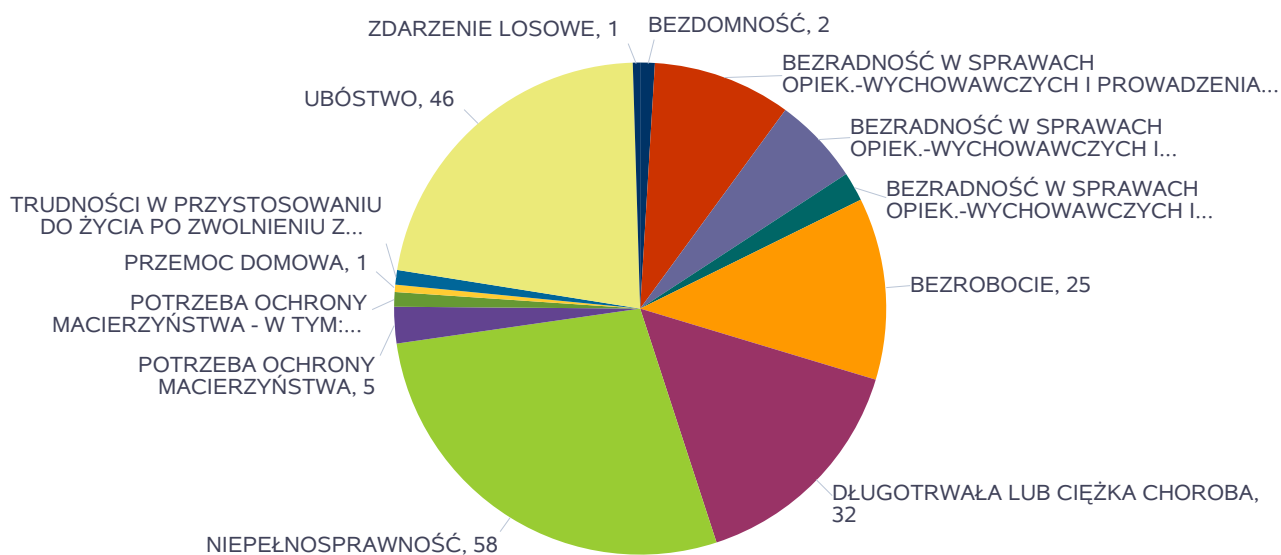
Liczba świadczeń



Powody udzielania pomocy rodzinom

Powody udzielenia pomocy i wsparcia - ranking	LICZBA RODZIN OGÓŁEM
NIEPEŁNOSPRAWNOŚĆ	58
UBÓSTWO	46
DŁUGOTRWAŁA LUB CIĘŻKA CHOROBA	32
BEZROBOCIE	25
BEZRADNOŚĆ W SPRAWACH OPIEK.-WYCHOWAWCZYCH I PROWADZENIA GOSPODARSTWA DOMOWEGO - OGÓŁEM	19
BEZRADNOŚĆ W SPRAWACH OPIEK.-WYCHOWAWCZYCH I PROWADZENIA GOSPODARSTWA DOMOWEGO - OGÓŁEM - W TYM: RODZINY NIEPEŁNE	12
POTRZEBA OCHRONY MACIERZYŃSTWA	5
BEZRADNOŚĆ W SPRAWACH OPIEK.-WYCHOWAWCZYCH I PROWADZENIA GOSPODARSTWA DOMOWEGO - OGÓŁEM - W TYM: RODZINY WIELODZIETNE	4
BEZDOMNOŚĆ	2
POTRZEBA OCHRONY MACIERZYŃSTWA - W TYM: POTRZEBA OCHRONY WIELODZIETNOŚCI	2
TRUDNOŚCI W PRZYSTOSOWANIU DO ŻYCIA PO ZWOLNIENIU Z ZAKŁADU KARNEGO	2
PRZEMOC DOMOWA	1
ZDARZENIE LOSOWE	1

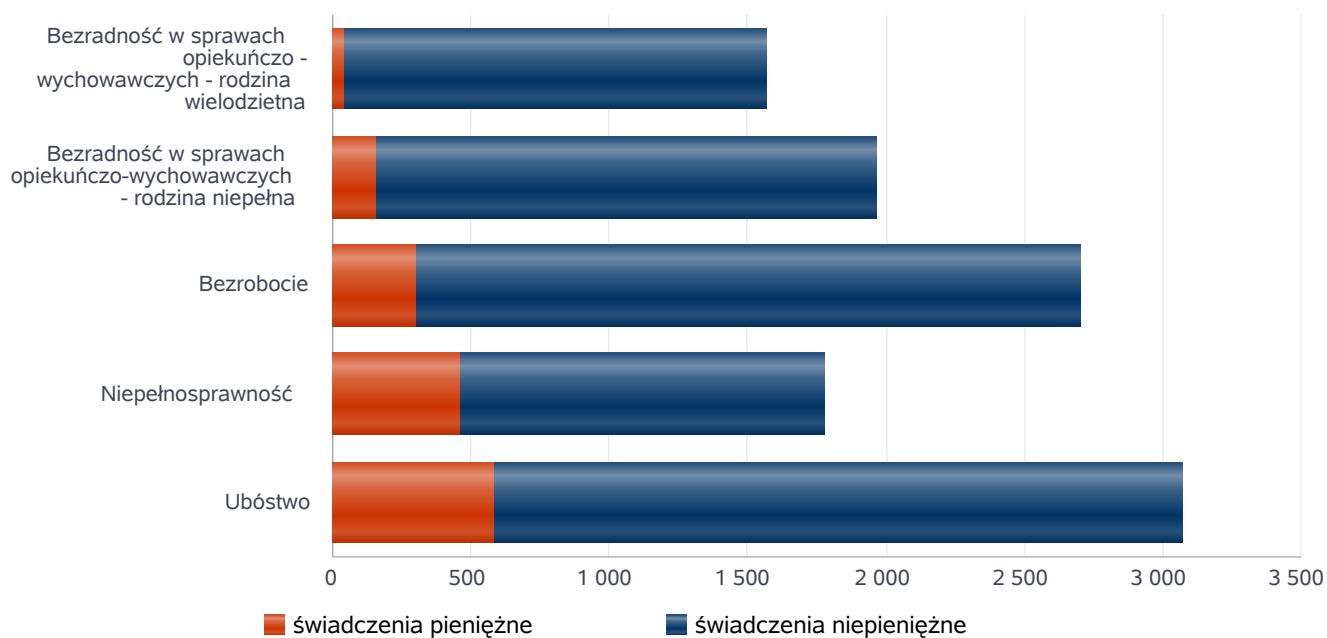
Powody udzielenia pomocy i wsparcia



Główne powody przyznania świadczeń w roku

Powód przyznania	Ogółem	Liczba świadczeń	
		świadczenia niepieniężne	świadczenia pieniężne
Ubóstwo	3 074	2 490	584
Bezrobocie	2 707	2 405	302
Bezradność w sprawach opiekuńczo-wychowawczych - rodzina niepełna	1 969	1 810	159
Niepełnosprawność	1 776	1 315	461
Bezradność w sprawach opiekuńczo - wychowawczych - rodzina wielodzietna	1 567	1 526	41

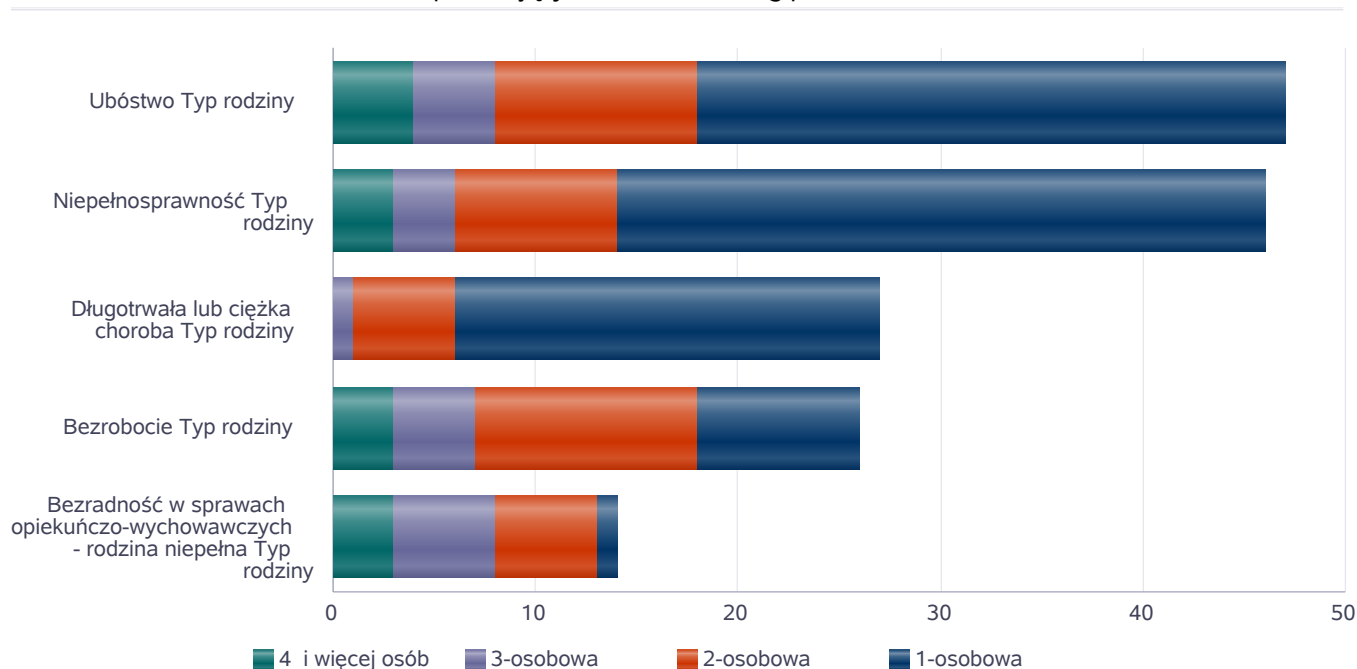
Liczba świadczeń



Główne powody przyznawania pomocy dla rodzin jednoosobowych i wieloosobowych

Powód przyznania	Ogółem	Typ rodziny			
		1-osobowa	2-osobowa	3-osobowa	4 i więcej osób
Ubóstwo	47	29	10	4	4
Niepełnosprawność	46	32	8	3	3
Długotrwała lub ciężka choroba	27	21	5	1	
Bezrobocie	26	8	11	4	3
Bezradność w sprawach opiekuńczo-wychowawczych - rodzina niepełna	14	1	5	5	3

Liczba rodzin pobierających świadczenia wg powodów



Liczba osób korzystających z usług opiekuńczych

Rok	Liczba osób
2017	0
2018	0
2019	0
2020	0
2021	0
2022	0
2023	0

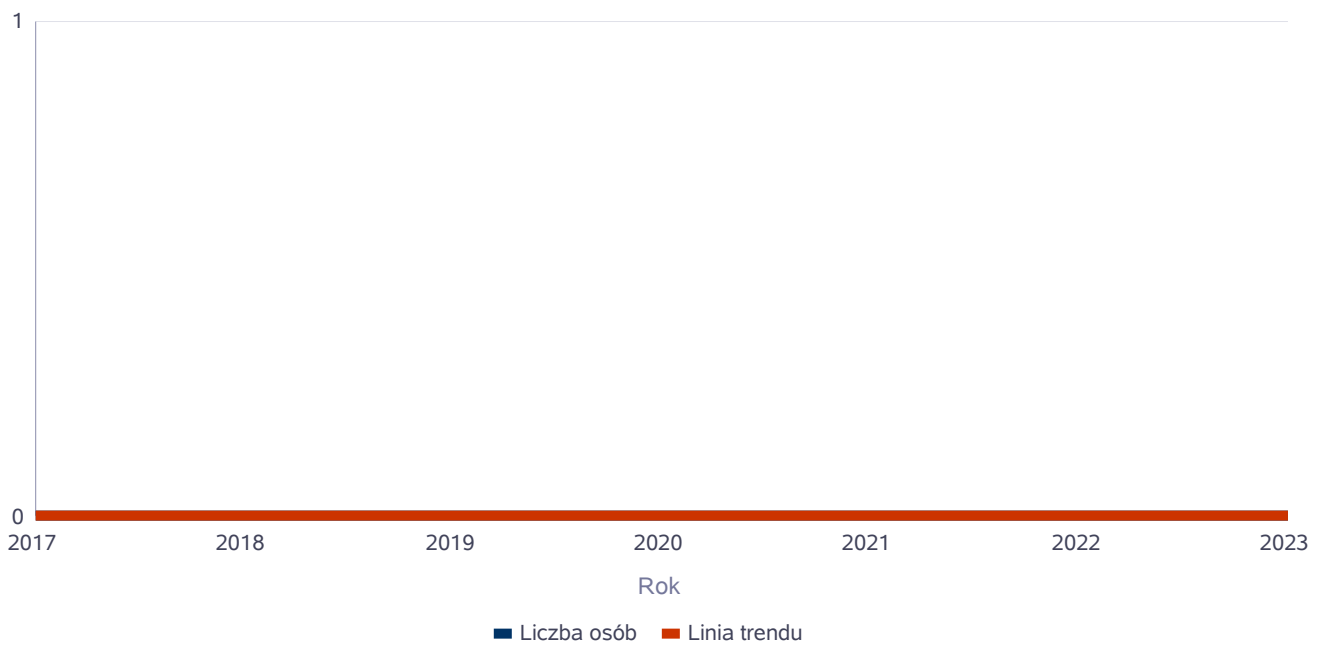
Liczba osób



Liczba osób korzystających ze specjalistycznych usług opiekuńczych

Rok	Liczba osób
2017	0
2018	0
2019	0
2020	0
2021	0
2022	0
2023	0

Liczba osób



Liczba osób korzystających z usług specjalistycznych opiekuńczych dla osób z zaburzeniami psychicznymi

Rok	Liczba osób
2017	0
2018	0
2019	0
2020	0
2021	0
2022	0
2023	0



Liczba rodzin korzystających z poradnictwa specjalistycznego

Rodzaj	Liczba rodzin w latach						
	2017	2018	2019	2020	2021	2022	2023
Poradnictwo specjalistyczne	0	0	0	0	0	0	0

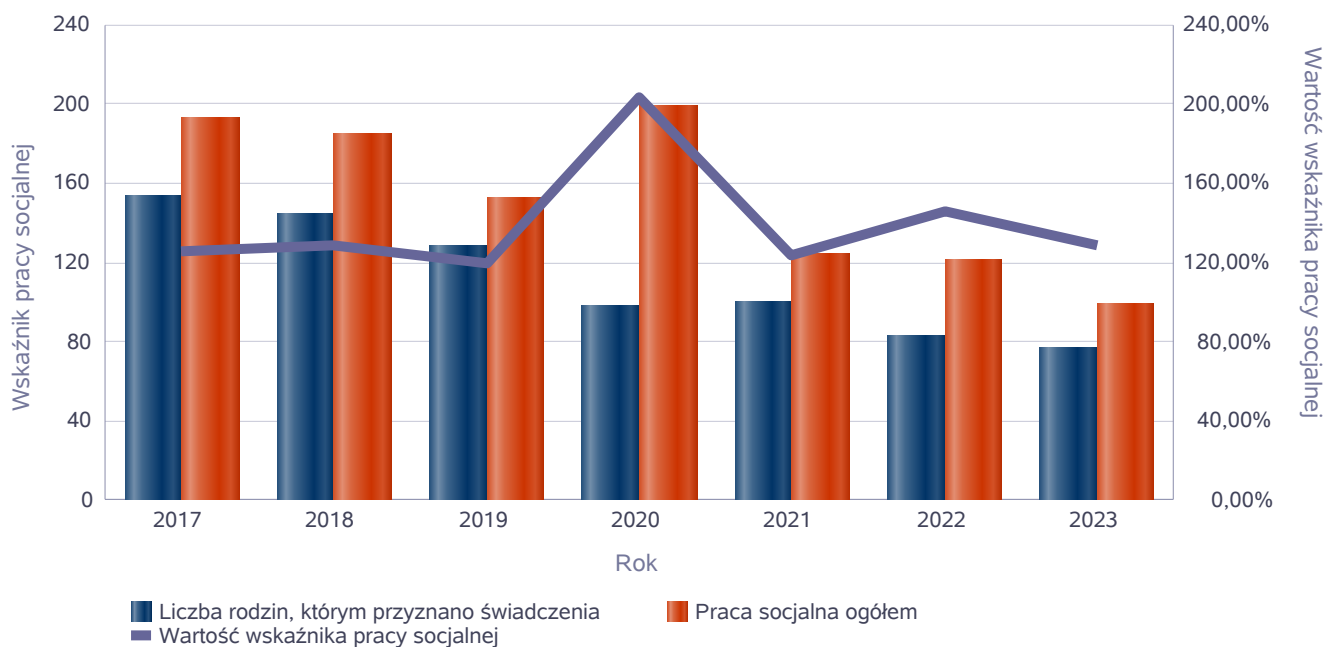
Liczba rodzin



Wskaźnik pracy socjalnej - wskaźnik obliczany jako stosunek liczby rodzin objętych pracą socjalną do rodzin osób, którym przyznano świadczenie pomnożony przez 100%

	2017	2018	2019	2020	2021	2022	2023
Wskaźnik pracy socjalnej	125,32%	128,47%	119,53%	203,06%	124,00%	145,78%	128,57%
Liczba rodzin, którym przyznano świadczenia	154	144	128	98	100	83	77
Praca socjalna ogółem	193	185	153	199	124	121	99

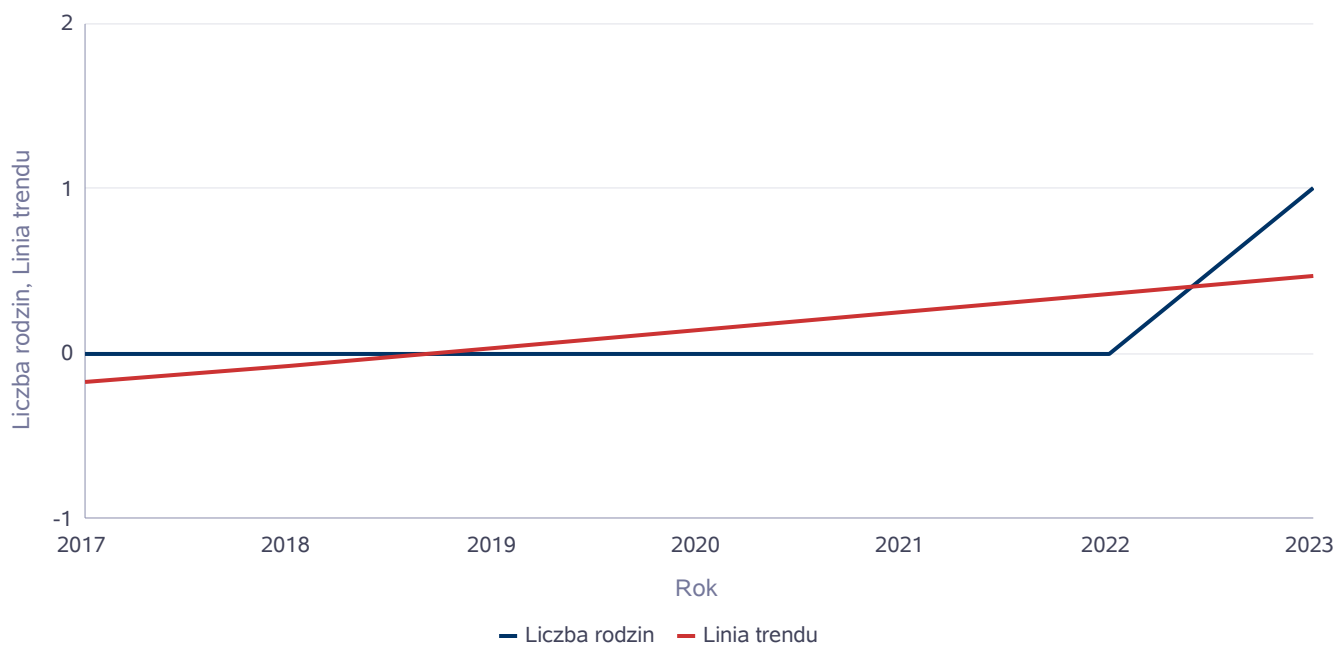
Wskaźnik pracy socjalnej



Liczba rodzin korzystających z interwencji kryzysowej

Udzielone świadczenia	Liczba rodzin						
	2017	2018	2019	2020	2021	2022	2023
Interwencja kryzysowa	0	0	0	0	0	0	1

Liczba rodzin korzystających z interwencji kryzysowej

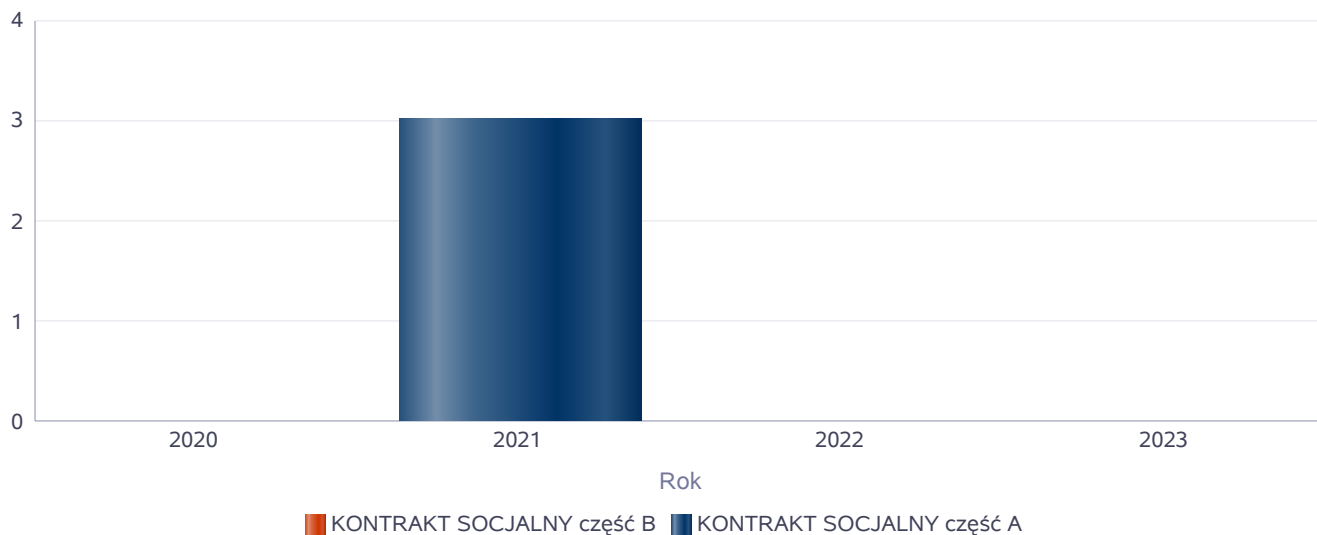


Kontrakt socjalny

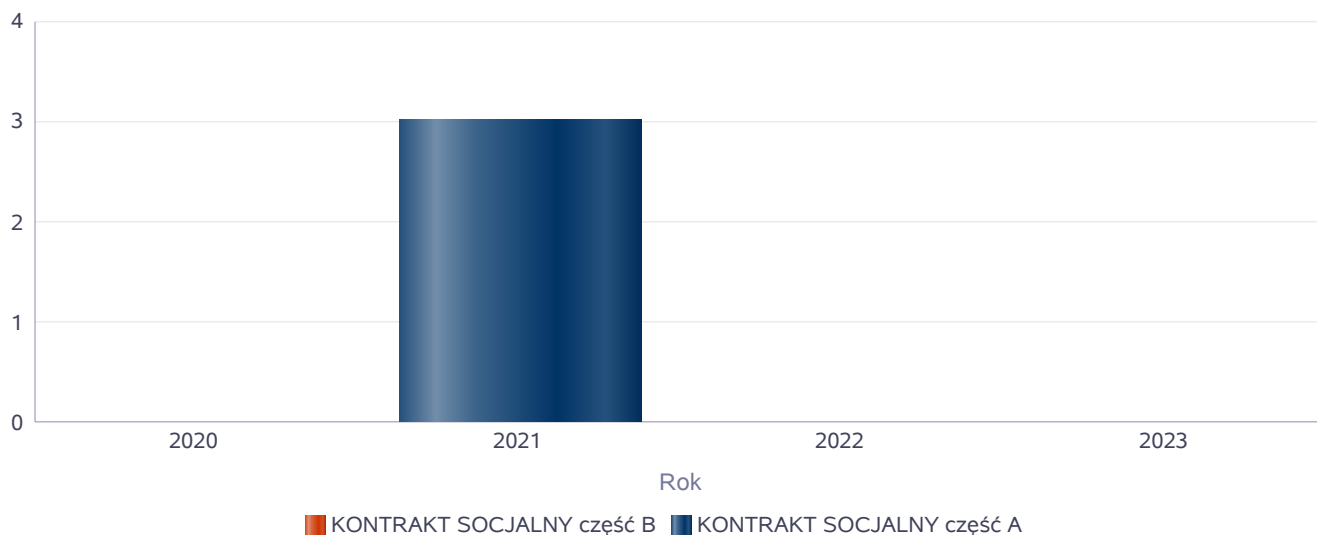
Wskaźnik obliczany jako udział osób objętych kontraktem socjalnym typu A i typu B w ogólnej liczbie osób nim objętych

Rok	Praca socjalna	Liczba kontraktów/projektów	Liczba osób objętych kontraktami/projektami socjalnymi
2020	KONTRAKT SOCJALNY część A	0	0
	KONTRAKT SOCJALNY część B	0	0
2021	KONTRAKT SOCJALNY część A	3	3
	KONTRAKT SOCJALNY część B	0	0
2022	KONTRAKT SOCJALNY część A	0	0
	KONTRAKT SOCJALNY część B	0	0
2023	KONTRAKT SOCJALNY część A	0	0
	KONTRAKT SOCJALNY część B	0	0

Liczba kontraktów/projektów

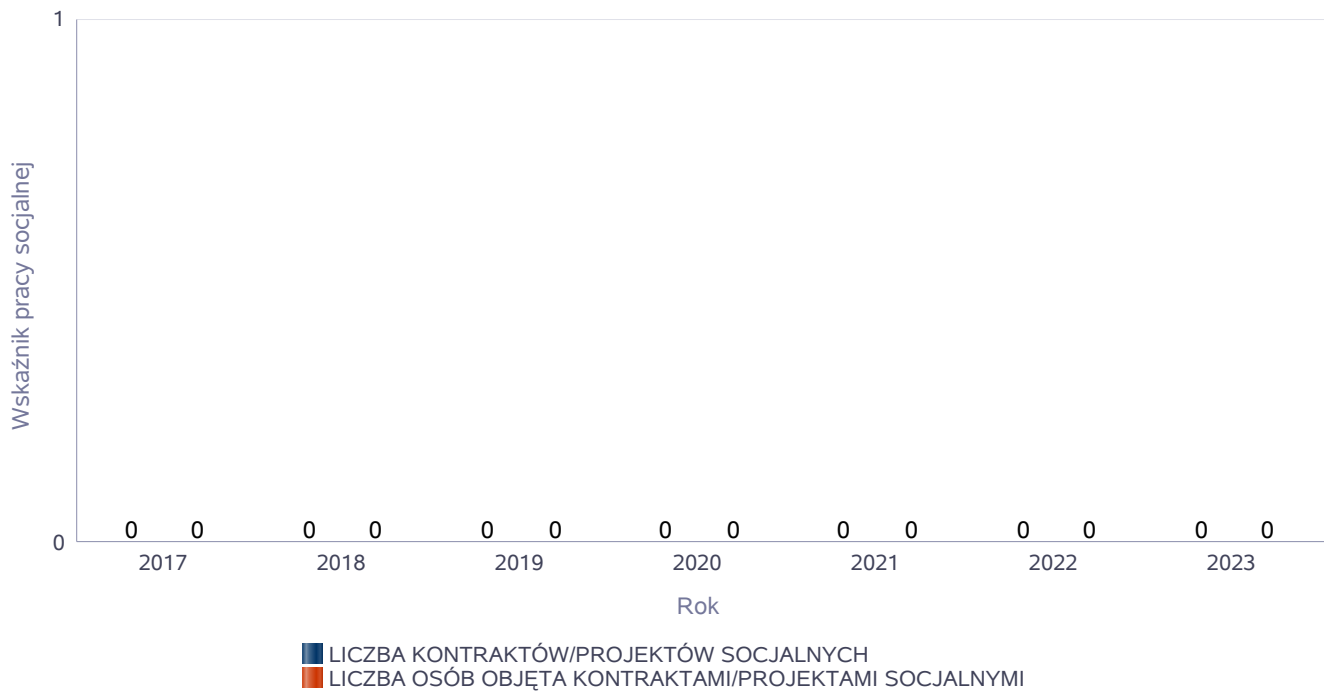


Liczba osób objętych kontraktami/projektami socjalnymi



Liczba projektów socjalnych w odniesieniu do liczby osób nimi objętych

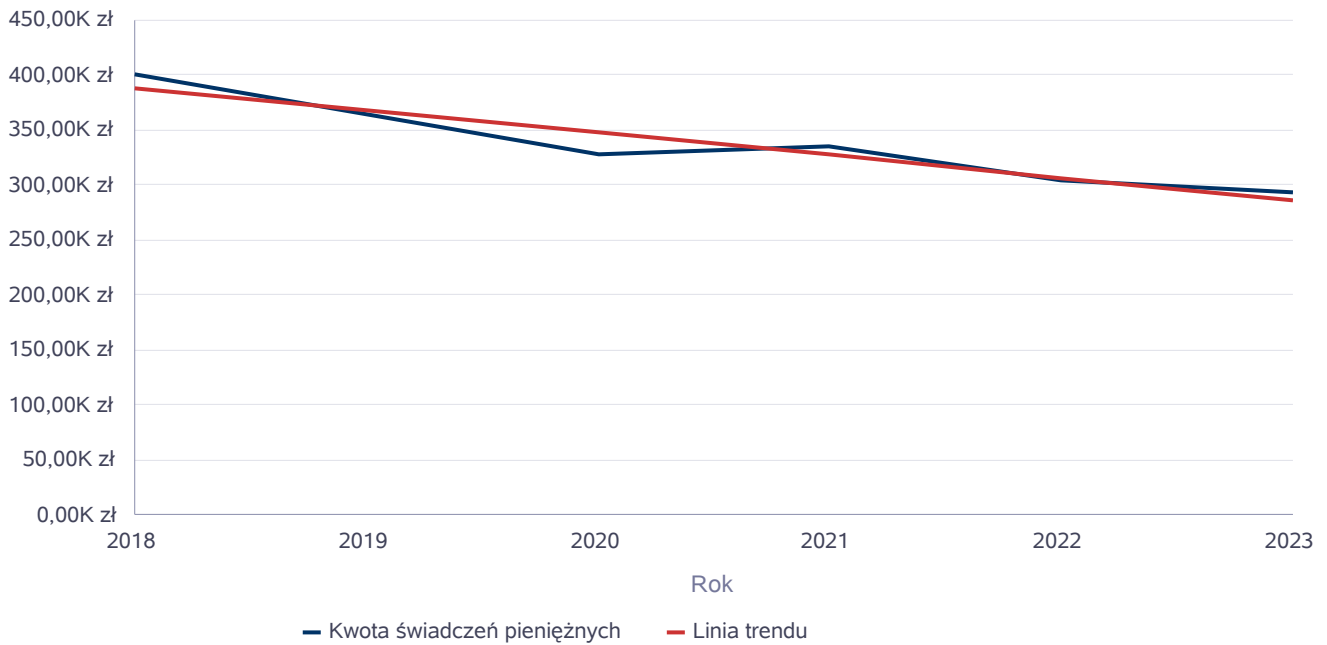
	2017	2018	2019	2020	2021	2022	2023
LICZBA KONTRAKTÓW/PROJEKTÓW SOCJALNYCH	0	0	0	0	0	0	0
LICZBA OSÓB OBJĘTA KONTRAKTAMI/PROJEKTAMI SOCJALNYMI	0	0	0	0	0	0	0



Świadczenia pieniężne z pomocy społecznej

Rok	Kwota świadczeń pieniężnych
2018	400 778,99 zł
2019	364 031,59 zł
2020	327 050,13 zł
2021	335 170,14 zł
2022	303 885,37 zł
2023	292 895,12 zł

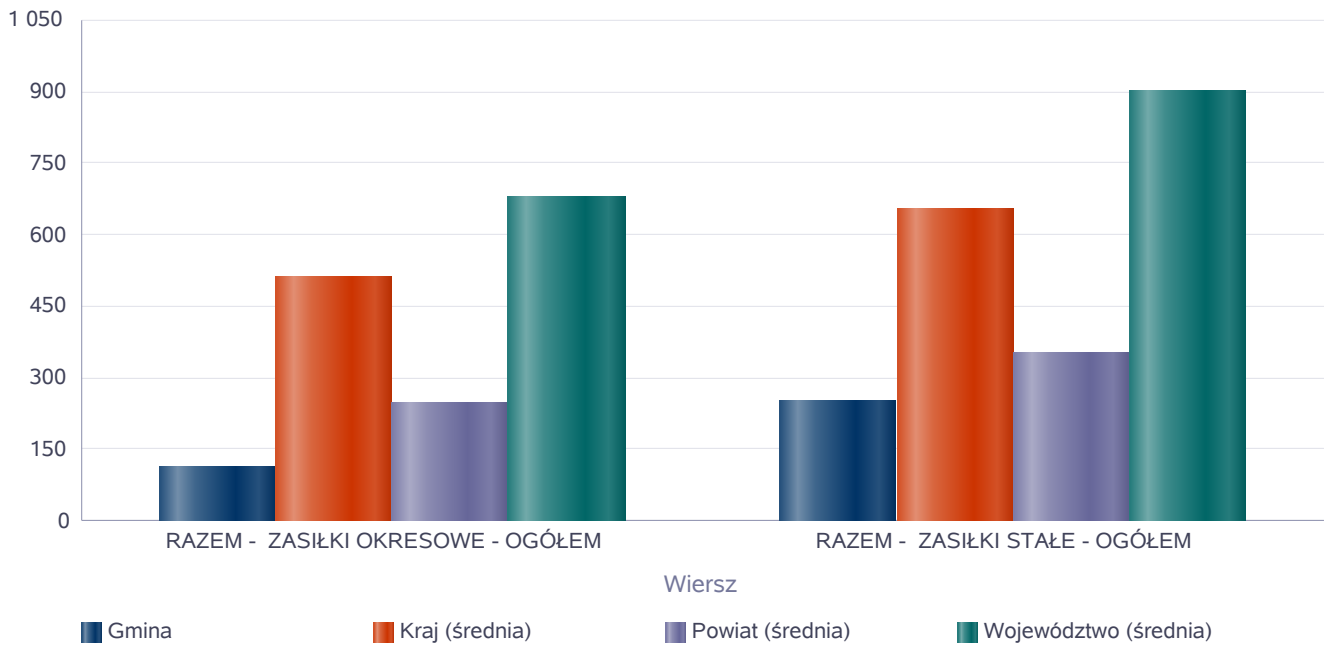
Kwota świadczeń pieniężnych



Podstawowe statystyki dla świadczeń pieniężnych

Poziom	Wiersz	Liczba świadczeń
Gmina	RAZEM - ZASIŁKI OKRESOWE - OGÓŁEM	114
	RAZEM - ZASIŁKI STAŁE - OGÓŁEM	250
Powiat (średnia)	RAZEM - ZASIŁKI OKRESOWE - OGÓŁEM	247
	RAZEM - ZASIŁKI STAŁE - OGÓŁEM	351
Województwo (średnia)	RAZEM - ZASIŁKI OKRESOWE - OGÓŁEM	677
	RAZEM - ZASIŁKI STAŁE - OGÓŁEM	899
Kraj (średnia)	RAZEM - ZASIŁKI OKRESOWE - OGÓŁEM	510
	RAZEM - ZASIŁKI STAŁE - OGÓŁEM	655

Liczba świadczeń



**DANE O KORZYSTAJĄCYCH Z POMOCY I WSPARCIA
w całym okresie sprawozdawczym**

WYSZCZEGÓLNIENIE		Rok 2022	Rok oceny 2023	Prognoza 2024
OSOBY I RODZINY, KTÓRYM UDZIELONO POMOCY I WSPARCIA				
Liczba osób	1	242	188	188
OSOBY I RODZINY, KTÓRYM PRZYZNANO ŚWIADCZENIE				
Liczba osób	2	127	126	126
W tym: osoby długotrwale korzystające	3	76	65	65
Wiek 0-17	4	40	30	30
Wiek produkcyjny *	5	69	61	61
Wiek poprodukcyjny **	6	21	15	15
Liczba rodzin	7	83	77	77
Liczba osób w rodzinach	8	162	142	142
w tym: KOBIETY (z wierszy 2-6)				
Ogółem	9	72	53	53
W tym: osoby długotrwale korzystające	10	31	23	23
Wiek 0-17	11	22	12	12
Wiek 18-59	12	36	26	26
Wiek 60 lat i więcej	13	14	15	15
OSOBY I RODZINY, Z KTÓRYMI PRZEPROWADZONO WYWIAD ŚRODOWISKOWY				
Liczba osób ogółem	14	101	90	90
Liczba rodzin	15	83	89	89
Liczba osób w rodzinach	16	162	149	149
KONTRAKT SOCJALNY				
Liczba zawartych kontraktów socjalnych - ogółem	17	0	0	0
Liczba osób objętych kontraktem socjalnym - ogółem	18	0	0	0

* wiek produkcyjny: kobiety w wieku 18-59 lat, mężczyźni 18-64 lat

** wiek poprodukcyjny: kobiety w wieku 60 i więcej, mężczyźni 65 i więcej

3.1. Dane o korzystających z pomocy i wsparcia GMINA - ZADANIA OPS, CUS oraz MOPS, MOPR

Pomoc i wsparcie w gminie Nędza z pomocy społecznej w 2023 roku w postaci świadczeń pieniężnych uzyskało 129 osób (rodzin 72); zaś w postaci świadczeń niepieniężnych 66 osób (22 rodzin).

Odpłatność gminy za pobyt w Domu Pomocy Społecznej dotyczyła 20 osób (za 9 osób odpłatność w DPS ponosi rodzina).

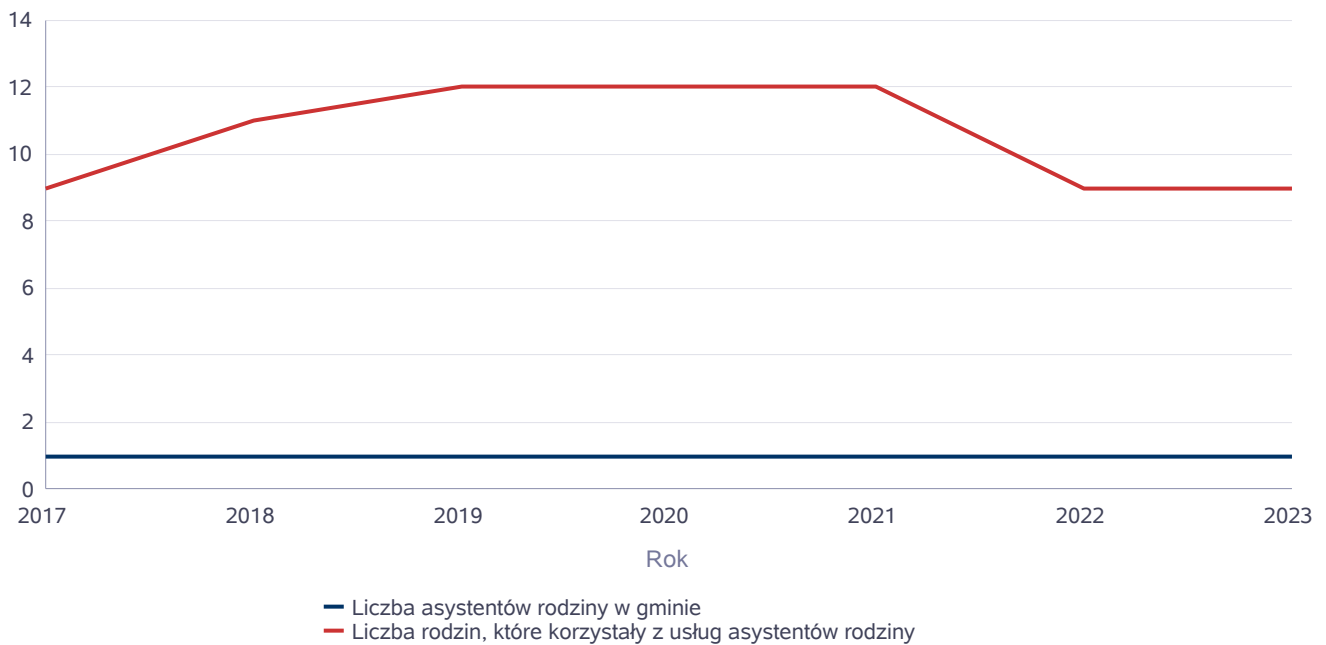
W gminie funkcjonuje 1 asystent rodziny, który objął swoją opieką 9 rodzin.

Poniżej prezentujemy w formie graficznej i tabelarycznej szczegółowe dane dotyczące: świadczeń pieniężnych z pomocy społecznej w podziale na zasiłki stałe, okresowe oraz celowe, liczby asystentów rodziny, liczby rodzin wspieranych i liczby osób objętych pracą asystenta rodzin

Liczba asystentów rodziny oraz liczba rodzin objętych pracą asystenta rodziny

	2017	2018	2019	2020	2021	2022	2023
Liczba asystentów rodziny w gminie	1	1	1	1	1	1	1
Liczba rodzin, które korzystały z usług asystentów rodziny	9	11	12	12	12	9	9

Liczba asystentów rodziny oraz liczba rodzin



**Dane o osobach korzystających z pomocy i wsparcia
 GMINA - ZADANIA OPS, CUS ORAZ MOPS, MOPR
 wypełniają wyłącznie gminy i miasta na prawach powiatu
 w całym okresie sprawozdawczym**

WYSZCZEGÓLNIENIE		Rok 2022	Rok oceny 2023	Prognoza 2024
SWIADCZENIA PIENIĘŻNE Z POMOCY SPOŁECZNEJ				
ZASIŁEK STAŁY				
Liczba osób	1	27	25	25
Kwota świadczeń w złotych	2	162 952	143 852	143 852
W tym: (wiersze 3-6)				
Zasiłek stały dla osób samotnie gospodarujących				
Liczba osób	3	24	22	22
Kwota świadczeń w złotych	4	152 323	139 827	139 827
Zasiłek stały dla osoby w rodzinie				
Liczba osób	5	3	3	3
Kwota świadczeń w złotych	6	10 629	4 025	4 025
ZASIŁEK OKRESOWY				
Liczba osób	7	31	20	20
Kwota świadczeń w złotych	8	72 915	42 651	42 651
W tym: (wiersze 9-16)				
Zasiłek okresowy z tytułu bezrobocia				
Liczba osób	9	22	16	16
Kwota świadczeń w złotych	10	64 656	39 867	39 867
Zasiłek okresowy z tytułu długotrwałej choroby				
Liczba osób	11	0	1	1
Kwota świadczeń w złotych	12	0	388	388
Zasiłek okresowy z tytułu niepełnosprawności				
Liczba osób	13	5	1	1
Kwota świadczeń w złotych	14	5 301	511	511
Zasiłek okresowy z tytułu możliwości utrzymania lub nabycia uprawnień do świadczeń z innych systemów zabezpieczenia społecznego				
Liczba osób	15	1	0	0
Kwota świadczeń w złotych	16	388	0	0
Zasiłek okresowy kontynuowany niezależnie od dochodu na podstawie art. 38 ust. 4a i 4b				
Liczba osób	17	0	0	0
Kwota świadczeń w złotych	18	0	0	0
ZASIŁEK CELOWY				
Liczba osób	19	69	93	93
Kwota świadczeń w złotych	20	52 310	100 308	100 308
W tym: (wiersze 21 - 22)				
ZASIŁEK CELOWY PRYZNANY W RAMACH PROGRAMU WIELOLETNIEGO "POSIŁEK W SZKOLE I W DOMU"				
Liczba osób	21	46	64	64
Kwota świadczeń w złotych	22	36 490	60 718	60 718
ZASIŁEK CELOWY PRYZNANY NIEZALEŻNIE OD DOCHODU na podstawie art. 39a ust. 1 i 2				

WYSZCZEGÓLNIENIE		Rok 2022	Rok oceny 2023	Prognoza 2024
Liczba osób	23	0	0	0
Kwota świadczeń w złotych	24	0	0	0
ŚWIADCZENIA NIEPIENIĘŻNE Z POMOCY SPOŁECZNEJ				
POSIŁEK OGÓLEM				
Liczba osób	25	37	32	32
Kwota świadczeń w złotych	26	43 671	39 679	39 679
W tym: (z wierszy 25 - 26)				
DLA DZIECI (z wyłączeniem posiłków przyznanych doraźnie dzieciom i młodzieży/MRiPS-03, dział 1B, wiersz 25)				
Liczba osób	27	32	27	27
Kwota świadczeń w złotych	28	19 123	23 014	23 014
W tym (z wierszy 25-26):				
POSIŁEK świadczenie przyznane w ramach programu wieloletniego "POSIŁEK W SZKOLE I W DOMU"				
Liczba osób	29	34	31	31
Kwota świadczeń w złotych	30	31 439	34 934	34 934
W tym (z wierszy 29-30):				
DLA DZIECI				
Liczba osób	31	30	27	27
Kwota świadczeń w złotych	32	15 075	18 269	18 269
SCHRONIENIE - OGÓLEM				
Liczba osób	33	3	1	1
Kwota świadczeń w złotych	34	37 212	11 020	11 020
UBRANIE				
Liczba osób	35	0	0	0
Kwota świadczeń w złotych	36	0	0	0
SPRAWIENIE POGRZEBU				
Liczba osób	37	0	0	0
Kwota świadczeń w złotych	38	0	0	0
ODPŁATNOŚĆ GMINY ZA POBYT W DOMU POMOCY SPOŁECZNEJ				
Liczba osób	39	17	20	20
Kwota świadczeń w złotych	40	548 164	739 367	880 000
WSPIERANIE RODZINY I PIECZA ZASTĘPCZA				
Liczba rodzin objęta pracą asystenta rodziny	41	9	9	9
Liczba rodzin wspierających	42	0	0	0
Liczba asystentów rodziny	43	1	1	1
Odpłatność za pobyt dziecka w pieczy zastępczej w złotych	44	139 093	139 201	150 000

4. Inne rodzaje pomocy i świadczeń

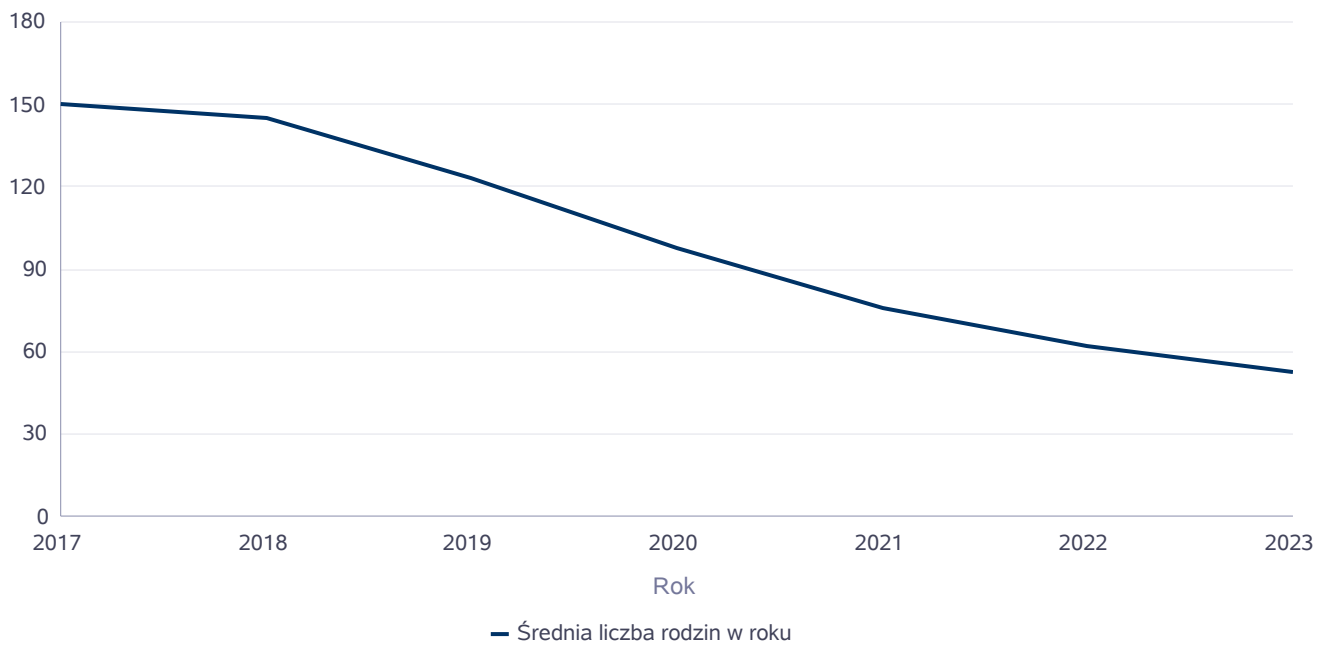
Liczba pobierających w roku oceny zasiłek rodzinny wyniosła 52 rodzin. W stosunku do roku poprzedniego liczba ta zmalała o 10 rodzin. Całkowita kwota przyznanego świadczenia w formie zasiłku rodzinnego wyniosła 264.287,57zł i w porównaniu z rokiem poprzednim zmalała o 63.877,75zł.

Poniżej prezentujemy w formie graficznej i tabelarycznej szczegółowe dane dotyczące: liczby rodzin, które otrzymały świadczenie rodzinne w ciągu roku, prezentujemy liczbę rodzin i kwoty świadczeń w zakresie zasiłków rodzinnych, dodatków do zasiłków rodzinnych, jednorazowych dodatków z tytułu urodzenia się dziecka, jednorazowej zapomogi z tytułu urodzenia dziecka, liczby i kwot świadczeń pielęgnacyjnych, zasiłku pielęgnacyjnego, zasiłku pielęgnacyjnego dla niepełnosprawnego dziecka, dla osoby niepełnosprawnej w wieku powyżej 16 lat o różnych stopniach niepełnosprawności, zasiłku pielęgnacyjnego dla osób, które ukończyły 75 lat, specjalnego zasiłku opiekuńczego, zasiłku dla opiekuna, świadczeń alimentacyjnych

Średniomiesięczna liczba rodzin korzystających z zasiłków rodzinnych wraz z dodatkami oraz korzystających z jednorazowej zapomogi z tytułu urodzenia dziecka

	Liczba rodzin						
	2017	2018	2019	2020	2021	2022	2023
Liczba rodzin korzystających z zasiłków rodzinnych wraz z dodatkami	150	145	123	98	76	62	52

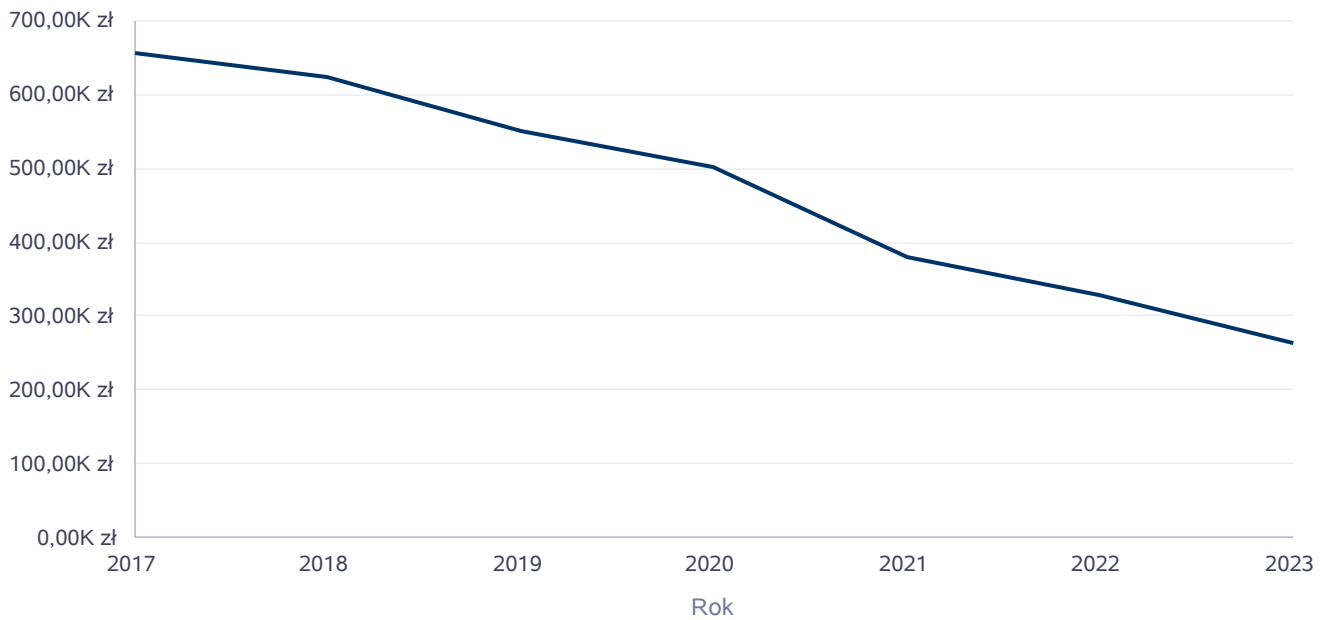
Średniomiesięczna liczba rodzin korzystających z zasiłków rodzinnych wraz z dodatkami



Kwota zasiłków rodzinnych wraz z dodatkami ogółem wypłaconych w ciągu roku

Rok	Kwota
2017	656 316,10 zł
2018	624 877,52 zł
2019	551 621,50 zł
2020	500 727,75 zł
2021	380 480,16 zł
2022	328 165,32 zł
2023	264 287,57 zł

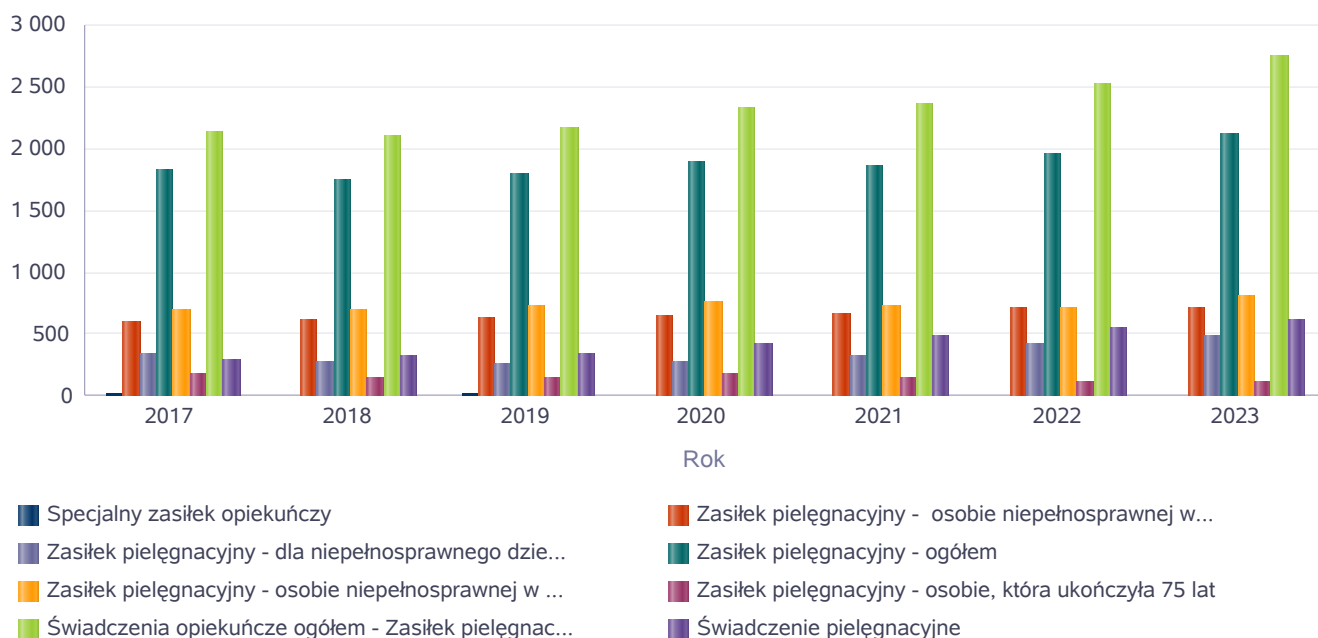
Kwota zasiłków rodzinnych wraz z dodatkami oraz jednorazowej zapomogi z tytułu urodzenia dziecka



Liczba świadczeń: świadczenie pielęgnacyjne, zasiłek pielęgnacyjny, zasiłek pielęgnacyjny dla niepełnosprawnego dziecka, dla osoby niepełnosprawnej w wieku powyżej 16 lat o różnych stopniach niepełnosprawności, zasiłek pielęgnacyjny dla osób, które ukończyły 75 lat, specjalny zasiłek opiekuńczy

	2017	2018	2019	2020	2021	2022	2023
Specjalny zasiłek opiekuńczy	18	15	27	15	0	0	0
Zasiłek pielęgnacyjny - osobie niepełnosprawnej w wieku powyżej 16. roku życia legitymującej się orzeczeniem o umiarkowanym stopniu niepełnosprawności, jeżeli niepełnosprawność powstała w wieku do ukończenia 21 roku życia	597	619	635	655	660	709	710
Zasiłek pielęgnacyjny - dla niepełnosprawnego dziecka	349	279	266	287	326	425	492
Zasiłek pielęgnacyjny - ogółem	1 828	1 756	1 799	1 886	1 868	1 958	2 120
Zasiłek pielęgnacyjny - osobie niepełnosprawnej w wieku powyżej 16. roku życia o znacznym stopniu niepełnosprawności	701	707	740	758	729	709	806
Zasiłek pielęgnacyjny - osobie, która ukończyła 75 lat	181	151	158	186	153	115	112
Świadczenia opiekuńcze ogółem - Zasiłek pielęgnacyjny, świadczenia pielęgnacyjne, specjalny zasiłek opiekuńczy	2 137	2 100	2 165	2 323	2 363	2 515	2 742
Świadczenie pielęgnacyjne	291	329	339	422	495	557	622

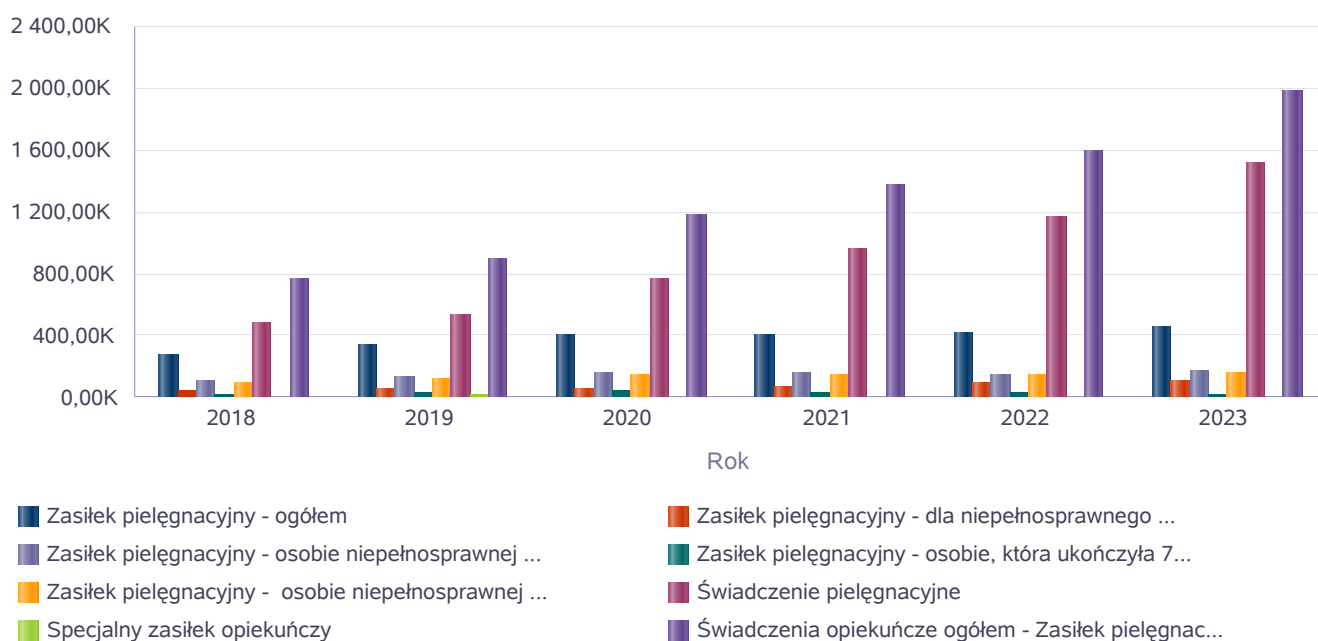
Liczba świadczeń



Kwota świadczeń: świadczenie pielęgnacyjne, zasiłek pielęgnacyjny, zasiłek pielęgnacyjny dla niepełnosprawnego dziecka, dla osoby niepełnosprawnej w wieku powyżej 16 lat o różnych stopniach niepełnosprawności, zasiłek pielęgnacyjny dla osób które ukończyły 75 lat, specjalny zasiłek opiekuńczy, zasiłek dla opiekuna

Świadczenia opiekuńcze	Kwota świadczeń					
	2018	2019	2020	2021	2022	2023
Zasiłek pielęgnacyjny - ogółem	277 654,00	340 883,00	406 731,00	403 188,00	421 077,00	457 587,00
Zasiłek pielęgnacyjny - dla niepełnosprawnego dziecka	44 006,00	50 312,00	61 789,00	70 363,00	90 321,00	106 193,00
Zasiłek pielęgnacyjny - osobie niepełnosprawnej w wieku powyżej 16. roku życia o znacznym stopniu niepełnosprawności	111 816,00	140 179,00	163 483,00	157 347,00	153 030,00	173 968,00
Zasiłek pielęgnacyjny - osobie, która ukończyła 75 lat	23 857,00	30 016,00	40 147,00	33 024,00	24 821,00	24 178,00
Zasiłek pielęgnacyjny - osobie niepełnosprawnej w wieku powyżej 16. roku życia legitymującej się orzeczeniem o umiarkowanym stopniu niepełnosprawności, jeżeli niepełnosprawność powstała w wieku do ukończenia 21 roku życia	97 975,00	120 376,00	141 312,00	142 454,00	152 905,00	153 248,00
Świadczenie pielęgnacyjne	482 927,00	534 796,00	765 571,00	963 467,00	1 167 582,00	1 516 781,00
Specjalny zasiłek opiekuńczy	7 631,00	16 740,00	8 548,00	0,00	0,00	0,00
Świadczenia opiekuńcze ogółem - Zasiłek pielęgnacyjny, świadczenia pielęgnacyjne, specjalny zasiłek opiekuńczy	768 212,00	892 419,00	1 180 850,00	1 366 655,00	1 588 659,00	1 974 368,00

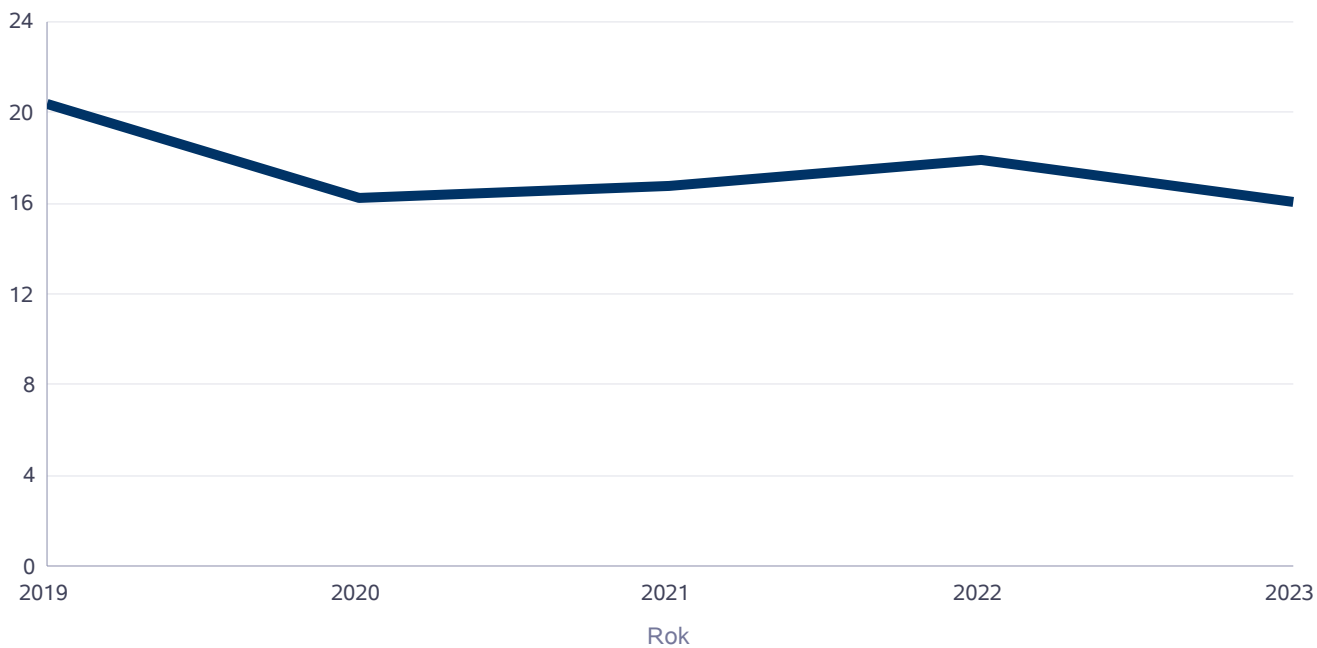
Kwota świadczeń



Liczba osób korzystających ze świadczenia alimentacyjnego w poszczególnych latach

	Liczba osób				
	2019	2020	2021	2022	2023
Liczba osób korzystających ze świadczenia alimentacyjnego	20	16	17	18	16

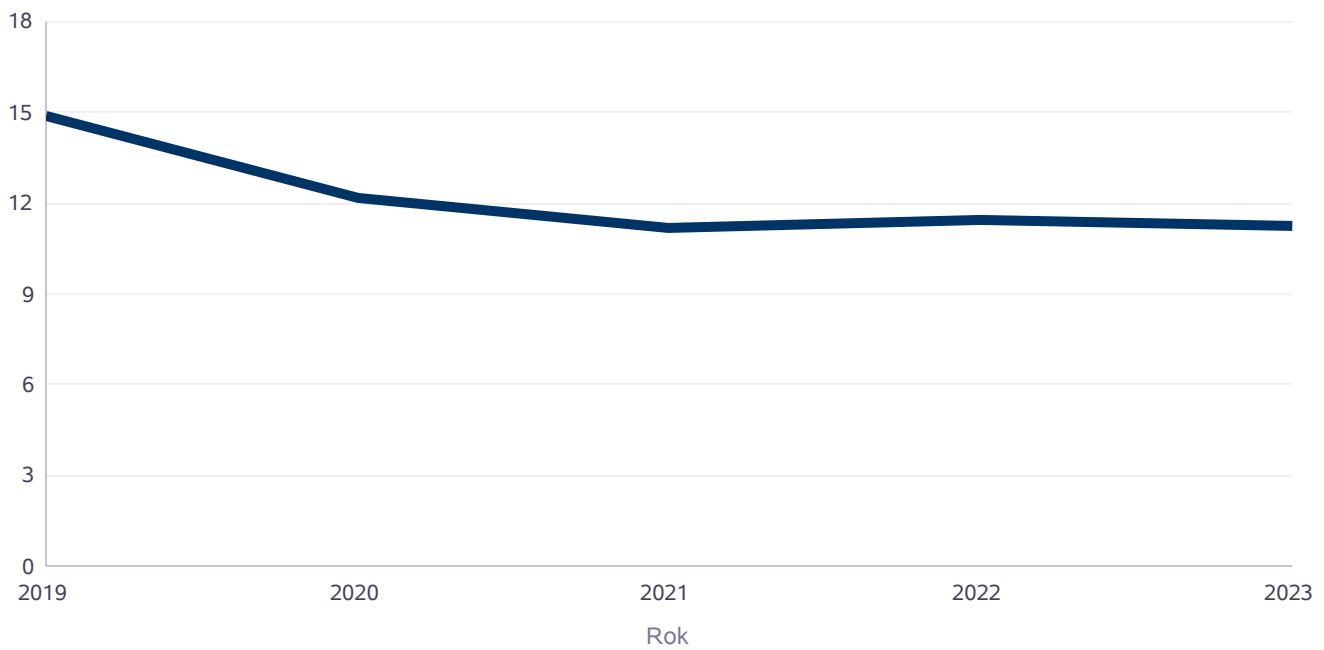
Liczba osób korzystających ze świadczenia alimentacyjnego



Liczba rodzin korzystających ze świadczenia alimentacyjnego w poszczególnych latach

	Liczba rodzin				
	2019	2020	2021	2022	2023
Liczba rodzin korzystających ze świadczenia alimentacyjnego	15	12	11	11	11

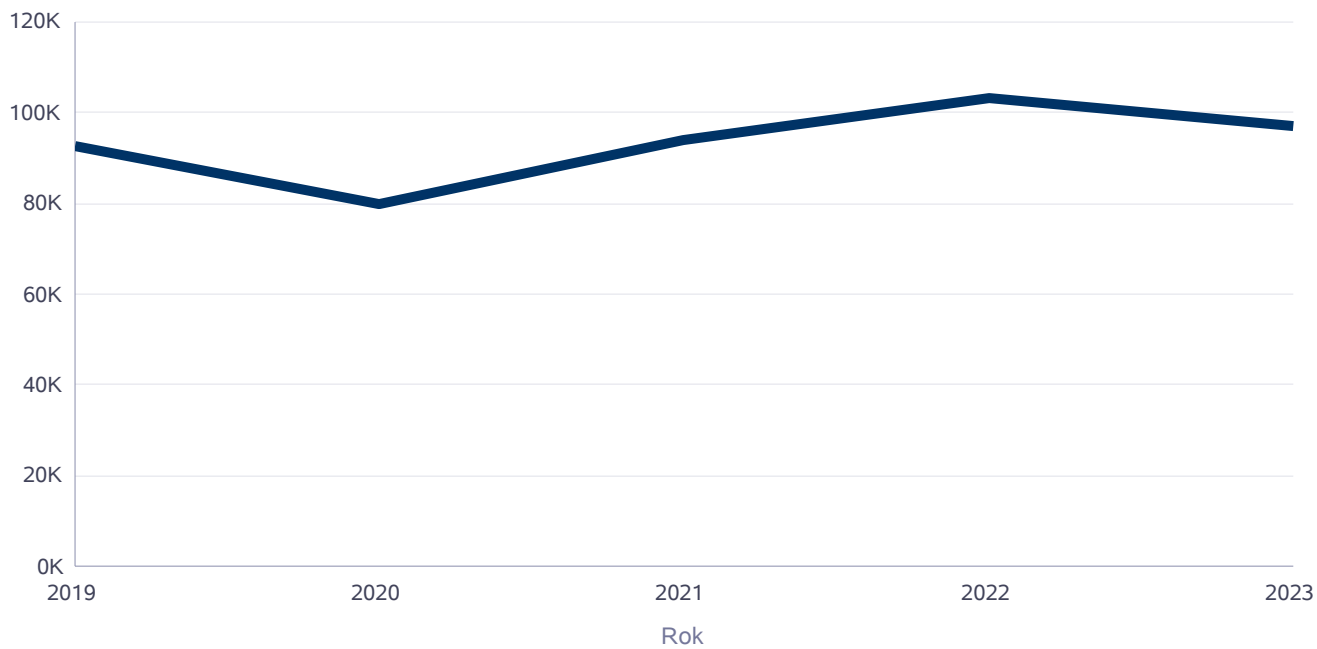
Liczba rodzin korzystających ze świadczenia alimentacyjnego



Kwota świadczeń z funduszu alimentacyjnego w poszczególnych latach [w zł]

	Kwota				
	2019	2020	2021	2022	2023
Ogólna kwota świadczeń z funduszu alimentacyjnego	92 600	80 000	93 900	103 400	97 069

Kwota świadczeń z funduszu alimentacyjnego



INNE RODZAJE POMOCY I ŚWIADCZEŃ

WYSZCZEGÓLNIENIE		Rok 2022	Rok oceny 2023	Prognoza 2024
DODATKI MIESZKANIOWE				
Liczba gospodarstw domowych	1	6	9	11
Kwota świadczeń w złotych	2	13 527	34 920	37 000
DODATKI ENERGETYCZNE				
Liczba gospodarstw domowych	3	3	0	0
Kwota świadczeń w złotych	4	162	0	0

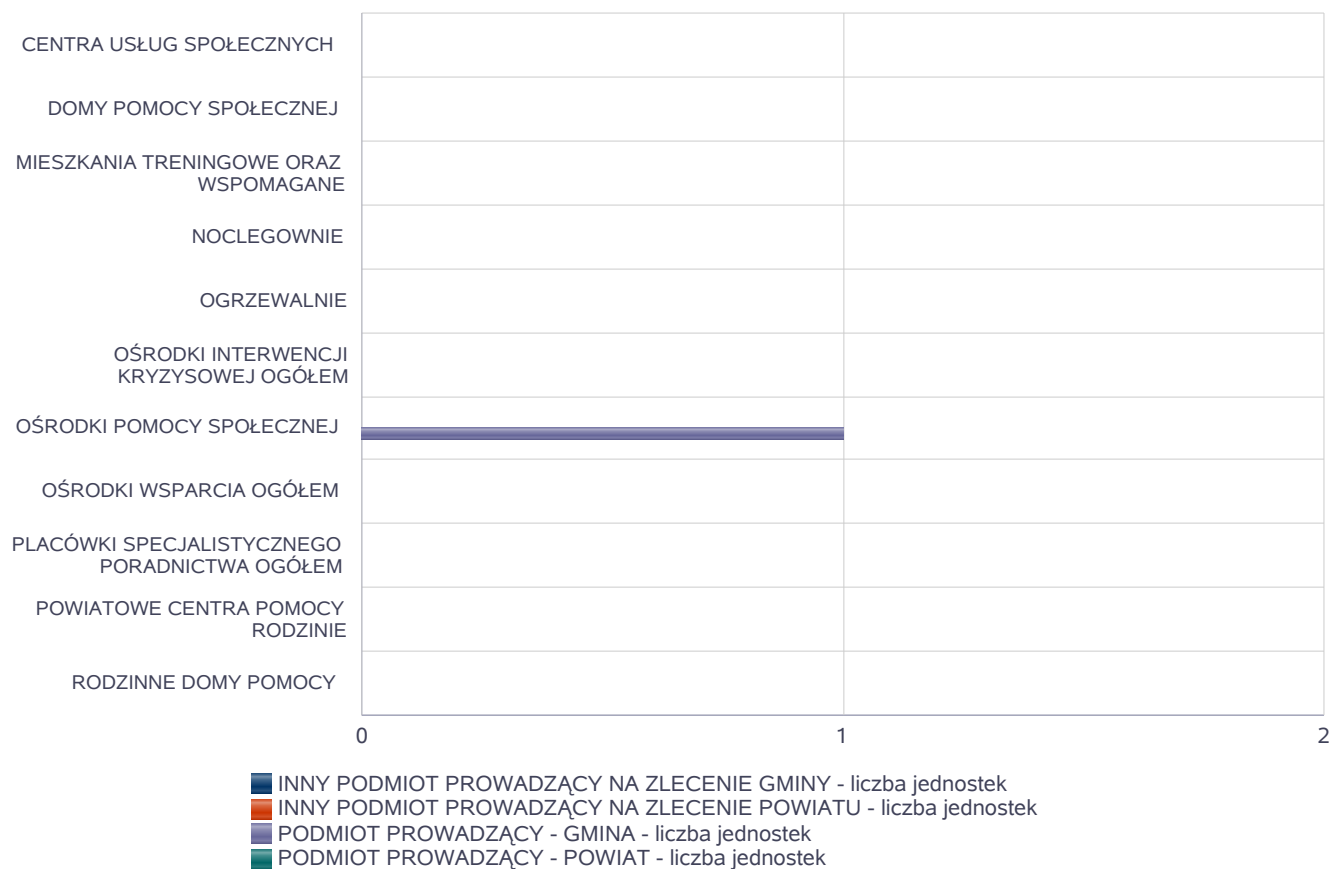
5. Zasoby instytucjonalne pomocy i wsparcia

Pomoc społeczna to nie tylko wsparcie finansowe osób i rodzin potrzebujących pomocy, ale także pomoc instytucjonalna, świadczona przez placówki pomocy społecznej. W gminie Nędza nie prowadzą działalności instytucje pomocy społecznej, finansowane z budżetu gminy.

Liczba jednostek organizacyjnych pomocy i integracji społecznej o zasięgu lokalnym i o zasięgu ponadgminnym w podziale na instytucję prowadzącą

Jednostka	INNY PODM. PROW. NA ZLEC. GMINY - liczba jedn.	INNY PODM. PROW. NA ZLEC. POW. - liczba jedn.	PODM. PROW. - GMINA - liczba jedn.	PODM. PROW. - POW. - liczba jedn.
CENTRA USŁUG SPOŁECZNYCH	X	X	0	X
DOMY POMOCY SPOŁECZNEJ	0	0	0	0
MIESZKANIA TRENINGOWE ORAZ WSPOMAGANE	0	0	0	0
NOCLEGOWNIE	0	0	0	0
OGRZEWALNIE	0	0	0	0
OŚRODKI INTERWENCJI KRYZYSOWEJ OGÓŁEM	X	0	X	0
OŚRODKI POMOCY SPOŁECZNEJ	X	X	1	X
OŚRODKI WSPARCIA OGÓŁEM	0	0	0	0
PLACÓWKI SPECJALISTYCZNEGO PORADNICTWA OGÓŁEM	X	0	X	0
POWIATOWE CENTRA POMOCY RODZINIE	X	X	X	0
RODZINNE DOMY POMOCY	0	X	X	X

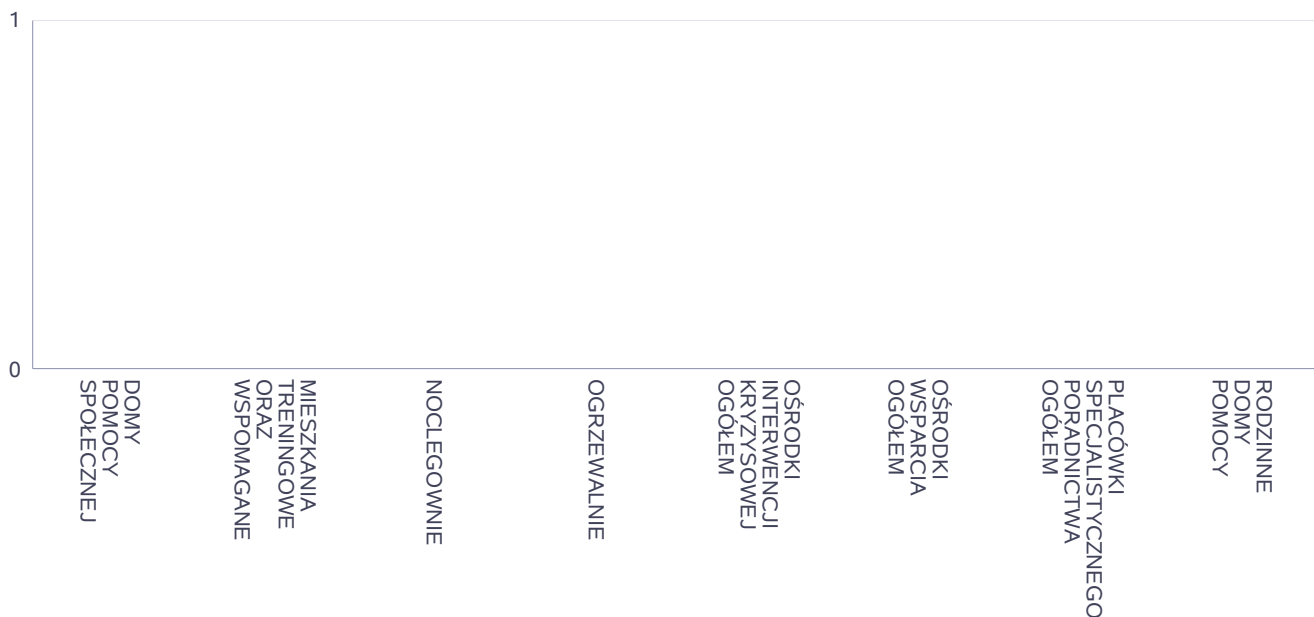
Liczba jednostek organizacyjnych pomocy i integracji społecznej



Liczba miejsc w jednostkach organizacyjnych pomocy i integracji społecznej o zasięgu lokalnym i o zasięgu ponadgminnym

Jednostka	liczba miejsc	liczba osób korzystających
DOMY POMOCY SPOŁECZNEJ	0	0
MIESZKANIA TRENINGOWE ORAZ WSPOMAGANE	0	0
NOCLEGOWNIE	0	0
OGRZEWALNIE	0	0
OŚRODKI INTERWENCJI KRYZYSOWEJ OGÓŁEM	X	0
OŚRODKI WSPARCIA OGÓŁEM	0	0
PLACÓWKI SPECJALISTYCZNEGO PORADNICTWA OGÓŁEM	X	0
RODZINNE DOMY POMOCY	0	0

Liczba miejsc w jednostkach organizacyjnych pomocy i integracji społecznej o zasięgu lokalnym i o zasięgu ponadgminnym

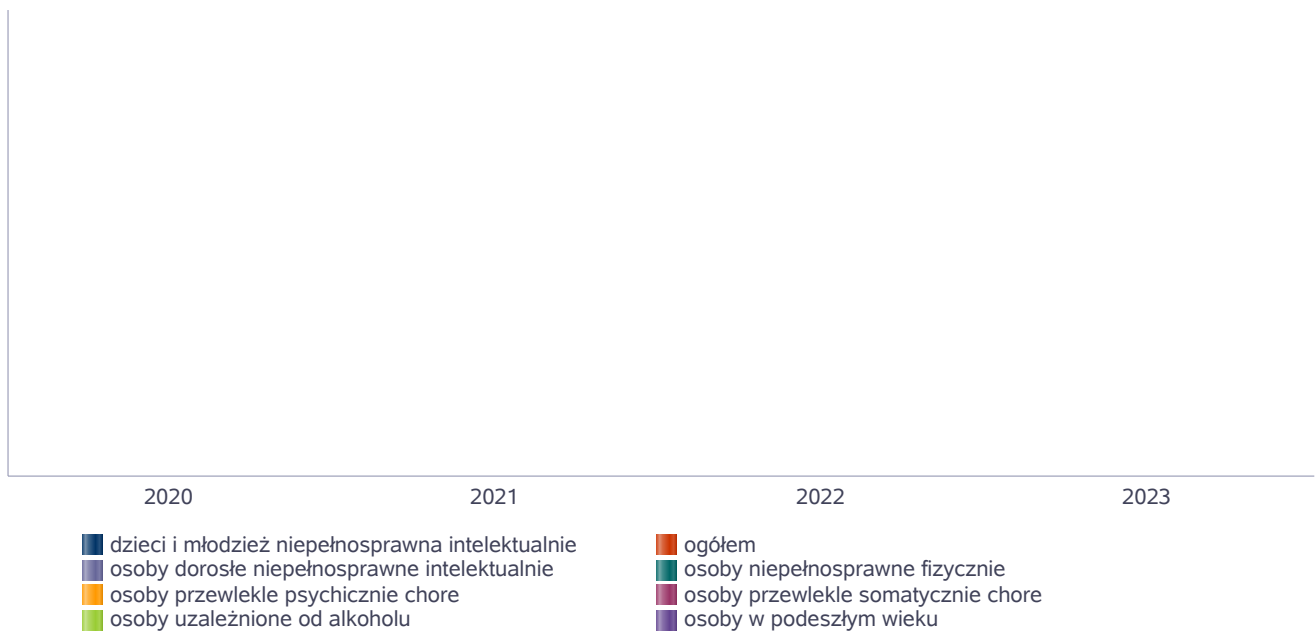


Nasylenie usługami w DPS

Wskaźnik obliczany jako stosunek liczby osób umieszczonych w DPS pomnożony przez 100 do sumy liczby osób umieszczonych w DPS i liczby oczekujących

Grupa osób	Wskaźnik nasycenia usługami w DPS-ach wyrażony w %			
	2020	2021	2022	2023
ogółem				
osoby w podeszłym wieku				
osoby przewlekle somatycznie chore				
osoby przewlekle psychicznie chore				
osoby dorosłe niepełnosprawne intelektualnie				
dzieci i młodzież niepełnosprawna intelektualnie				
osoby niepełnosprawne fizycznie				
osoby uzależnione od alkoholu				

Nasylenie usługami w DPS-ach

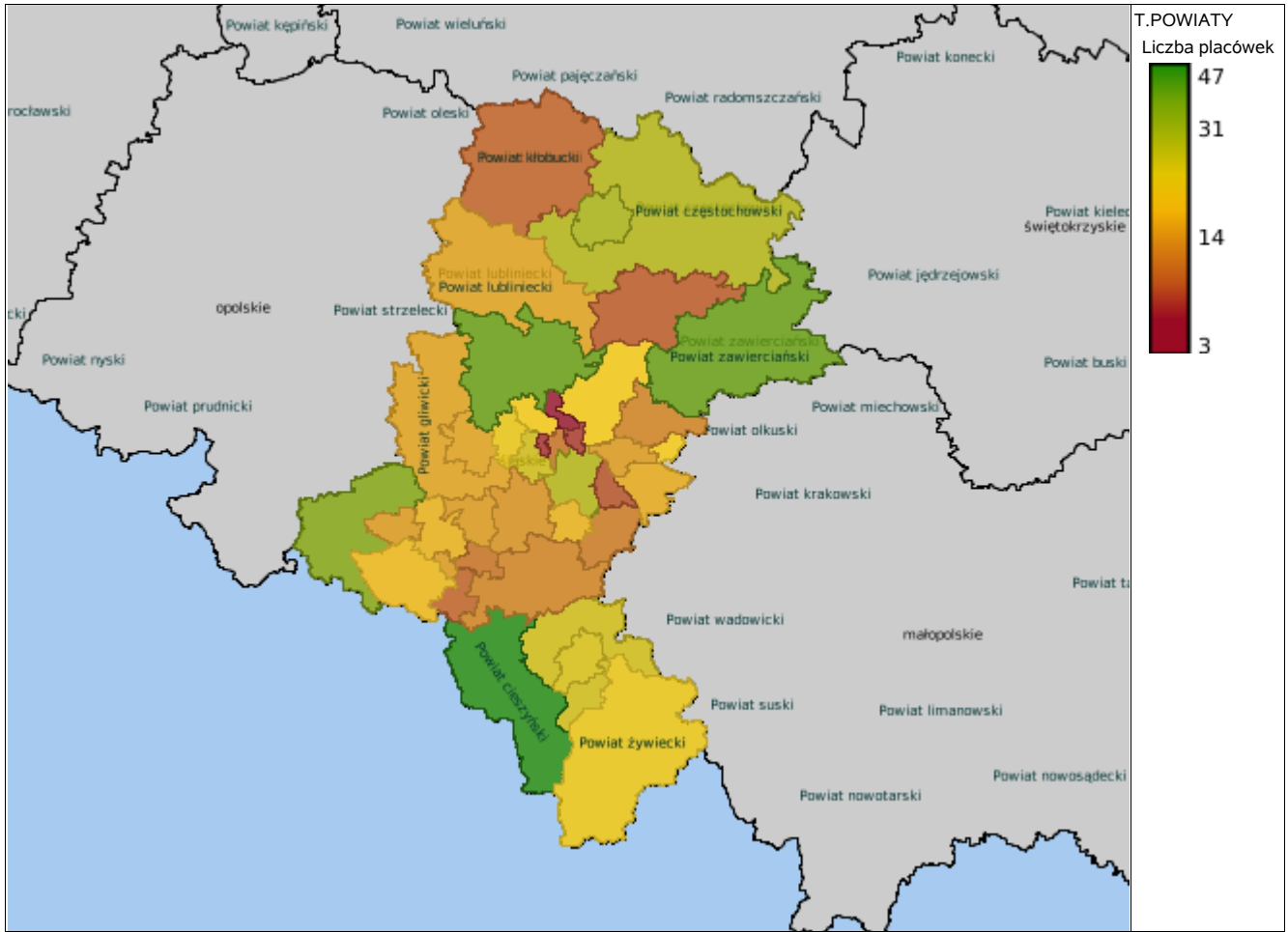


Rozmieszczenie jednostek organizacyjnych pomocy i integracji społecznej o zasięgu ponadgminnym

Powiat	Ogółem	CEN. USŁ. SPOŁ.	DOMY POMOCY SPOŁ.	MIESZK. TRENIN. ORAZ WSPOM.	NOCLE - GOWNIE	OGRZE - WALNIE	OŚR. POM. SPOŁ.	OŚRODKI WSPARCIA OGÓŁEM	RODZ. DOMY POM.
Powiat bielski (śląskie)	24	0	1	7	1	0	10	5	0
Powiat bieruńsko-lęczyński	9	1	0	2	0	0	4	2	0
Powiat będziński	16	0	1	1	0	0	8	6	0
Powiat cieszyński	35	1	2	13	1	0	11	7	0
Powiat częstochowski	27	0	0	0	0	0	16	11	0
Powiat gliwicki	12	0	0	0	0	0	8	4	0
Powiat kłobucki	9	0	0	0	0	0	9	0	0
Powiat lubliniecki	14	0	1	2	0	0	8	3	0
Powiat m. Bielsko-Biała	23	0	0	10	1	0	1	11	0
Powiat m. Bytom	16	0	0	8	1	1	1	5	0
Powiat m. Chorzów	9	0	0	2	0	0	1	6	0
Powiat m. Częstochowa	27	0	0	15	0	1	1	10	0
Powiat m. Dąbrowa Górnicza	13	0	0	4	1	1	1	6	0
Powiat m. Gliwice	16	0	0	10	0	1	1	4	0
Powiat m. Jastrzębie-Zdrój	11	0	1	6	1	1	1	1	0
Powiat m. Jaworzno	17	0	0	8	1	0	1	7	0
Powiat m. Katowice	26	0	0	4	3	0	1	18	0
Powiat m. Mysłowice	7	0	0	2	1	1	1	2	0
Powiat m. Piekary Śląskie	2	0	0	1	0	0	1	0	0
Powiat m. Ruda Śląska	21	0	0	17	1	1	1	1	0
Powiat m. Rybnik	17	0	1	6	0	1	1	8	0
Powiat m. Siemianowice Śląskie	4	0	0	2	0	0	1	1	0
Powiat m. Sosnowiec	15	0	0	3	1	1	1	9	0
Powiat m. Tychy	14	0	0	6	1	0	1	6	0
Powiat m. Zabrze	17	0	0	8	1	1	1	6	0
Powiat m. Świętochłowice	5	0	1	1	0	0	1	2	0
Powiat m. Żory	13	0	1	7	1	1	1	2	0
Powiat mikołowski	13	1	0	4	0	0	4	4	0
Powiat myszkowski	8	0	0	0	0	0	5	3	0
Powiat pszczyński	11	0	0	3	0	0	6	2	0
Powiat raciborski	30	0	0	16	0	1	8	5	0
Powiat rybnicki	16	0	0	10	0	0	5	1	0
Powiat tarnogórski	32	0	0	13	0	1	9	9	0
Powiat wodzisławski	16	0	0	2	0	1	9	4	0
Powiat zawierciański	35	0	0	13	0	0	10	12	0
Powiat żywiecki	23	0	0	0	0	0	15	8	0

Powiat	Ogółem	DOMY POMOCY SPOŁ.	MIESZK. TRENIN. ORAZ WSPOM.	NOCLE - GOWNIE	OGRZE - WALNIE	OŚR. INTER - WENCJI KRYZYS. OG.	OŚRODKI WSPARCIA OGÓŁEM	PLAC. SPEC. PORAD.	POWIAT. CENTRA POM. RODZ.
Powiat bielski (śląskie)	5	3	0	0	0	0	1	0	53 1

Powiat	Ogółem	DOMY POMOCY SPOŁ.	MIESZK. TRENIN. ORAZ WSPOM.	NOCLE - GOWNIE	OGRZE - WALNIE	OŚR. INTER - WENCJI KRYZYS. OG.	OŚRODKI WSPARCIA OGÓŁEM	PLAC. SPEC. PORAD.	POWIAT. CENTRA POM. RODZ.
Powiat bieruńsko-łędzki	6	0	2	0	0	0	3	0	1
Powiat będziński	9	1	5	0	0	1	1	0	1
Powiat cieszyński	12	8	0	0	0	0	3	0	1
Powiat częstochowski	5	3	1	0	0	0	0	0	1
Powiat gliwicki	8	5	1	0	0	0	1	0	1
Powiat kłobucki	3	0	0	0	0	0	2	0	1
Powiat lubliniecki	6	3	1	0	0	0	1	0	1
Powiat m. Bielsko-Biała	5	4	0	0	0	1	0	0	0
Powiat m. Bytom	9	4	4	0	0	1	0	0	0
Powiat m. Chorzów	5	5	0	0	0	0	0	0	0
Powiat m. Częstochowa	6	4	0	0	0	1	1	0	0
Powiat m. Dąbrowa Górnicza	3	1	0	0	0	1	0	1	0
Powiat m. Gliwice	4	3	0	0	0	1	0	0	0
Powiat m. Jastrzębie-Zdrój	1	0	0	0	0	0	1	0	0
Powiat m. Jaworzno	4	1	1	0	0	1	1	0	0
Powiat m. Katowice	6	3	0	0	0	1	1	1	0
Powiat m. Mysłowice	3	1	0	0	0	1	1	0	0
Powiat m. Piekary Śląskie	1	1	0	0	0	0	0	0	0
Powiat m. Ruda Śląska	8	5	0	0	0	1	2	0	0
Powiat m. Rybnik	5	0	4	0	0	1	0	0	0
Powiat m. Siemianowice Śląskie	3	2	0	0	0	1	0	0	0
Powiat m. Sosnowiec	4	2	0	0	0	1	1	0	0
Powiat m. Tychy	8	2	4	0	0	1	1	0	0
Powiat m. Zabrze	9	5	3	0	0	0	1	0	0
Powiat m. Świętochłowice	1	1	0	0	0	0	0	0	0
Powiat m. Żory	1	0	0	0	0	1	0	0	0
Powiat mikołowski	5	3	0	0	0	0	1	0	1
Powiat myszkowski	3	1	0	0	0	0	0	1	1
Powiat pszczyński	5	2	1	0	0	0	1	0	1
Powiat raciborski	7	3	0	0	0	1	2	0	1
Powiat rybnicki	3	1	1	0	0	0	0	0	1
Powiat tarnogórski	8	6	0	0	0	0	1	0	1
Powiat wodzisławski	7	2	2	0	0	0	2	0	1
Powiat zawierciański	5	1	2	0	0	1	0	0	1
Powiat żywiecki	3	1	0	0	0	0	1	0	1



ZASOBY INSTYTUCJONALNE POMOCY I WSPARCIA

WYSZCZEGÓLNIENIE		Rok 2022	Rok oceny 2023	Prognoza 2024
OŚRODKI WSPARCIA - OGÓŁEM				
Liczba miejsc w placówkach ogółem	1	0	0	0
Liczba osób korzystających	2	0	0	0
Liczba osób oczekujących (wg stanu na 31 grudnia danego roku)	3	0	0	0
Liczba decyzji odmownych (wg stanu na 31 grudnia danego roku)	4	0	0	0
Kadra placówek - liczba osób zatrudnionych ogółem (wg stanu na 31 grudnia danego roku)	5	0	0	0
Roczny koszt prowadzenia i utrzymania placówek (w złotych)	6	0	0	0
W TYM (z wierszy 1-6, dotyczy wierszy 7-27):				
ŚRODOWISKOWE DOMY SAMOPOMOCY				
Liczba miejsc w placówkach ogółem	7	0	0	0
Liczba osób korzystających	8	0	0	0
Liczba osób umieszczonych	9	0	0	0
Liczba osób oczekujących (wg stanu na 31 grudnia danego roku)	10	0	0	0
Kadra placówek - liczba osób zatrudnionych ogółem (wg stanu na 31 grudnia danego roku)	11	0	0	0
Roczny koszt prowadzenia i utrzymania placówek (w złotych)	12	0	0	0
DZIENNE DOMY POMOCY				
Liczba miejsc w placówkach ogółem	13	0	0	0
Liczba osób korzystających	14	0	0	0
Liczba osób oczekujących (wg stanu na 31 grudnia danego roku)	15	0	0	0
Kadra placówek - liczba osób zatrudnionych ogółem (wg stanu na 31 grudnia danego roku)	16	0	0	0
Roczny koszt prowadzenia i utrzymania placówek (w złotych)	17	0	0	0
KLUBY SAMOPOMOCY				
Liczba miejsc w placówkach ogółem	18	0	0	0
Liczba osób korzystających	19	0	0	0
Liczba osób oczekujących (wg stanu na 31 grudnia danego roku)	20	0	0	0
Kadra placówek - liczba osób zatrudnionych ogółem (wg stanu na 31 grudnia danego roku)	21	0	0	0
Roczny koszt prowadzenia i utrzymania placówek (w złotych)	22	0	0	0
SCHRONISKA DLA OSÓB BEZDOMNYCH I SCHRONISKA DLA OSÓB BEZDOMNYCH Z USŁUGAMI OPIEKUŃCZYMI				
Liczba miejsc w placówkach ogółem	23	0	0	0
Liczba osób korzystających	24	0	0	0
Liczba osób skierowanych w wyniku eksmisji	25	0	0	0
Kadra placówek - liczba osób zatrudnionych ogółem (wg stanu na 31 grudnia danego roku)	26	0	0	0
Roczny koszt prowadzenia i utrzymania placówek (w złotych)	27	0	0	0
OGRZEWALNIE				

WYSZCZEGÓLNIENIE		Rok 2022	Rok oceny 2023	Prognoza 2024
Liczba miejsc w placówkach ogółem	28	0	0	0
Liczba osób korzystających	29	0	0	0
Kadra placówek - liczba osób zatrudnionych ogółem (wg stanu na 31 grudnia danego roku)	30	0	0	0
Roczny koszt prowadzenia i utrzymania placówek (w złotych)	31	0	0	0
NOCLEGOWNIE				
Liczba miejsc w placówkach ogółem	32	0	0	0
Liczba osób korzystających	33	0	0	0
Liczba osób skierowanych w wyniku eksmisji	34	0	0	0
Kadra placówek - liczba osób zatrudnionych ogółem (wg stanu na 31 grudnia danego roku)	35	0	0	0
Roczny koszt prowadzenia i utrzymania placówek (w złotych)	36	0	0	0

ZASOBY INSTYTUCJONALNE POMOCY i WSPARCIA (c.d.)

WYSZCZEGÓLNIENIE		Rok 2022	Rok oceny 2023	Prognoza 2024
DOMY POMOCY SPOŁECZNEJ				
Liczba miejsc w placówkach ogółem	1	0	0	0
Liczba miejsc usługi wsparcia krótkoterminowego	2	X	0	0
Liczba osób korzystających	3	0	0	0
Liczba osób korzystających z usługi wsparcia krótkoterminowego	4	X	0	0
Liczba osób umieszczonych	5	0	0	0
Liczba osób oczekujących (wg stanu na 31 grudnia danego roku)	6	0	0	0
Liczba decyzji odmownych (wg stanu na 31 grudnia danego roku)	7	0	0	0
Kadra placówek - liczba osób zatrudnionych ogółem (wg stanu na 31 grudnia danego roku)	8	0	0	0
Roczny koszt prowadzenia i utrzymania placówek (w złotych)	9	0	0	0
MIESZKANIA TRENINGOWE ORAZ WSPOMAGANE OGÓŁEM				
Liczba miejsc w placówkach ogółem	10	0	0	0
Liczba osób korzystających	11	0	0	0
Liczba osób umieszczonych	12	0	0	0
Liczba osób oczekujących (wg stanu na 31 grudnia danego roku)	13	0	0	0
Kadra placówek - liczba osób zatrudnionych ogółem (wg stanu na 31 grudnia danego roku)	14	0	0	0
Roczny koszt prowadzenia i utrzymania placówek (w złotych)	15	0	0	0
OŚRODKI INTERWENCJI KRYZYSOWEJ OGÓŁEM (powiatowe)				
Liczba miejsc w placówkach ogółem	16	0	0	0
Liczba osób korzystających	17	0	0	0
PLACÓWKI SPECJALISTYCZNEGO PORADNICTWA (powiatowe)				
Liczba osób korzystających	18	0	0	0

WYSZCZEGÓLNIENIE		Rok 2022	Rok oceny 2023	Prognoza 2024
Kadra placówek - liczba osób zatrudnionych ogółem (wg stanu na 31 grudnia danego roku)	19	0	0	0
Roczny koszt prowadzenia i utrzymania placówek (w złotych)	20	0	0	0
PLACÓWKI WSPARCIA DZIENNEGO				
Liczba miejsc w placówkach ogółem	21	0	0	0
Liczba osób korzystających	22	0	0	0
Kadra placówek - liczba osób zatrudnionych ogółem (wg stanu na 31 grudnia danego roku)	23	0	0	0
Roczny koszt prowadzenia i utrzymania placówek (w złotych)	24	0	0	0
PLACÓWKI OPIEKUŃCZO-WYCHOWAWCZE OGÓŁEM				
Liczba miejsc w placówkach ogółem	25	X	X	X
Liczba osób korzystających	26	X	X	X
Kadra placówek - liczba osób zatrudnionych ogółem (wg stanu na 31 grudnia danego roku)	27	X	X	X
Roczny koszt prowadzenia i utrzymania placówek (w złotych)	28	X	X	X
W tym: PLACÓWKI TYPU RODZINNEGO				
Liczba miejsc w placówkach ogółem	29	X	X	X
Liczba osób korzystających	30	X	X	X
Kadra placówek - liczba osób zatrudnionych ogółem (wg stanu na 31 grudnia danego roku)	31	X	X	X
Roczny koszt prowadzenia i utrzymania placówek (w złotych)	32	X	X	X
CENTRUM INTEGRACJI SPOŁECZNEJ				
Liczba uczestników zajęć	33	0	0	0
KLUB INTEGRACJI SPOŁECZNEJ				
Liczba uczestników zajęć	34	0	0	0
WARSZTAT TERAPII ZAJĘCIOWEJ				
Liczba uczestników zajęć	35	0	0	0
Kadra placówek - liczba osób zatrudnionych ogółem (wg stanu na 31 grudnia danego roku)	36	0	0	0
Roczny koszt prowadzenia i utrzymania placówek (w złotych)	37	0	0	0
ZAKŁAD AKTYWNOŚCI ZAWODOWEJ				
Liczba uczestników zajęć	38	0	0	0

INNE INSTYTUCJE POMOCY I WSPARCIA

Rodzaj instytucji	Wyszczególnienie		Rok 2022	Rok oceny 2023	Prognoza 2024
Spółdzielnie socjalne dla których JST jest założycielem lub członkiem	Liczba spółdzielni socjalnych	1	0	0	0
	Liczba osób zatrudnionych w spółdzielniach socjalnych (ogółem wg stanu na 31 grudnia danego roku)	2	0	0	0
	W tym, z wiersza powyżej, liczba osób, o których mowa w art. 4 ust. 1 ustawy o spółdzielniach socjalnych, zatrudnionych w spółdzielniach socjalnych	3	0	0	0

Rodzaj instytucji	Wyszczególnienie		Rok 2022	Rok oceny 2023	Prognoza 2024
	(wg stanu na 31 grudnia danego roku)				
Liczba organizacji pozarządowych w obszarze włączenia społecznego działających na terenie JST	4		0	0	0

6. Kadra jednostki organizacyjnej pomocy społecznej

W roku oceny, kadra ośrodka pomocy społecznej liczyła 9 osób w tym:

- kadra kierownicza - 1osoba,
- pracownicy socjalni 4 osoby,
- pozostali pracownicy - 4 osób (w tym główna księgowa, referent do świadczeń rodzinnych, referent i asystent rodziny - na umowę zlecenie).

Spośród zatrudnionych w ośrodku pomocy społecznej pracowników 6 posiada wykształcenie wyższe, 3 wykształcenie średnie. Specjalizację I i II stopnia w zawodzie pracownika socjalnego posiada 4 pracowników socjalnych. Wśród pracowników 2 osoby posiadają specjalizację z organizacji pomocy społecznej.

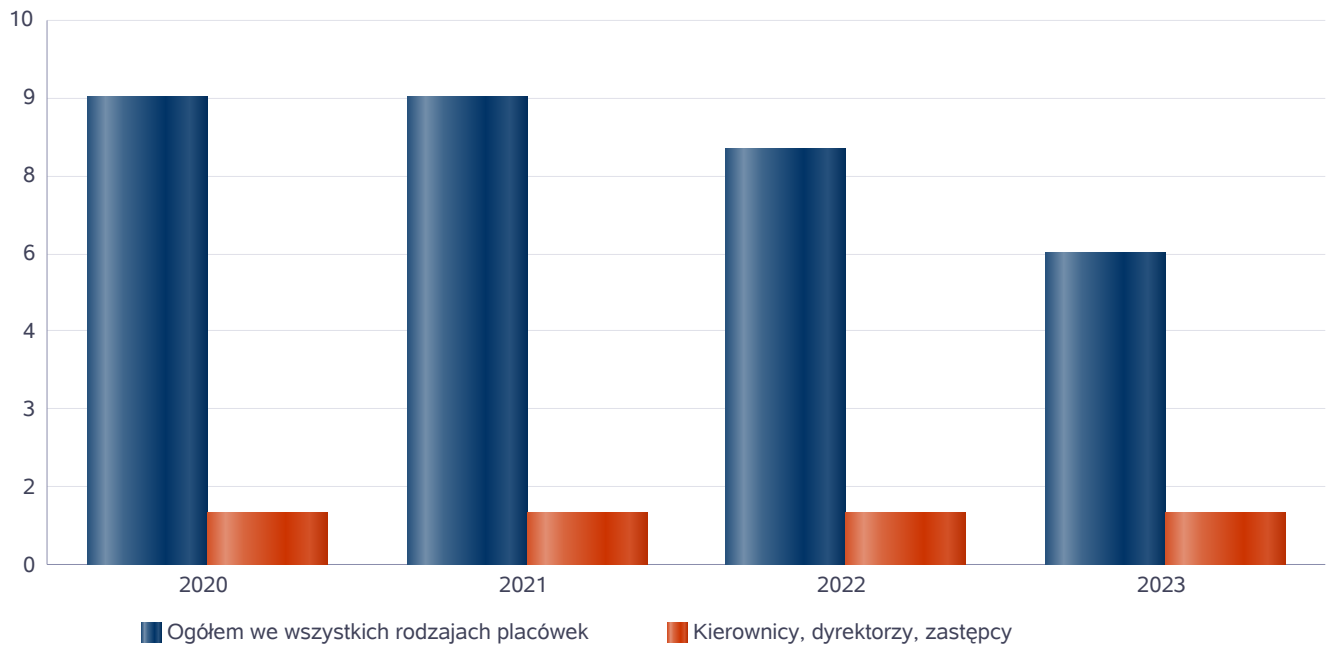
Po analizie struktury OPS wskazane jest utworzenie dodatkowo 1 etatu ds. kadrowo-księgowych.

Poniżej prezentujemy w formie graficznej szczegółowe dane dotyczące liczby pracowników jednostki w tym: kadry kierowniczej, pracowników socjalnych, wskaźnika specjalizacji pracowników socjalnych

Kadra jednostek organizacyjnych pomocy społecznej - osoby zatrudnione

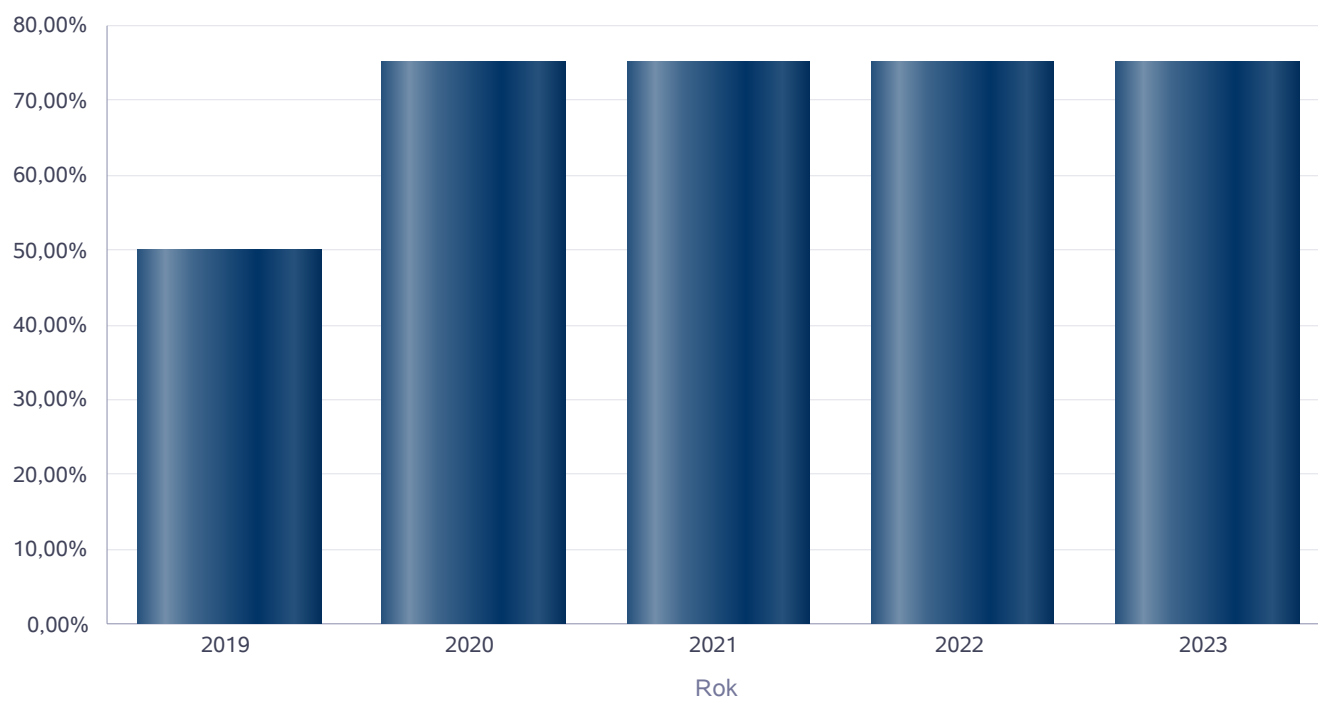
Zatrudnieni	Liczba osób			
	2020	2021	2022	2023
Ogółem we wszystkich rodzajach placówek	9	9	8	6
Kierownicy, dyrektorzy, zastępcy	1	1	1	1

Kadra jednostek organizacyjnych pomocy społecznej - osoby zatrudnione



Kadra jednostek organizacyjnych pomocy społecznej

Rok	Wskaźnik
2019	50,00%
2020	75,00%
2021	75,00%
2022	75,00%
2023	75,00%



Czy ośrodek/CUS spełnia ustawowy warunek 1 pracownik socjalny na 2000 osób lub 1 pracownik socjalny na 50 rodzin korzystających z pracy socjalnej i czy zatrudnia co najmniej 3 pracowników socjalnych

Rok	Czy spełniony warunek ustawy dot. pracowników socjalnych	Liczba mieszkańców wg GUS	Liczba rodzin w gminie korzystająca z pracy socjalnej	Liczba pracowników socjalnych
2019	Tak	7 437	153	4
2020	Tak	7 462	119	4
2021	Tak	7 419	124	4
2022	Tak	6 694	121	4
2023	Tak	6 633	99	4

6.1. Zatrudnienie pomocnicze w jednostce organizacyjnej pomocy społecznej

W Gminnym Ośrodku Pomocy Społecznej w Nędzy w roku 2023 nie było zatrudnienia pomocniczego

6.2. Zespoły pracy socjalnej i integracji społecznej w jednostce pomocy społecznej

W 2023 roku w jednostce pomocy społecznej nie funkcjonowały Zespoły pracy socjalnej i integracji społecznej, o których mowa w artykule 110 ustęp 3 ustawy o pomocy społecznej.

7. Środki finansowe na wydatki w pomocy społecznej i innych obszarach polityki społecznej w budżecie jednostki samorządu terytorialnego

W Gminie Nędza środki finansowe wydatkowane na zadania z zakresu polityki społecznej wyniosły w 2023 roku 5.352.635,00zł

W dziale 855 – Rodzina wydatkowano 2.980 249,00zł co stanowi 55,68% ogólnych wydatków w zakresie polityki społecznej.

W dziale 852 – Pomoc społeczna wydatkowano 2.080 260,00zł co stanowi 38,86% ogólnych wydatków w zakresie polityki społecznej.

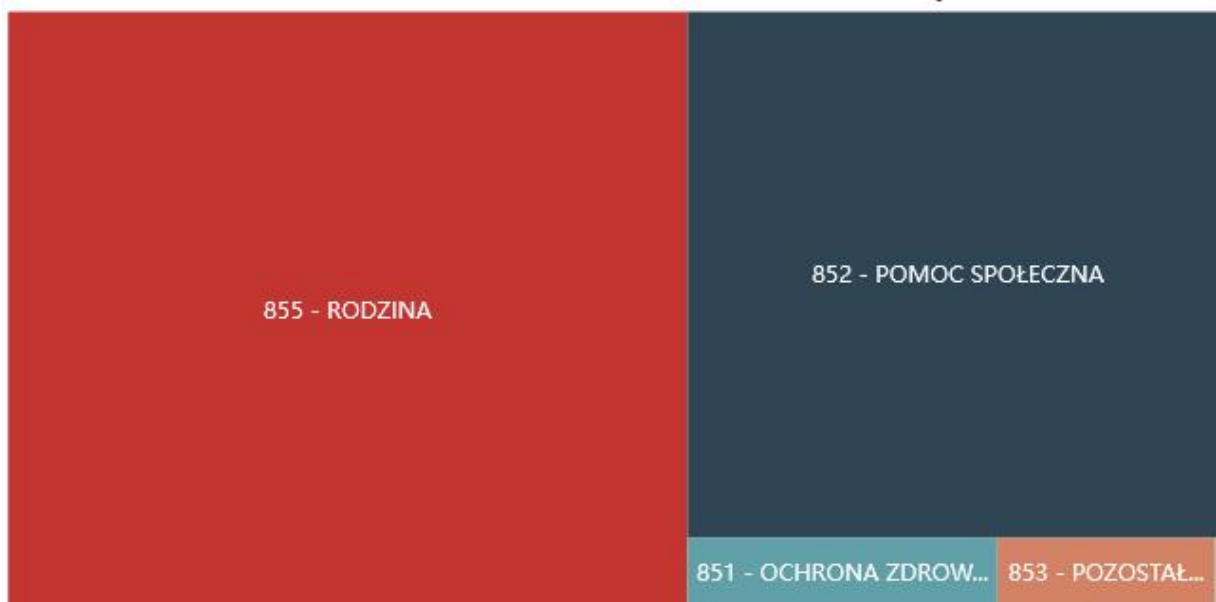
W dziale 851 - Ochrona zdrowia wydatkowano 169 715,00zł co stanowi 3,17 % ogólnych wydatków w zakresie polityki społecznej.

W dziale 854 - Edukacja i opieka wychowawcza wydatkowano 7.151,00zł co stanowi 0,14 % ogólnych wydatków w zakresie polityki społecznej.

W dziale 853 - Pozostałe zadania w zakresie polityki społecznej wydatkowano 115.260,00zł co stanowi 2,15 % ogólnych wydatków w zakresie polityki społecznej. Najwięcej środków wydano na następujące działy: rodzina, pomoc społeczna, Domy Pomocy Społecznej

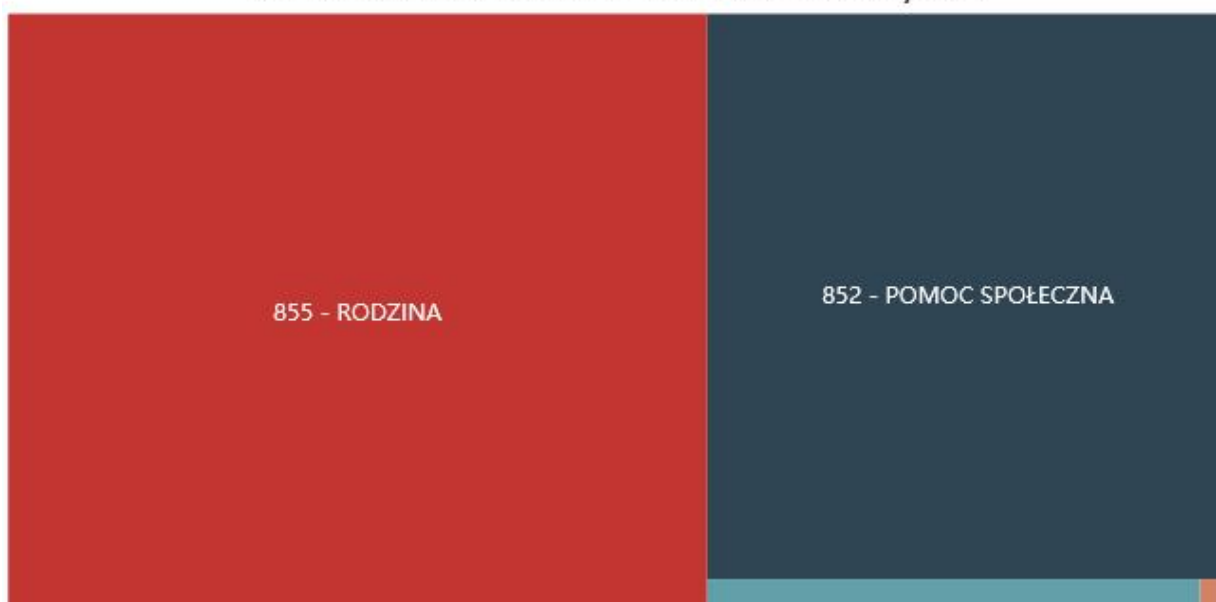
Nowe zadania to: dodatki osłonowe; dodatek węglowy, dodatek na inne źródła (pellet, drewno, olej i gaz), dodatek elektryczny.

WYDATKI W OBSZARACH POLITYKI SPOŁECZNEJ W JEDNOSTKACH SAMORZĄDU TERYTORIALNEGO



- 855 - RODZINA
- 852 - POMOC SPOŁECZNA
- 851 - OCHRONA ZDROWIA
- 853 - POZOSTAŁE ZADANIA W ZAKRESIE POLITYKI SPOŁECZNEJ
- 854 - EDUKACYJNA OPIEKA WYCHOWAWCZA

WYDATKI W OBSZARACH POLITYKI SPOŁECZNEJ W OPS / PCPR



- 855 - RODZINA
- 852 - POMOC SPOŁECZNA
- 853 - POZOSTAŁE ZADANIA W ZAKRESIE POLITYKI SPOŁECZNEJ
- 854 - EDUKACYJNA OPIEKA WYCHOWAWCZA
- 851 - OCHRONA ZDROWIA

ŚRODKI FINANSOWE NA WYDATKI W POMOCY SPOŁECZNEJ I INNYCH OBSZARACH POLITYKI SPOŁECZNEJ W BUDŻECIE JEDNOSTKI SAMORZĄDU TERYTORIALNEGO ZADANIA WŁASNE I ZADANIA ZLECONE - w złotych

WYSZCZEGÓLNIENIE		Rok 2022	Rok oceny 2023	Prognoza 2024
OGÓLEM				
OGÓLEM (działy)	1	12 815 643	5 341 219	7 051 821
W tym: w budżecie OPS/PCPR	2	12 658 322	5 157 648	5 852 576
851 - OCHRONA ZDROWIA				
85153 - Przeciwdziałanie narkomanii	3	0	800	2 000
w tym: w budżecie OPS / PCPR	4	0	0	0
85154 - Przeciwdziałanie alkoholizmowi	5	130 637	163 156	150 245
w tym: w budżecie OPS / PCPR	6	800	600	4 500
852 - POMOC SPOŁECZNA				
85202 - Domy pomocy społecznej	7	548 164	739 367	821 129
w tym: w budżecie OPS / PCPR	8	548 164	739 367	821 129
85203 - Ośrodki Wsparcia	9	0	0	0
w tym: w budżecie OPS / PCPR	10	0	0	0
85205 - Zadania w zakresie przeciwdziałania przemocy w rodzinie	11	0	2 000	2 000
w tym: w budżecie OPS / PCPR	12	0	2 000	2 000
85213 - Składki na ubezpieczenie zdrowotne opłacane za osoby pobierające niektóre świadczenia z pomocy społecznej oraz za osoby uczestniczące w zajęciach w centrum integracji społecznej	13	13 878	12 777	19 214
w tym: w budżecie OPS / PCPR	14	13 878	12 777	19 214

WYSZCZEGÓLNIENIE		Rok 2022	Rok oceny 2023	Prognoza 2024
85214 - Zasiłki okresowe, celowe i pomoc w naturze oraz składki na ubezpieczenia emerytalne i rentowe	15	113 572	91 449	126 851
w tym: w budżecie OPS	16	113 572	91 449	126 851
85215 - Dodatki mieszkaniowe	17	13 692	34 920	39 000
w tym: w budżecie OPS	18	13 692	34 920	39 000
85216 - Zasiłki stałe	19	163 966	145 519	204 007
w tym: w budżecie OPS	20	162 952	145 519	204 007
85218 - Powiatowe Centra Pomocy Rodzinie	21	X	X	X
w tym: w budżecie PCPR	22	X	X	X
85219 - Ośrodki Pomocy Społecznej	23	700 836	909 111	864 819
w tym: w budżecie OPS	24	700 836	909 111	864 819
85220 - Jednostki specjalistycznego poradnictwa, mieszkania chronione i ośrodki interwencji kryzysowej	25	0	0	0
w tym: w budżecie OPS / PCPR	26	0	0	0
85228 - Usługi opiekuńcze i specjalistyczne usługi opiekuńcze	27	0	0	30 000
w tym: w budżecie OPS / PCPR	28	0	0	30 000
85230 - Pomoc w zakresie dożywiania	29	67 929	95 652	110 000
w tym: w budżecie OPS	30	67 929	95 652	110 000
85231 - Pomoc dla cudzoziemców	31	0	0	0
w tym: w budżecie OPS / PCPR	32	0	0	0
W tym (z wiersza 31): Wydatki na pomoc dla cudzoziemców w celu integracji ze środowiskiem (cudzoziemcy, którzy uzyskali status uchodźcy lub ochronę uzupełniającą)	33	0	0	0
w tym: w budżecie OPS / PCPR	34	0	0	0
85232 - Centra Integracji Społecznej	35	0	0	0
w tym: w budżecie OPS / PCPR	36	0	0	0
85278 - Usuwanie skutków kłesk żywiołowych	37	0	0	0
w tym: w budżecie OPS / PCPR	38	0	0	0
85295 - Pozostała działalność	39	439 511	51 464	309 994
w tym: w budżecie OPS / PCPR	40	429 548	51 464	309 994
853 - POZOSTAŁE ZADANIA W ZAKRESIE POLITYKI SPOŁECZNEJ				
85311 - Rehabilitacja zawodowa i społeczna osób niepełnosprawnych	41	0	0	0
w tym: w budżecie OPS / PCPR	42	0	0	0
85321 - Zespoły orzekania o niepełnosprawności	43	0	0	0
w tym: w budżecie dyspozycji OPS / PCPR	44	0	0	0
85324 - Państwowy Fundusz Rehabilitacji Osób Niepełnosprawnych	45	0	0	0
w tym: w budżecie OPS / PCPR	46	0	0	0
85395 - Pozostała działalność w zakresie polityki społecznej	47	5 102 339	115 260	100 000
w tym: w budżecie OPS / PCPR	48	5 102 339	115 260	100 000
854 - EDUKACYJNA OPIEKA WYCHOWAWCZA				
85415 - Pomoc materialna dla uczniów o charakterze socjalnym	49	6 845	6 151	6 500
w tym: w budżecie OPS / PCPR	50	6 845	6 151	6 500

WYSZCZEGÓLNIENIE		Rok 2022	Rok oceny 2023	Prognoza 2024
85416 - Pomoc materialna dla uczniów o charakterze motywacyjnym	51	2 000	1 000	8 000
w tym: w budżecie OPS / PCPR	52	0	0	0
855 - RODZINA				
85501 - Świadczenie wychowawcze	53	2 834 600	742	9 500
w tym: w budżecie OPS / PCPR	54	2 828 424	0	0
85502 - Świadczenia rodzinne, świadczenie z funduszu alimentacyjnego oraz składki na ubezpieczenia emerytalne i rentowe z ubezpieczenia społecznego	55	2 484 855	2 752 053	2 992 562
w tym: w budżecie OPS / PCPR	56	2 476 524	2 750 800	2 992 562
85504 - Wspieranie rodziny	57	24 432	27 982	41 000
w tym: w budżecie OPS / PCPR	58	24 432	27 982	35 000
85516 - Tworzenie i funkcjonowanie żłobków	59	0	17 220	1 028 000
w tym: w budżecie OPS / PCPR	60	0	0	0
85516 - Tworzenie i funkcjonowanie klubów dziecięcych	61	0	0	0
w tym: w budżecie OPS / PCPR	62	0	0	0
85516 - Dzienni opiekunowie	63	0	0	0
w tym: w budżecie OPS / PCPR	64	0	0	0
85508 - Rodziny zastępcze	65	139 093	139 201	150 000
w tym: w budżecie OPS / PCPR	66	139 093	139 201	150 000
85510 - Działalność placówek opiekuńczo-wychowawczych	67	0	0	0
w tym: w budżecie OPS / PCPR	68	0	0	0
85513 - Składki na ubezpieczenie zdrowotne opłacane za osoby pobierające niektóre świadczenia rodzinne, zgodnie z przepisami ustawy o świadczeniach rodzinnych oraz za osoby pobierające zasiłki dla opiekunów, zgodnie z przepisami ustawy z dnia 4 kwietnia 2014 r. o ustaleniu i wypłacie zasiłków dla opiekunów	69	29 294	35 395	37 000
w tym: w budżecie OPS / PCPR	70	29 294	35 395	37 000
85514 - Składki na ubezpieczenie zdrowotne opłacane za osoby przebywające na urlopie wychowawczym, za osoby zatrudnione jako nianie oraz za osoby sprawujące osobistą opiekę nad dzieckiem	71	0	0	0
w tym: w budżecie OPS / PCPR	72	0	0	0
85578 Usuwanie skutków kłesk żywiołowych	73	0	0	0
w tym: w budżecie OPS / PCPR	74	0	0	0

8. Aktywność projektowo-konkursowa jednostki organizacyjnej pomocy społecznej

W roku oceny Gminny Ośrodek Pomocy Społecznej w Nędzy nie uczestniczył w projektach z EFS. GOPS w Nędzy jednakże wziął udział w Programie „Posiłek w szkole i w domu” na łączną kwotę 95.652,00zł. w tym dotacja: 52.759,00zł, zaś środki własne: 42.893,20zł. Program w roku 2023 objął 88 osób w tym 21 osób starszych i niepełnosprawnych. GOPS w Nędzy uczestniczył także w programie Korpus wsparcia seniorów; śladem roku poprzedniego gdzie zakupiono 10 opasek telemedycznych opłacano abonament usługi dla 10 osób.

9. Współpraca z organizacjami pozarządowymi - zadania zlecone w obszarze pomocy i wsparcia

Gminny Ośrodek Pomocy Społecznej w Nędzy współpracuje z organizacjami pozarządowym z terenu Gminy Nędza i z poza jej terenu.

Usługi opiekuńcze są przypisane GOPS w Nędzy, jednakże w roku 2023 nie było zgłoszeń dot. świadczenia usług opiekuńczych. Problemem jest brak zgłoszeń osób chętnych do podjęcia pracy. W razie konieczności, możemy korzystać z usług firmy zewnętrznej. Jesteśmy w trakcie opracowywania warunków współpracy. Planowane jest uruchomienie usług sąsiedzkich.

10. Wnioski końcowe

Ocena zasobów pomocy społecznej dla gminy Nędza za 2023 rok została przygotowana na podstawie danych zebranych przez Ośrodek Pomocy Społecznej za pośrednictwem systemu Centralnej Aplikacji Statystycznej MRiPS; danych własnych tj. przekazanych informacji z odpowiednich referatów Urzędu Gminy w Nędzy, a także analizy dokumentacji, sprawozdań będących w posiadaniu Gminnego Ośrodka Pomocy Społecznej w Nędzy. Dane z Oceny umożliwiają analizowanie i monitorowanie występowania problemów społecznych oraz planowanie działań aktywizujących jednostki samorządu terytorialnego w obszarze usług społecznych. Zawarte w niej informacje są materiałem poglądowym mającym ułatwić władzom gminy podejmowanie decyzji związanych z planowaniem budżetu w zakresie polityki społecznej w kolejnym roku i stały się także podstawą do sformułowania poniższych wniosków i rekomendacji:

- ocena zasobów pomocy społecznej w Gminie Nędza została sporządzona na podstawie dokumentów przedstawionych przez poszczególne referaty
- środki finansowe przeznaczone na cele pomocy społecznej zostały zagospodarowane należycie i bardzo racjonalnie;
- obserwuje się minimalne różnice w ilości rodzin/osób korzystających z szerokiego wachlarza świadczeń
- pojawia się w środowisku złożoność problemów- pomoc społeczna nadal ewaluuje bardzo mocno w kierunku pracy socjalnej;
- na podobnym poziomie co w latach poprzednich utrzymują się powody przyznania pomocy społecznej: niepełnosprawność, ubóstwo, długotrwała choroba czy bezrobocie;
- sytuacja pandemiczna spowodowana Covid-19 wymusiła zastosowanie nowych standardów pracy, na dzień dzisiejszy nie odnotowano bardzo poważnych problemów w związku z pandemią;
- nadal jest duża potrzeba współpracy rodzin z asystentem rodziny;
- problem mieszkańców socjalnych - przyczynia się do złych warunków mieszkaniowych podopiecznych ośrodka pomocy

Wskazaniem było by poszerzenia kadry ośrodka pomocy społecznej o osobę w ds. kadrowo- administracyjnych.

Z obserwacji środowiska lokalnego wynika, iż bardzo potrzebnym byłoby uruchomienie na terenie naszej gminy usług sąsiedzkich, które będą wspierały osoby starsze, niepełnosprawne, samotne w życiu codziennym; a jednocześnie odciążąłyby po części w obowiązkach rodzinę w opiece nad swoim bliskim.

Wskazane jest także uruchomienie porad psychologa dla osób w sytuacjach kryzysowych, a także zatrudnienie (umowa zlecenie) terapeutę do spraw uzależnień w celu objęcia wsparciem (grupa wsparcia) osób uzależnionych i ich rodzin.

Kadra działająca w pomocy społecznej jest zespołem specjalistów, rzetelnie wypełniającym swoje obowiązki, ciągle podnoszącym swoje kwalifikacje.

Pomoc społeczna ewaluuje - dochodzą nowe zadania i problemy które wymagają profesjonalnego przygotowania i kompetentnych realizacji zadań

MIESZKAŃCY STALI NA DZIEŃ 01.01.2023

Babice KOBIEȦ 398
Babice MEŹCZYŻNA 379

Razem: 777

Ciechowice KOBIEȦ 208
Ciechowice MEŹCZYŻNA 203

Razem: 411

Górki Śląskie KOBIEȦ 497
Górki Śląskie MEŹCZYŻNA 478

Razem: 975

Nędza KOBIEȦ 1626
Nędza MEŹCZYŻNA 1527

Razem: 3153

Osada Orzeszków KOBIEȦ 3
Osada Orzeszków MEŹCZYŻNA 1

Razem: 4

Szymocice KOBIEȦ 146
Szymocice MEŹCZYŻNA 156

Razem: 302

Zawada Książęca KOBIEȦ 376
Zawada Książęca MEŹCZYŻNA 349

Razem: 725

Łęg KOBIEȦ 213
Łęg MEŹCZYŻNA 197

Razem: 410

Kobiety: 3467, Mężczyźni: 3290, razem: 6757

MIESZKAŃCY STALI NA DZIEŃ 31.12.2023

Babice KOBIETA 389
Babice MEŹCZYZNA 380
Razem: 769

Ciechowice KOBIETA 207
Ciechowice MEŹCZYZNA 198
Razem: 405

Górki Śląskie KOBIETA 485
Górki Śląskie MEŹCZYZNA 479
Razem: 964

Nędza KOBIETA 1612
Nędza MEŹCZYZNA 1521
Razem: 3133

Osada Orzeszków KOBIETA 3
Osada Orzeszków MEŹCZYZNA 1
Razem: 4

Szymocice KOBIETA 147
Szymocice MEŹCZYZNA 155
Razem: 302

Zawada Książęca KOBIETA 366
Zawada Książęca MEŹCZYZNA 338
Razem: 704

Łęg KOBIETA 213
Łęg MEZCZYZNA 194
Razem: 407

Kobiety: 3422, Mężczyźni: 3266, razem: 6688

Liczba nadanych numerów PESEL ze statusem UKR : 2

**ILOŚĆ ZAREJESTROWANYCH NOWYCH PODMIOTÓW
PROWADZACYCH DZIAŁALNOŚĆ GOSPODARCZĄ W 2023 ROKU**

20 (działalność naukowa, praktyka lekarska, sprzedaż internetowa, pozaszkolna edukacja sportowa, praca tymczasowa, tłumaczenia, administracyjna obsługa biura, fotografia, projektowanie, sprzedaż detaliczna, gastronomia, reklama, budowa dróg i autostrad, tekstylna, posadzkarstwo, tapetowanie, mechanika samochodowa)

**ILOŚĆ WYREJESTROWANYCH PODMIOTÓW PROWADZACYCH
DZIAŁALNOŚĆ GOSPODARCZĄ W 2023 ROKU**

ZARZĄDZENIE NR 0050.71.2024
WÓJTA GMINY NĘDZA

z dnia 5 marca 2024 r.

w sprawie przedstawienia sprawozdania rocznego z wykonania budżetu gminy, sprawozdania rocznego z wykonania planu finansowego samorządowych instytucji kultury oraz informacji o stanie mienia gminy

Na podstawie art. 30 ust. 2 pkt. 4 ustawy z dnia 8 marca 1990 roku o samorządzie gminnym (t.j. Dz. U. z 2023 r., poz. 40 z późn. zm.) oraz art. 267 i art. 269 ustawy z dnia 27 sierpnia 2009 roku o finansach publicznych (t.j. Dz. U. z 2023 r., poz. 1270 z późn. zm.) **zarządza się, co następuje:**

§ 1. Przedstawić Radzie Gminy Nędza sprawozdanie roczne z wykonania budżetu gminy, sprawozdanie roczne z wykonania planu finansowego samorządowych instytucji kultury oraz informację o stanie mienia gminy zgodnie z załącznikami **Nr 1, Nr 2, Nr 3, Nr 4, Nr 5, Nr 6 Nr 7, Nr 8 i Nr 9** do zarządzenia.

§ 2. Przedstawić Regionalnej Izbie Obrachunkowej w Katowicach sprawozdanie roczne z wykonania budżetu gminy oraz informację o stanie mienia gminy zgodnie z załącznikami **Nr 1, Nr 2, Nr 3, Nr 4, Nr 5, Nr 6, Nr 7 i Nr 8** do zarządzenia.

§ 3. Wykonanie Zarządzenia powierzyć Skarbnikowi Gminy.

§ 4. Zarządzenie wchodzi w życie z dniem podjęcia.

Wójt Gminy Nędza

Anna Iskała

CZEŚĆ OPISOWA

W ZAKRESIE DOCHODÓW, WYDATKÓW, PRZYCHODÓW I ROZCHODÓW

Spis treści

1. WPROWADZENIE DO CZEŚCI OPISOWEJ.....	3
2. INFORMACJA OPISOWA DOTYCZĄCA WYKONANIA BUDŻETU GMINY NĘDZA ZA 2023 ROK	3
2.1. Planowanie budżetu	3
2.2. Dane ogólne.....	3
2.3. Dochody ogółem	4
2.4. Dochody bieżące	8
2.4.1. Dotacje i dochody celowe	9
2.4.2. Subwencja ogólna	9
2.4.3. Udziały w podatkach stanowiących dochód budżetu Państwa	10
2.4.4. Wpływy z podatków i opłat lokalnych	10
2.4.5. Pozostałe dochody bieżące.....	13
2.5. Dochody majątkowe.....	14
2.5.1. Dochody z majątku	15
2.5.2. Dotacje i środki na inwestycje.....	15
2.6. Wydatki ogółem.....	16
2.7. Wydatki bieżące	17
2.7.1. Dział 010 – Rolnictwo i łowiectwo	18
2.7.2. Dział 400 – Wytwarzanie i zaopatrywanie w energię elektryczną, gaz i wodę.....	19
2.7.3. Dział 600 – Transport i łączność	19
2.7.4. Dział 700 – Gospodarka mieszkaniowa	20
2.7.5. Dział 710 – Działalność usługowa	21
2.7.6. Dział 750 – Administracja publiczna	21
2.7.7. Dział 751 – Urzędy naczelnych organów władzy państwowej, kontroli i ochrony prawa oraz sądownictwa	23
2.7.8. Dział 752 – Obrona narodowa.....	24
2.7.9. Dział 754 – Bezpieczeństwo publiczne i ochrona przeciwpożarowa	24
2.7.10. Dział 757 – Obsługa długu publicznego	25

2.7.11.	Dział 758 – Różne rozliczenia.....	25
2.7.12.	Dział 801 – Oświata i wychowanie	25
2.7.13.	Dział 851 – Ochrona zdrowia.....	28
2.7.14.	Dział 852 – Pomoc społeczna	29
2.7.15.	Dział 853 – Pozostałe zadania w zakresie polityki społecznej.....	30
2.7.16.	Dział 854 – Edukacyjna opieka wychowawcza	31
2.7.17.	Dział 855 – Rodzina.....	31
2.7.18.	Dział 900 – Gospodarka komunalna i ochrona środowiska	32
2.7.19.	Dział 921 – Kultura i ochrona dziedzictwa narodowego.....	34
2.7.20.	Dział 926 – Kultura fizyczna.....	35
2.8.	Wydatki majątkowe	35
2.9.	Przychody	39
2.10.	Rozchody.....	39
3.	Informacja o stanie: należności wymagalnych, zobowiązań wymagalnych oraz zobowiązań z tytułu kredytów i pożyczek	39
4.	Wykaz jednostek budżetowych, o których mowa w art. 223 ustawy z dnia 27 sierpnia 2009 r. o finansach publicznych	39
5.	Informacja o wysokości zrealizowanych w 2023 r. dochodów z tytułu opłaty za gospodarowanie odpadami komunalnymi oraz wydatków poniesionych na funkcjonowanie systemu gospodarowania odpadami komunalnymi.....	41
6.	Zmiany w planie wydatków środków z art. 5 ust. 1 pkt 2 i 3	42
7.	Realizacja zadań wieloletnich	44

1. Wprowadzenie do części opisowej

Budżet Gminy Nędza w 2023 roku uchwalony został uchwałą Rady Gminy Nędza nr LXXII-443-2022 z dnia 12 grudnia 2022 roku.

Część opisowa sprawozdania z wykonania budżetu Gminy Nędza zawiera m.in.:

- o wyszczególnienie i opis poszczególnych dochodów i wydatków, przychodów i rozchodów budżetu jednostki samorządu terytorialnego;
- o zmiany w planie wydatków na realizację programów finansowanych z udziałem środków, o których mowa w art. 5 ust. 1 pkt 2 i 3, dokonane w trakcie roku budżetowego;
- o stopień zaawansowania realizacji programów wieloletnich.

2. Informacja opisowa dotycząca wykonania budżetu Gminy Nędza za 2023 rok

2.1. PLANOWANIE BUDŻETU

Budżet Gminy Nędza w 2023 roku, który został przyjęty uchwałą Rady Gminy Nędza nr LXXII-443-2022 z dnia 12 grudnia 2022 roku, zakładał:

- uzyskanie dochodów w kwocie 29 714 955,72 zł;
- realizację wydatków na poziomie 31 437 490,84 zł;
- pozyskanie przychodów w kwocie 2 033 847,12 zł;
- realizację rozchodów na poziomie 311 312,00 zł.

Różnica między planem dochodów a planem wydatków wynosiła 1 722 535,12 zł i stanowiła planowany deficyt budżetu Gminy Nędza na 2023 rok. Planowana na 2023 rok wartość przychodów stanowiła źródło pokrycia powstałego deficytu a w pozostałej części została przeznaczona na rozchody.

W wyniku wprowadzonych zmian w ciągu roku:

- plan dochodów wzrósł o 7 407 194,07 zł do kwoty 37 122 149,79 zł;
- plan wydatków wzrósł o 11 096 436,03 zł do kwoty 42 533 926,87 zł;
- plan przychodów wzrósł o 3 689 241,96 zł do kwoty 5 723 089,08 zł;
- plan rozchodów nie uległ zmianie.

Na dzień 31 grudnia 2023 roku budżet Gminy Nędza zamknął się planowanym deficytem budżetowym w kwocie 5 411 777,08 zł stanowiącym różnicę między planem dochodów a planem wydatków.

W poniższym opisie wykonanie odnosi się do planowanych wartości na dzień 31 grudnia 2023 roku.

2.2. DANE OGÓLNE

Syntetyczne zestawienie wartości dochodów, wydatków oraz wyniku finansowego wg planu na dzień 1 stycznia 2023 roku, planu na dzień 31 grudnia 2023 roku oraz wykonania za 2023 rok ujęto w ramach poniższej tabeli.

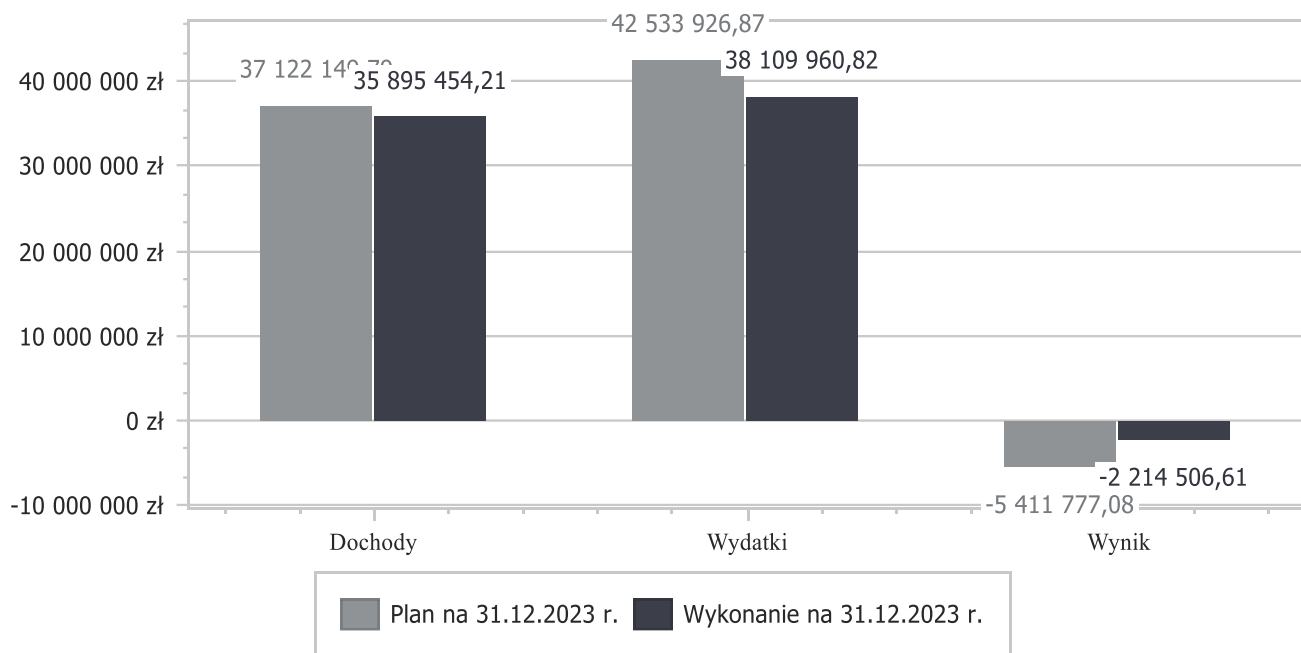
Tabela 1: Podstawowe dane budżetowe.

Wyszczególnienie	Plan na 1.01.2023 r. (w zł)	Plan na 31.12.2023 r. (w zł)	Wykonanie (w zł)	Realizacja planu po zmianach (w %)
Dochody	29 714 955,72	37 122 149,79	35 895 454,21	96,70%
Wydatki	31 437 490,84	42 533 926,87	38 109 960,82	89,60%
Wynik	-1 722 535,12	-5 411 777,08	-2 214 506,61	-

Deficyt został sfinansowany środkami pochodzącymi z:

- Nadwyżki budżetu jednostki samorządu terytorialnego z lat ubiegłych, pomniejszonej o środki określone w art. 217 ust. 2 pkt 8 ustawy o finansach publicznych w kwocie 1 573 538,76 zł;
- Niewykorzystanych środków na rachunku bieżącym budżetu, wynikających z rozliczenia dochodów i wydatków nimi finansowanych związanych ze szczególnymi zasadami wykonywania budżetu określonymi w odrębnych ustawach oraz wynikających z rozliczenia środków określonych w art. 5 ust.1 pkt 2 ustawy o finansach publicznych i dotacji na realizację programu, projektu lub zadania finansowanego z udziałem tych środków w kwocie 548 906,63 zł;
- Spłat pożyczek z lat ubiegłych. w kwocie 92 061,22 zł.

Wykres 1: Wynik budżetu Gminy Nędza w 2023 roku.



2.3. DOCHODY OGÓLEM

Dochody budżetu Gminy w 2023 roku wyniosły 35 895 454,21 zł, a ich realizacja stanowiła 96,70% planu wynoszącego 37 122 149,79 zł. Realizację planu dochodów w 2023 roku przedstawiają tabele poniżej.

Tabela 2: Realizacja planu dochodów w 2023 roku w Gminie Nędza.

Wyszczególnienie	Plan na 1.01.2023 r. (w zł)	Plan na 31.12.2023 r. (w zł)	Wykonanie (w zł)	Realizacja planu po zmianach (w %)	Udział (w %)
Dochody bieżące	28 462 403,72	34 324 828,12	33 645 805,13	98,02%	93,73%
Dochody majątkowe	1 252 552,00	2 797 321,67	2 249 649,08	80,42%	6,27%
RAZEM DOCHODY OGÓLEM	29 714 955,72	37 122 149,79	35 895 454,21	96,70%	100,00%

Tabela 3: Realizacja planu dochodów w 2023 roku w Gminie Nędza według działów klasyfikacji budżetowej.

Dział	Wyszczególnienie	Plan na 1.01.2023 r. (w zł)	Plan na 31.12.2023 r. (w zł)	Wykonanie (w zł)	Realizacja planu po zmianach (w %)	Udział (w %)
758	Różne rozliczenia	11 676 128,00	14 234 463,40	14 234 255,35	100,00%	39,65%
756	Dochody od osób prawnych, od osób fizycznych i od innych jednostek nieposiadających osobowości prawnej oraz wydatki związane z ich poborem	10 156 923,22	10 499 030,83	10 442 535,10	99,46%	29,09%
900	Gospodarka komunalna i ochrona środowiska	2 747 457,00	2 924 551,73	3 148 546,14	107,66%	8,77%

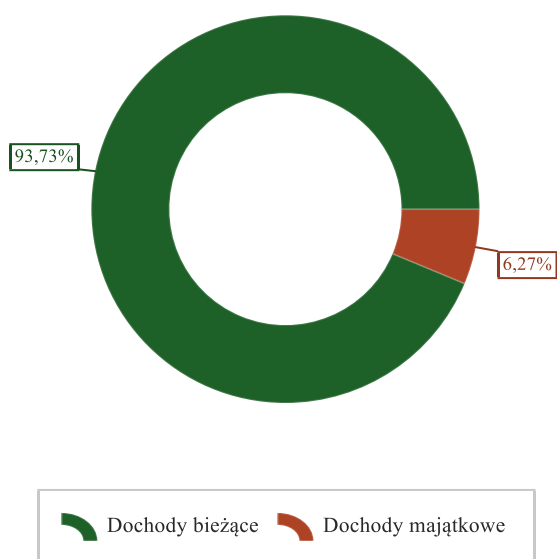
Dział	Wyszczególnienie	Plan na 1.01.2023 r. (w zł)	Plan na 31.12.2023 r. (w zł)	Wykonanie (w zł)	Realizacja planu po zmianach (w %)	Udział (w %)
855	Rodzina	2 566 228,50	2 931 018,50	2 808 188,42	95,81%	7,82%
600	Transport i łączność	1 170 466,00	2 206 877,20	1 419 334,94	64,31%	3,95%
750	Administracja publiczna	245 097,00	722 728,91	723 555,36	100,11%	2,02%
801	Oświata i wychowanie	267 010,00	805 017,39	668 517,58	83,04%	1,86%
010	Rolnictwo i łowiectwo	80 070,00	609 890,17	570 350,98	93,52%	1,59%
400	Wytwarzanie i zaopatrywanie w energię elektryczną, gaz i wodę	0,00	686 000,00	523 608,36	76,33%	1,46%
700	Gospodarka mieszkaniowa	396 018,00	468 968,00	448 419,86	95,62%	1,25%
852	Pomoc społeczna	405 358,00	392 821,00	368 286,26	93,75%	1,03%
754	Bezpieczeństwo publiczne i ochrona przeciwpożarowa	900,00	223 611,62	223 623,97	100,01%	0,62%
853	Pozostałe zadania w zakresie polityki społecznej	0,00	216 520,00	116 478,46	53,80%	0,32%
926	Kultura fizyczna	0,00	106 694,04	106 896,56	100,19%	0,30%
751	Urzędy naczelnych organów władzy państwowej, kontroli i ochrony prawa oraz sądownictwa	2 000,00	86 961,00	85 808,19	98,67%	0,24%
854	Edukacyjna opieka wychowawcza	0,00	5 696,00	4 978,58	87,40%	0,01%
921	Kultura i ochrona dziedzictwa narodowego	0,00	0,00	1 000,10	-	< 0,01%
710	Działalność usługowa	1 000,00	1 000,00	1 000,00	100,00%	< 0,01%
851	Ochrona zdrowia	0,00	0,00	70,00	-	< 0,01%
752	Obrona narodowa	300,00	300,00	0,00	0,00%	0,00%
	RAZEM DOCHODY OGÓLEM	29 714 955,72	37 122 149,79	35 895 454,21	96,70%	100,00%

Tabela 4: Wykonanie dochodów budżetu Gminy Nędza za 2023 rok według źródeł

Paragraf	Źródło dochodów	Plan na 31.12.2023	Wykonanie na 31.12.2023	Wykonanie planu w %
0010	Wpływy z podatku dochodowego od osób fizycznych	5 644 679,00	5 644 679,00	100,00%
0020	Wpływy z podatku dochodowego od osób prawnych	23 299,00	23 299,00	100,00%
0270	Wpływy z części opłaty za zezwolenie na sprzedaż napojów alkoholowych w obrocie hurtowym	33 025,68	33 025,68	100,00%
0310	Wpływy z podatku od nieruchomości	3 651 615,00	3 645 555,95	99,83%
0320	Wpływy z podatku rolnego	269 510,00	241 542,57	89,62%
0330	Wpływy z podatku leśnego	102 493,00	104 578,93	102,04%
0340	Wpływy z podatku od środków transportowych	74 927,00	67 706,58	90,36%
0350	Wpływy z podatku od działalności gospodarczej osób fizycznych, opłacanego w formie karty podatkowej	9 493,00	8 317,94	87,62%
0360	Wpływy z podatku od spadków i darowizn	69 861,00	61 761,00	88,41%
0410	Wpływy z opłaty skarbowej	19 281,00	17 836,00	92,51%
0430	Wpływy z opłaty targowej	5 500,00	5 310,00	96,55%
0460	Wpływy z opłaty eksploatacyjnej	157 464,73	159 022,24	100,99%
0470	Wpływy z opłat za trwałe zarząd, użytkowanie i służebności	763,00	959,75	125,79%
0480	Wpływy z opłat za zezwolenia na sprzedaż napojów alkoholowych	111 776,42	111 820,17	100,04%
0490	Wpływy z innych lokalnych opłat pobieranych przez jednostki samorządu terytorialnego na podstawie odrębnych ustaw	2 579 772,00	2 637 934,26	102,25%
0500	Wpływy z podatku od czynności cywilnoprawnych	267 260,00	257 127,35	96,21%
0550	Wpływy z opłat z tytułu użytkowania wieczystego nieruchomości	13 588,00	14 744,67	108,51%
0630	Wpływy z tytułu opłat i kosztów sądowych oraz innych opłat uiszczanych na rzecz Skarbu Państwa z tytułu postępowania sądowego i prokuratorskiego	1 096,00	978,70	89,30%
0640	Wpływy z tytułu kosztów egzekucyjnych, opłaty komorniczej i kosztów upomnień	12 863,00	11 514,81	89,52%
0660	Wpływy z opłat za korzystanie z wychowania przedszkolnego	84 700,00	78 503,61	92,68%
0690	Wpływy z różnych opłat	8 094,00	8 660,46	107,00%
0750	Wpływy z najmu i dzierżawy składników majątkowych Skarbu Państwa, jednostek samorządu terytorialnego lub innych jednostek zaliczanych do sektora finansów publicznych oraz innych umów o podobnym charakterze	317 944,20	311 102,32	97,85%
0760	Wpływy z tytułu przekształcenia prawa użytkowania wieczystego w prawo własności	1 755,00	1 641,32	93,52%
0770	Wpłaty z tytułu odpłatnego nabycia prawa własności oraz prawa użytkowania wieczystego nieruchomości	13 790,00	16 589,85	120,30%
0830	Wpływy z usług	239 891,00	201 220,22	83,88%
0840	Wpływy ze sprzedaży wyrobów	514 500,00	360 203,25	70,01%
0880	Wpływy z opłaty prolongacyjnej	200,00	0,00	0,00%

Paragraf	Źródło dochodów	Plan na 31.12.2023	Wykonanie na 31.12.2023	Wykonanie planu w %
0910	Wpływy z odsetek od nieterminowych wpłat z tytułu podatków i opłat	27 199,00	27 733,95	101,97%
0920	Wpływy z pozostałych odsetek	9 560,12	3 913,30	40,93%
0940	Wpływy z rozliczeń/zwrotów z lat ubiegłych	23 900,00	3 511,61	14,69%
0950	Wpływy z tytułu kar i odszkodowań wynikających z umów	115 097,93	115 097,93	100,00%
0960	Wpływy z otrzymanych spadków, zapisów i darowizn w postaci pieniężnej	10 800,00	10 800,00	100,00%
0970	Wpływy z różnych dochodów	1 018 773,00	934 151,39	91,69%
2010	Dotacja celowa otrzymana z budżetu państwa na realizację zadań bieżących z zakresu administracji rządowej oraz innych zadań zleconych gminie (związkom gmin, związkom powiatowo-gminnym) ustawami	3 348 213,97	3 227 912,10	96,41%
2020	Dotacja celowa otrzymana z budżetu państwa na zadania bieżące realizowane przez gminę na podstawie porozumień z organami administracji rządowej	3 504,00	3 504,00	100,00%
2030	Dotacja celowa otrzymana z budżetu państwa na realizację własnych zadań bieżących gmin (związków gmin, związków powiatowo-gminnych)	680 739,00	669 280,62	98,32%
2050	Dotacja celowa w ramach programów finansowanych z udziałem środków europejskich oraz środków, o których mowa w art. 5 ust. 3 pkt 5 lit. a i b ustawy, lub płatności w ramach budżetu środków europejskich, realizowanych przez jednostki samorządu terytorialnego	0,00	0,00	-
2057	Dotacja celowa w ramach programów finansowanych z udziałem środków europejskich oraz środków, o których mowa w art. 5 ust. 3 pkt 5 lit. a i b ustawy, lub płatności w ramach budżetu środków europejskich, realizowanych przez jednostki samorządu terytorialnego	4 232,28	-1 010,91	-23,89%
2060	Dotacja celowa otrzymana z budżetu państwa na zadania bieżące z zakresu administracji rządowej zlecone gminom (związkom gmin, związkom powiatowo-gminnym), związane z realizacją świadczenia wychowawczego stanowiącego pomoc państwa w wychowywaniu dzieci	4 000,00	4 000,00	100,00%
2100	Środki z Funduszu Pomocy na finansowanie lub dofinansowanie zadań bieżących w zakresie pomocy obywatelom Ukrainy	247 801,27	244 842,81	98,81%
2180	Środki z Funduszu Przeciwdziałania COVID-19 na finansowanie lub dofinansowanie realizacji zadań związanych z przeciwdziałaniem COVID-19	215 220,00	115 260,00	53,55%
2320	Dotacja celowa otrzymana z powiatu na zadania bieżące realizowane na podstawie porozumień (umów) między jednostkami samorządu terytorialnego	900,00	900,00	100,00%
2360	Dochody jednostek samorządu terytorialnego związane z realizacją zadań z zakresu administracji rządowej oraz innych zadań zleconych ustawami	12 004,50	17 499,74	145,78%
2400	Wpływy do budżetu pozostałości środków finansowych gromadzonych na wydzielonym rachunku jednostki budżetowej	5 500,00	2 013,16	36,60%
2440	Dotacja otrzymana z państwowego funduszu celowego na realizację zadań bieżących jednostek sektora finansów publicznych	123 711,62	123 711,61	100,00%
2460	Środki otrzymane od pozostałych jednostek zaliczanych do sektora finansów publicznych na realizację zadań bieżących jednostek zaliczanych do sektora finansów publicznych	143 400,00	72 447,60	50,52%
2690	Środki z Funduszu Pracy otrzymane na realizację zadań wynikających z odrębnych ustaw	98 721,00	44 359,27	44,93%
2700	Środki na dofinansowanie własnych zadań bieżących gmin, powiatów (związków gmin, związków powiatowo-gminnych, związków powiatów), samorządów województw, pozyskane z innych źródeł	2 826,00	2 344,09	82,95%
2750	Środki na uzupełnienie dochodów gmin	2 332 358,40	2 332 358,40	100,00%
2920	Subwencje ogólne z budżetu państwa	11 682 770,00	11 682 770,00	100,00%
2950	Wpływy ze zwrotów niewykorzystanych dotacji oraz płatności	0,00	1 000,00	-
6250	Dotacja celowa w ramach programów finansowych z udziałem środków europejskich oraz środków, o których mowa w art. 5 ust. 3 pkt 5 lit. a i b ustawy, lub płatności w ramach budżetu środków europejskich, realizowanych przez jednostki samorządu terytorialnego	0,00	0,00	-
6257	Dotacja celowa w ramach programów finansowych z udziałem środków europejskich oraz środków, o których mowa w art. 5 ust. 3 pkt 5 lit. a i b ustawy, lub płatności w ramach budżetu środków europejskich, realizowanych przez jednostki samorządu terytorialnego	779 976,67	674 057,53	86,42%
6259	Dotacja celowa w ramach programów finansowych z udziałem środków europejskich oraz środków, o których mowa w art. 5 ust. 3 pkt 5 lit. a i b ustawy, lub płatności w ramach budżetu środków europejskich, realizowanych przez jednostki samorządu terytorialnego	0,00	50 328,69	-
6290	Środki na dofinansowanie własnych inwestycji gmin, powiatów (związków gmin, związków powiatowo-gminnych, związków powiatów), samorządów województw, pozyskane z innych źródeł	1 030 800,00	755 646,69	73,31%
6350	Środki otrzymane z państwowych funduszy celowych na finansowanie lub dofinansowanie kosztów realizacji inwestycji i zakupów inwestycyjnych jednostek sektora finansów publicznych	99 000,00	99 000,00	100,00%
6370	Środki otrzymane z Rządowego Funduszu Polski Ład: Program Inwestycji Strategicznych na realizację zadań inwestycyjnych	872 000,00	652 385,00	74,81%
	Razem	37 122 149,79	35 895 454,21	96,70%

Wykres 2: Struktura dochodów ogółem Gminy Nędza w 2023 roku.



Wykonanie 2023

Tabela 5: Wykonanie dochodów własnych budżetu Gminy Nędza za 2023 rok według źródeł

Paragraf	Źródło dochodów	Plan na 31.12.2023	Wykonanie na 31.12.2023	Wykonanie planu w %
0010	Wpływy z podatku dochodowego od osób fizycznych	5 644 679,00	5 644 679,00	100,00%
0020	Wpływy z podatku dochodowego od osób prawnych	23 299,00	23 299,00	100,00%
0270	Wpływy z części opłaty za zezwolenie na sprzedaż napojów alkoholowych w obrocie hurtowym	33 025,68	33 025,68	100,00%
0310	Wpływy z podatku od nieruchomości	3 651 615,00	3 645 555,95	99,83%
0320	Wpływy z podatku rolnego	269 510,00	241 542,57	89,62%
0330	Wpływy z podatku leśnego	102 493,00	104 578,93	102,04%
0340	Wpływy z podatku od środków transportowych	74 927,00	67 706,58	90,36%
0350	Wpływy z podatku od działalności gospodarczej osób fizycznych, opłacanego w formie karty podatkowej	9 493,00	8 317,94	87,62%
0360	Wpływy z podatku od spadków i darowizn	69 861,00	61 761,00	88,41%
0410	Wpływy z opłaty skarbowej	19 281,00	17 836,00	92,51%
0430	Wpływy z opłaty targowej	5 500,00	5 310,00	96,55%
0460	Wpływy z opłaty eksploatacyjnej	157 464,73	159 022,24	100,99%
0470	Wpływy z opłat za trwały zarząd, użytkowanie i służebności	763,00	959,75	125,79%
0480	Wpływy z opłat za zezwolenia na sprzedaż napojów alkoholowych	111 776,42	111 820,17	100,04%
0490	Wpływy z innych lokalnych opłat pobieranych przez jednostki samorządu terytorialnego na podstawie odrębnych ustaw	2 579 772,00	2 637 934,26	102,25%
0500	Wpływy z podatku od czynności cywilnoprawnych	267 260,00	257 127,35	96,21%
0550	Wpływy z opłat z tytułu użytkowania wieczystego nieruchomości	13 588,00	14 744,67	108,51%
0630	Wpływy z tytułu opłat i kosztów sądowych oraz innych opłat uiszczanych na rzecz Skarbu Państwa z tytułu postępowania sądowego i prokuratorskiego	1 096,00	978,70	89,30%
0640	Wpływy z tytułu kosztów egzekucyjnych, opłaty komorniczej i kosztów upomnień	12 863,00	11 514,81	89,52%
0660	Wpływy z opłat za korzystanie z wychowania przedszkolnego	84 700,00	78 503,61	92,68%
0690	Wpływy z różnych opłat	8 094,00	8 660,46	107,00%
0750	Wpływy z najmu i dzierżawy składników majątkowych Skarbu Państwa, jednostek samorządu terytorialnego lub innych jednostek zaliczanych do sektora finansów publicznych oraz innych umów o podobnym charakterze	317 944,20	311 102,32	97,85%
0760	Wpływy z tytułu przekształcenia prawa użytkowania wieczystego w prawo własności	1 755,00	1 641,32	93,52%
0770	Wpłaty z tytułu odpłatnego nabycia prawa własności oraz prawa użytkowania wieczystego nieruchomości	13 790,00	16 589,85	120,30%
0830	Wpływy z usług	239 891,00	201 220,22	83,88%
0840	Wpływy ze sprzedaży wyrobów	514 500,00	360 203,25	70,01%
0880	Wpływy z opłaty prolongacyjnej	200,00	0,00	0,00%
0910	Wpływy z odsetek od nieterminowych wpłat z tytułu podatków i opłat	27 199,00	27 733,95	101,97%

Paragraf	Źródło dochodów	Plan na 31.12.2023	Wykonanie na 31.12.2023	Wykonanie planu w %
0920	Wpływy z pozostałych odsetek	9 560,12	3 913,30	40,93%
0940	Wpływy z rozliczeń/zwrotów z lat ubiegłych	23 900,00	3 511,61	14,69%
0950	Wpływy z tytułu kar i odszkodowań wynikających z umów	115 097,93	115 097,93	100,00%
0960	Wpływy z otrzymanych spadków, zapisów i darowizn w postaci pieniężnej	10 800,00	10 800,00	100,00%
0970	Wpływy z różnych dochodów	1 018 773,00	934 151,39	91,69%
2360	Dochody jednostek samorządu terytorialnego związane z realizacją zadań z zakresu administracji rządowej oraz innych zadań zleconych ustawami	12 004,50	17 499,74	145,78%
2400	Wpływy do budżetu pozostałości środków finansowych gromadzonych na wydzielonym rachunku jednostki budżetowej	5 500,00	2 013,16	36,60%
2950	Wpływy ze zwrotów niewykorzystanych dotacji oraz płatności	0,00	1 000,00	-
	Razem	15 451 975,58	15 141 356,71	97,99%

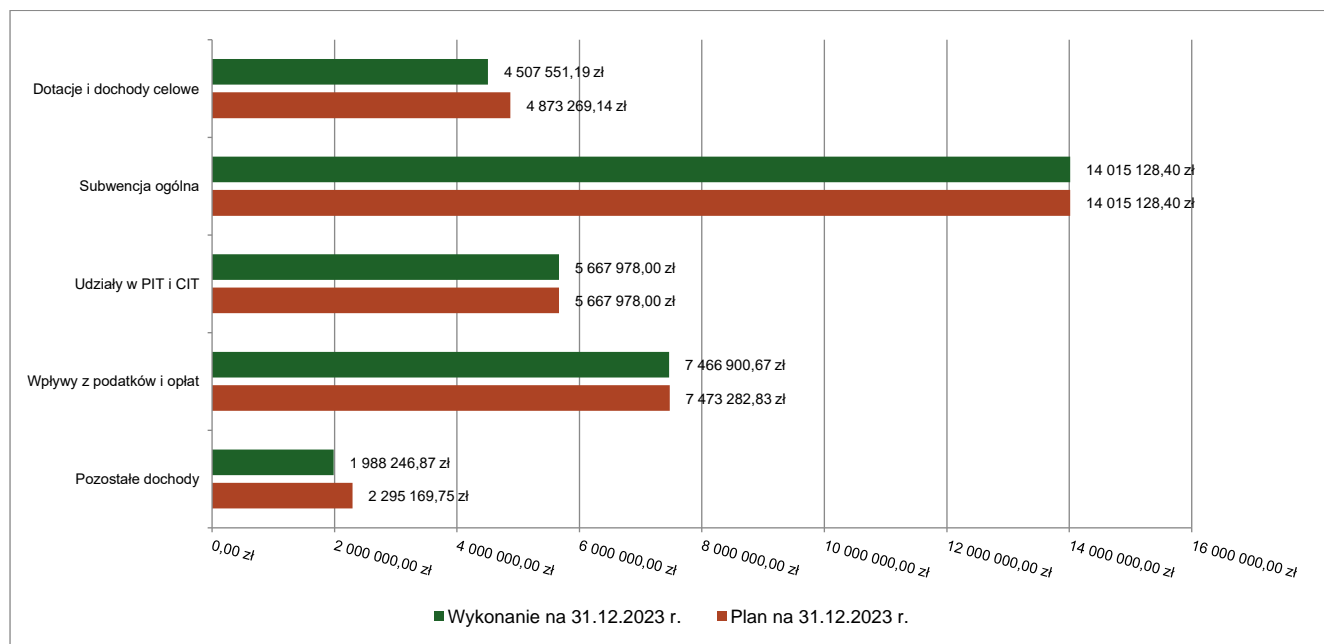
2.4. DOCHODY BIEŻĄCE

W strukturze dochodów znaczący udział odgrywają dochody bieżące, które w 2023 roku zostały wykonane na poziomie 33 645 805,13 zł, tj. w 98,02% w stosunku do planu wynoszącego 34 324 828,12 zł. Wartości zrealizowanych w 2023 roku dochodów bieżących według głównych źródeł przedstawia poniżej tabela.

Tabela 6: Realizacja planu dochodów bieżących w 2023 roku w Gminie Nędza.

Wyszczególnienie	Plan na 1.01.2023 r. (w zł)	Plan na 31.12.2023 r. (w zł)	Wykonanie (w zł)	Realizacja planu po zmianach (w %)	Udział (w %)
Dotacje i dochody celowe	3 086 906,00	4 873 269,14	4 507 551,19	92,50%	13,40%
Subwencja ogólna	11 676 128,00	14 015 128,40	14 015 128,40	100,00%	41,65%
Udziały w PIT i CIT	5 667 978,00	5 667 978,00	5 667 978,00	100,00%	16,85%
Wpływy z podatków i opłat	7 142 975,22	7 473 282,83	7 466 900,67	99,91%	22,19%
Pozostałe dochody	888 416,50	2 295 169,75	1 988 246,87	86,63%	5,91%
RAZEM DOCHODY BIEŻĄCE	28 462 403,72	34 324 828,12	33 645 805,13	98,02%	100,00%

Wykres 3: Dochody bieżące budżetu Gminy Nędza w 2023 roku wg źródeł ich pochodzenia.

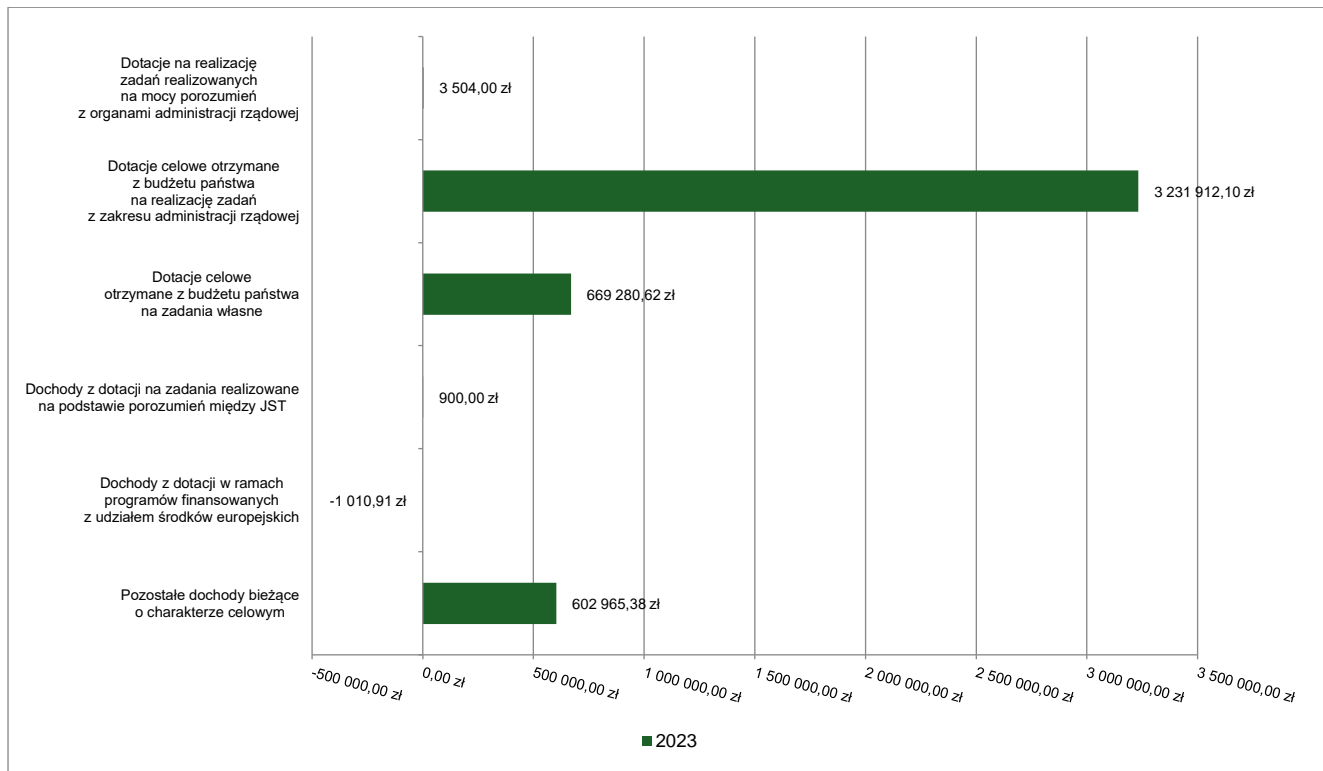


2.4.1. DOTACJE I DOCHODY CELOWE

Biorąc pod uwagę podział dochodów bieżących wg źródeł ich pochodzenia znaczący udział w 2023 roku stanowiły dochody o charakterze celowym, które JST otrzymuje od podmiotów zewnętrznych. W 2023 roku środki te zostały zaplanowane w kwocie 4 873 269,14 zł, z kolei zrealizowane na poziomie 4 507 551,19 zł, co stanowi 92,50% realizacji planu, przy czym:

- dotacje celowe otrzymane z budżetu państwa na realizację zadań z zakresu administracji rządowej wyniosły 3 231 912,10 zł;
- dotacje na realizację zadań realizowanych na mocy porozumień z organami administracji rządowej 3 504,00 zł;
- dotacje celowe otrzymane z budżetu państwa na zadania własne 669 280,62 zł;
- dochody z dotacji na zadania realizowane na podstawie porozumień między jednostkami samorządu terytorialnego 900,00 zł;
- pozostałe dochody o charakterze celowym 602 965,38 zł.

Wykres 4: Dochody bieżące o charakterze celowym Gminy Nędza w 2023 roku.



Największy poziom dotacji i dochodów celowych Gmina w 2023 roku uzyskała na realizację zadań w obszarze:

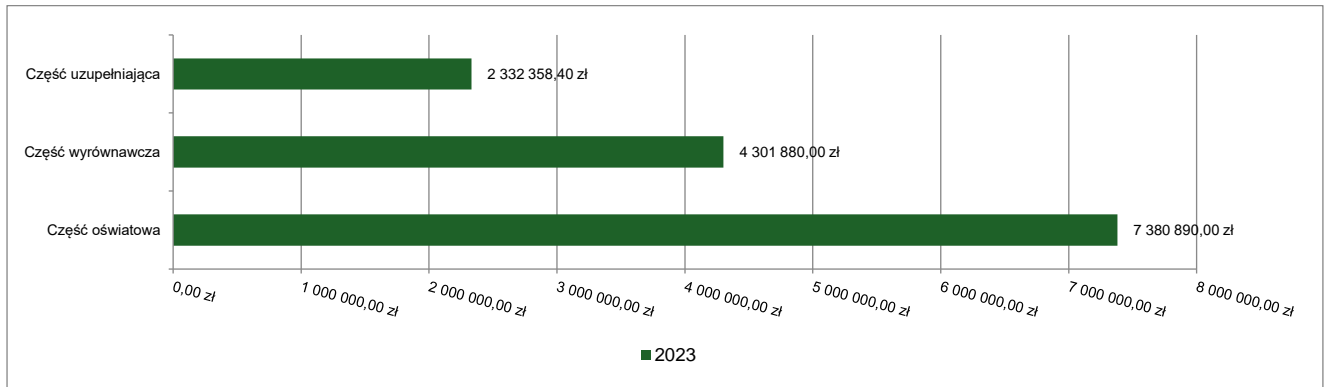
- Rodzina – 2 788 625,47 zł;
- Oświata i wychowanie – 416 452,57 zł;
- Pomoc społeczna – 366 043,79 zł;
- Rolnictwo i łowiectwo – 256 092,55 zł.

2.4.2. SUBWENCJA OGÓLNA

Dochody z subwencji w 2023 roku zostały zaplanowane na poziomie 14 015 128,40 zł, natomiast zrealizowane w kwocie 14 015 128,40 zł, co stanowi 100,00% realizacji planu, przy czym:

- dochody z subwencji oświatowej wyniosły 7 380 890,00 zł;
- dochody z subwencji wyrównawczej 4 301 880,00 zł;
- dochody stanowiące uzupełnienie subwencji ogólnej 2 332 358,40 zł.

Wykres 5: Dochody bieżące z tyt. subwencji Gminy Nędza w 2023 roku.

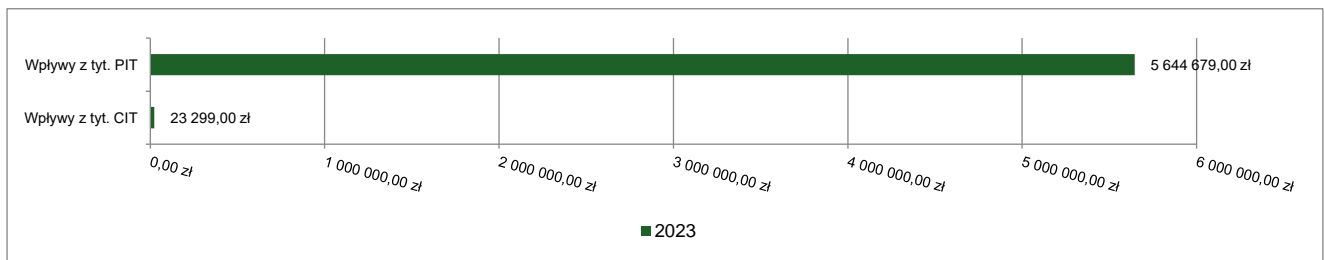


2.4.3. UDZIAŁY W PODATKACH STANOWIĄCYCH DOCHÓD BUDŻETU PAŃSTWA

Udziały w podatkach stanowiących dochód budżetu państwa zaplanowane zostały w kwocie 5 667 978,00 zł, zaś zrealizowane w kwocie 5 667 978,00 zł, co stanowi 100,00% realizacji planu, przy czym:

- dochody z tytułu wpływów z podatku od osób prawnych wyniosły 23 299,00 zł;
- dochody z tytułu wpływów z podatku od osób fizycznych wyniosły 5 644 679,00 zł.

Wykres 6: Dochody bieżące z tyt. udziału w PIT i CIT Gminy Nędza w 2023 roku.



2.4.4. WPŁYWY Z PODATKÓW I OPŁAT LOKALNYCH

2.4.4.1. WPŁYWY PODATKOWE

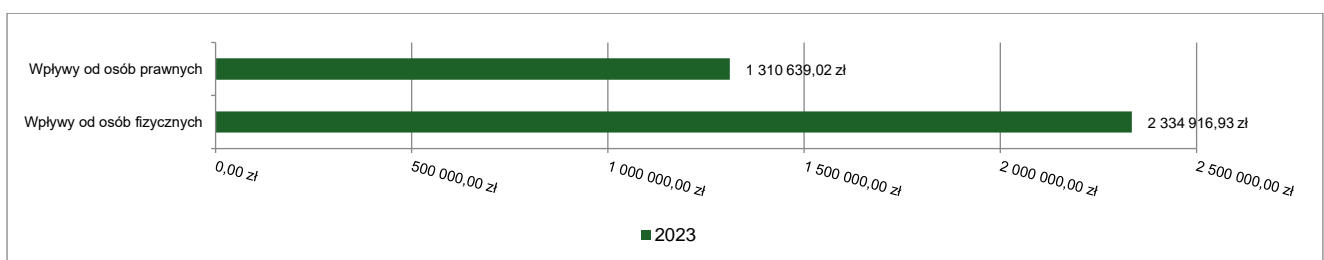
Podatek od nieruchomości

Wpływy z podatku od nieruchomości w 2023 roku zostały zrealizowane w kwocie 3 645 555,95 zł, co stanowi 99,83% realizacji planu wynoszącego 3 651 615,00 zł, w tym 1 310 639,02 zł od osób prawnych i 2 334 916,93 zł od osób fizycznych.

Zaległości podatkowe na dzień 31 grudnia 2023 roku wynoszą 716 996,49 zł, w tym 397 475,40 zł od osób prawnych i 319 521,09 zł od osób fizycznych.

Z uwagi, iż Gmina w okresie sprawozdawczym nie stosowała maksymalnych stawek wynikających z obwieszczenia MF, skutki obniżenia górnych stawek podatków kształtują się na poziomie 528 511,88 zł.

Wykres 7: Wpływy z podatku od nieruchomości Gminy Nędza w 2023 roku.

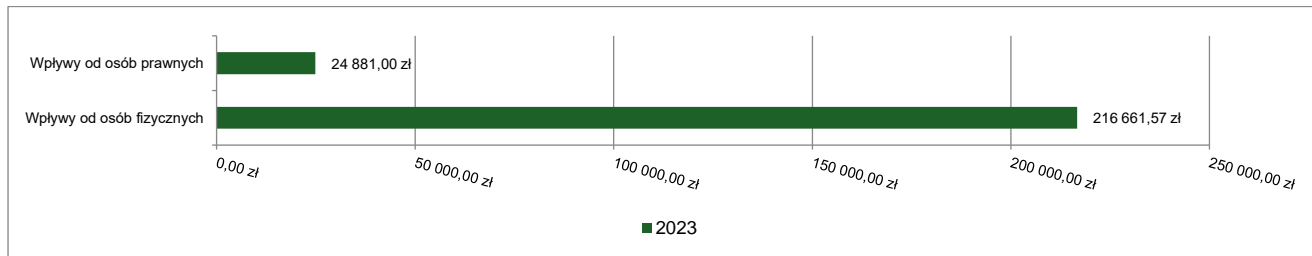


Podatek rolny

Wpływy z podatku rolnego w 2023 roku zostały zrealizowane w kwocie 241 542,57 zł, co stanowi 89,62% realizacji planu wynoszącego 269 510,00 zł, w tym 24 881,00 zł od osób prawnych i 216 661,57 zł od osób fizycznych.

Zaległości podatkowe na dzień 31 grudnia 2023 roku wynoszą 11 544,40 zł, w tym 460,00 zł od osób prawnych i 11 084,40 zł od osób fizycznych.

Wykres 8: Wpływy z podatku rolnego Gminy Nędza w 2023 roku.

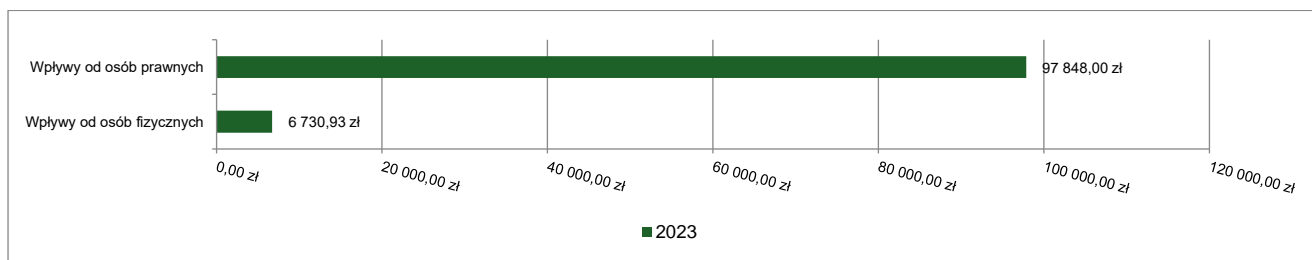


Podatek leśny

Wpływy z podatku leśnego w 2023 roku zostały zrealizowane w kwocie 104 578,93 zł, co stanowi 102,04% realizacji planu wynoszącego 102 493,00 zł, w tym 97 848,00 zł od osób prawnych i 6 730,93 zł od osób fizycznych.

Zaległości podatkowe na dzień 31 grudnia 2023 roku wynoszą 118,71 zł, w tym 1,00 zł od osób prawnych i 117,71 zł od osób fizycznych.

Wykres 9: Wpływy z podatku leśnego Gminy Nędza w 2023 roku.



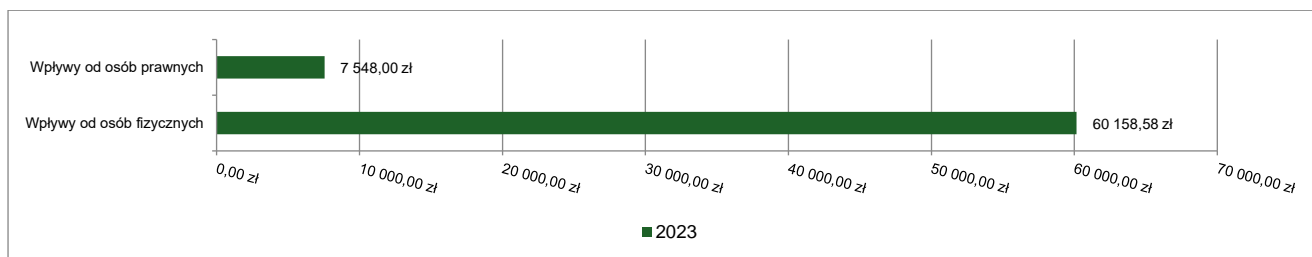
Podatek od środków transportowych

Wpływy z podatku od środków transportowych w 2023 roku zostały zrealizowane w kwocie 67 706,58 zł, co stanowi 90,36% realizacji planu wynoszącego 74 927,00 zł, w tym 7 548,00 zł od osób prawnych i 60 158,58 zł od osób fizycznych.

Zaległości podatkowe na dzień 31 grudnia 2023 roku wynoszą 61 736,42 zł, w tym 0,00 zł od osób prawnych i 61 736,42 zł od osób fizycznych.

Z uwagi, iż Gmina nie stosuje maksymalnych stawek wynikających z obwieszczenia MF, skutki obniżenia górnych stawek podatków za okres sprawozdawczy kształtują się na poziomie 46 245,86 zł.

Wykres 10: Wpływy z podatku od środków transportowych Gminy Nędza w 2023 roku.




Podatek od działalności gospodarczej osób fizycznych, opłacany w formie karty podatkowej

Wpływy z podatku od działalności gospodarczej osób fizycznych, opłacanego w formie karty podatkowej w 2023 roku zostały zrealizowane w kwocie 8 317,94 zł, co stanowi 87,62% realizacji planu wynoszącego 9 493,00 zł.

Zaległości podatkowe na dzień 31 grudnia 2023 roku wynoszą 1 671,13 zł.

Wykres 11: Wpływy ogółem z podatku od działalności gospodarczej osób fizycznych, opłacanego w formie karty podatkowej Gminy Nędza w 2023 roku.

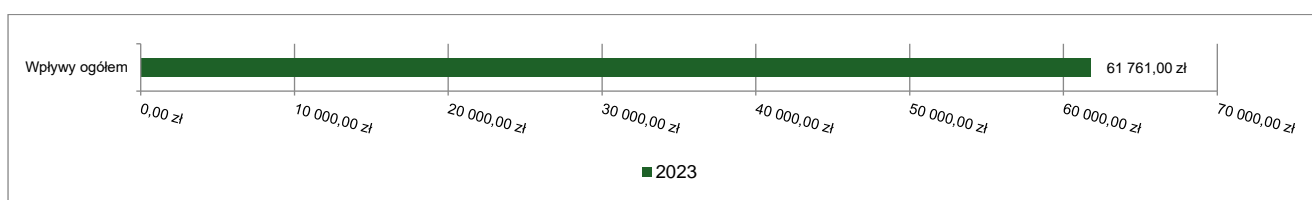


Podatek od spadków i darowizn

Wpływy z podatku od spadków i darowizn w 2023 roku zostały zrealizowane w kwocie 61 761,00 zł, co stanowi 88,41% realizacji planu wynoszącego 69 861,00 zł.

Zaległości podatkowe na dzień 31 grudnia 2023 roku wynoszą 1 836,74 zł.

Wykres 12: Wpływy z podatku od spadków i darowizn Gminy Nędza w 2023 roku.

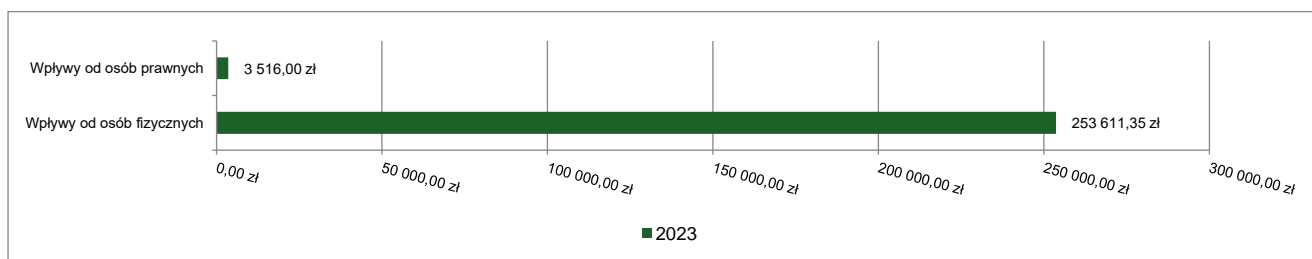


Podatek od czynności cywilnoprawnych

Wpływy z podatku od czynności cywilnoprawnych w 2023 roku zostały zrealizowane w kwocie 257 127,35 zł, co stanowi 96,21% realizacji planu wynoszącego 267 260,00 zł, w tym 3 516,00 zł od osób prawnych i 253 611,35 zł od osób fizycznych.

Zaległości podatkowe na dzień 31 grudnia 2023 roku wynoszą 1 702,14 zł, w tym 593,00 zł od osób prawnych i 1 109,14 zł od osób fizycznych.

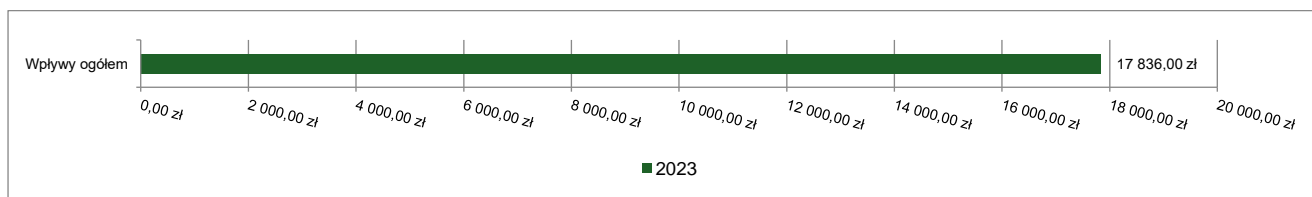
Wykres 13: Wpływy z podatku od czynności cywilnoprawnych Gminy Nędza w 2023 roku.



Wpływy z opłaty skarbowej

Wpływy z opłaty skarbowej w 2023 roku zostały zrealizowane w kwocie 17 836,00 zł, co stanowi 92,51% realizacji planu wynoszącego 19 281,00 zł.

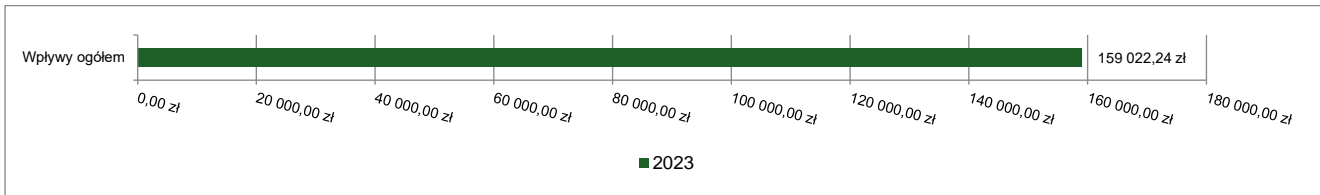
Wykres 14: Wpływy z opłaty skarbowej Gminy Nędza w 2023 roku.



Wpływy z opłaty eksploatacyjnej

Wpływy z opłaty eksploatacyjnej w 2023 roku zostały zrealizowane w kwocie 159 022,24 zł, co stanowi 100,99% realizacji planu wynoszącego 157 464,73 zł.

Wykres 15: Wpływy z opłaty eksploatacyjnej Gminy Nędza w 2023 roku.

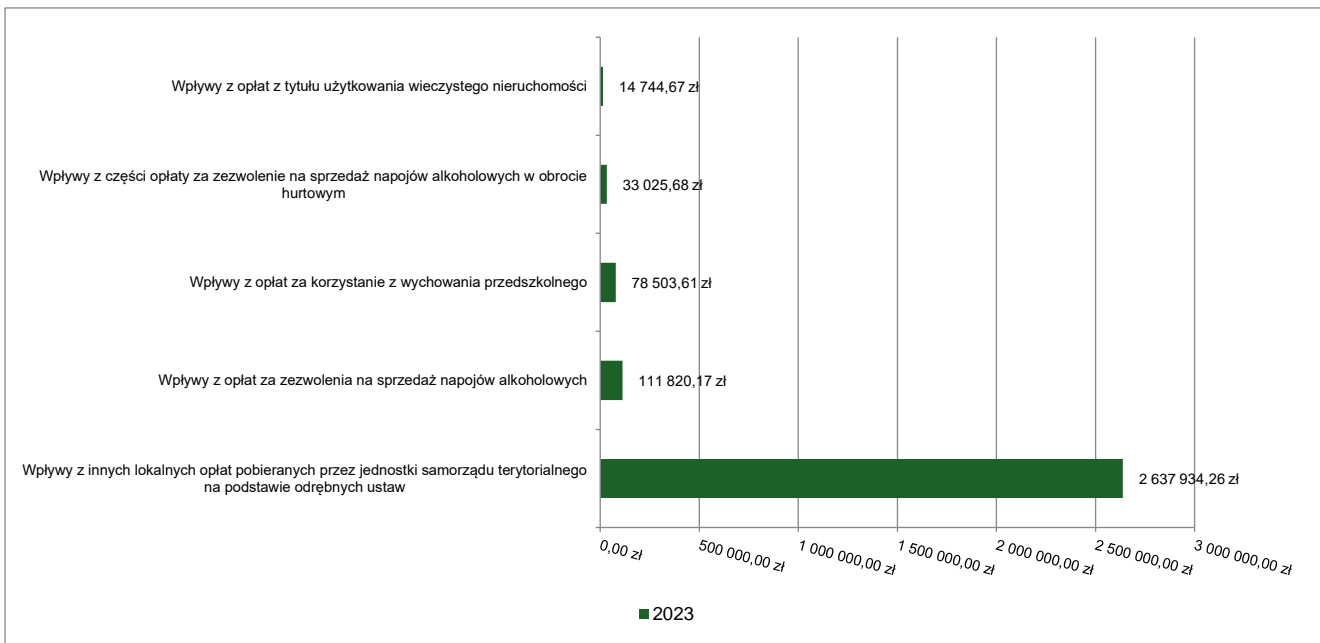


2.4.4.2. WPŁYWY Z OPŁAT LOKALNYCH

Wpływy z opłat w 2023 roku zostały zaplanowane na poziomie 2 851 378,10 zł, natomiast zrealizowane w kwocie 2 903 452,11 zł, co stanowi 101,83% realizacji planu. Najwyższe wpływy z opłat zrealizowane zostały z:

- §049 (wpływy z innych lokalnych opłat pobieranych przez jednostki samorządu terytorialnego na podstawie odrębnych ustaw) – 2 637 934,26 zł;
- §048 (wpływy z opłat za zezwolenia na sprzedaż napojów alkoholowych) – 111 820,17 zł;
- §066 (wpływy z opłat za korzystanie z wychowania przedszkolnego) – 78 503,61 zł;
- §027 (wpływy z części opłaty za zezwolenie na sprzedaż napojów alkoholowych w obrocie hurtowym) – 33 025,68 zł;
- §055 (wpływy z opłat z tytułu użytkowania wieczystego nieruchomości) – 14 744,67 zł.

Wykres 16: Dochody bieżące z opłat lokalnych Gminy Nędza w 2023 roku.



2.4.5. POZOSTAŁE DOCHODY BIEŻĄCE

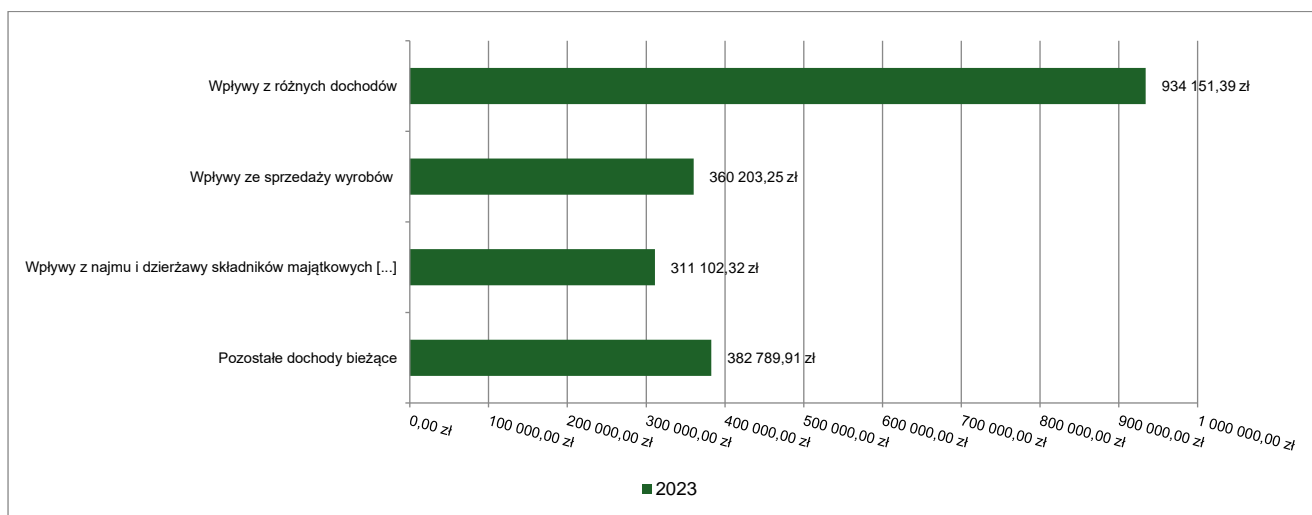
Pozostałe dochody bieżące to dochody niesklasyfikowane w ramach wcześniejszych grup. W okresie sprawozdawczym przewidywano wykonanie na poziomie 2 295 169,75 zł. Plan został wykonany w kwocie 1 988 246,87 zł, co stanowi 86,63% założeń.

Pozostałe dochody Gminy Nędza w 2023 roku stanowiły:

- Wpływy z różnych dochodów – 934 151,39 zł uzyskane w obszarze:
 - Urzędy gmin (miast i miast na prawach powiatu) – 632 430,03 zł;
 - Pozostała działalność w ramach działu Wytwarzanie i zaopatrywanie w energię elektryczną, gaz i wodę – 164 529,95 zł;
 - Przedszkola – 99 346,50 zł;
 - Gospodarka gruntami i nieruchomościami – 8 448,10 zł;
 - Gospodarowanie mieszkaniowym zasobem gminy – 7 859,17 zł;

- Inne – 21 537,64 zł.
- Wpływy ze sprzedaży wyrobów – 360 203,25 zł uzyskane w obszarze:
 - Pozostała działalność w ramach działu Wytwarzanie i zaopatrywanie w energię elektryczną, gaz i wodę – 360 203,25 zł.
- Wpływy z najmu i dzierżawy składników majątkowych Skarbu Państwa, jednostek samorządu terytorialnego lub innych jednostek zaliczanych do sektora finansów publicznych oraz innych umów o podobnym charakterze – 311 102,32 zł uzyskane w obszarze:
 - Gospodarka gruntami i nieruchomościami – 121 260,00 zł;
 - Gospodarowanie mieszkaniowym zasobem gminy – 116 646,74 zł;
 - Infrastruktura sanitacyjna wsi – 33 885,35 zł;
 - Urzędy gmin (miast i miast na prawach powiatu) – 21 479,64 zł;
 - Szkoły podstawowe – 13 245,15 zł;
 - Inne – 4 585,44 zł.
- Wpływy z usług – 201 220,22 zł;
- Wpływy z tytułu kar i odszkodowań wynikających z umów – 115 097,93 zł;
- Wpływy z odsetek od nieterminowych wpłat z tytułu podatków i opłat – 27 733,95 zł;
- Dochody jednostek samorządu terytorialnego związane z realizacją zadań z zakresu administracji rządowej oraz innych zadań zleconych ustawami – 17 499,74 zł;
- Wpływy z otrzymanych spadków, zapisów i darowizn w postaci pieniężnej – 10 800,00 zł;
- Wpływy z pozostałych odsetek – 3 913,30 zł;
- Wpływy z rozliczeń/zwrotów z lat ubiegłych – 3 511,61 zł;
- Wpływy do budżetu pozostałości środków finansowych gromadzonych na wydzielonym rachunku jednostki budżetowej – 2 013,16 zł;
- Wpływy ze zwrotów niewykorzystanych dotacji oraz płatności – 1 000,00 zł.

Wykres 17: Pozostałe dochody bieżące Gminy Nędza w 2023 roku.



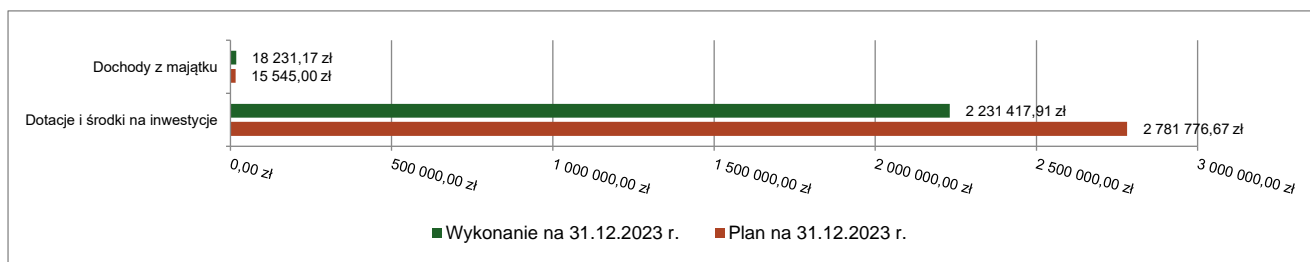
2.5. DOCHODY MAJĄTKOWE

Dochody majątkowe Gminy Nędza w 2023 roku zostały wykonane na poziomie 2 249 649,08 zł, tj. w 80,42% w stosunku do planu wynoszącego 2 797 321,67 zł. Strukturę zrealizowanych w 2023 roku dochodów majątkowych według głównych źródeł przedstawia poniższa tabela.

Tabela 7: Realizacja planu dochodów majątkowych w 2023 roku w Gminie Nędza.

Wyszczególnienie	Plan na 1.01.2023 r. (w zł)	Plan na 31.12.2023 r. (w zł)	Wykonanie (w zł)	Realizacja planu po zmianach (w %)	Udział (w %)
Dochody z majątku	3 795,00	15 545,00	18 231,17	117,28%	0,81%
Dotacje i środki na inwestycje	1 248 757,00	2 781 776,67	2 231 417,91	80,22%	99,19%
Pozostałe dochody	0,00	0,00	0,00	-	0,00%
RAZEM DOCHODY MAJĄTKOWE	1 252 552,00	2 797 321,67	2 249 649,08	80,42%	100,00%

Wykres 18: Dochody majątkowe budżetu Gminy Nędza w wg źródeł ich pochodzenia.

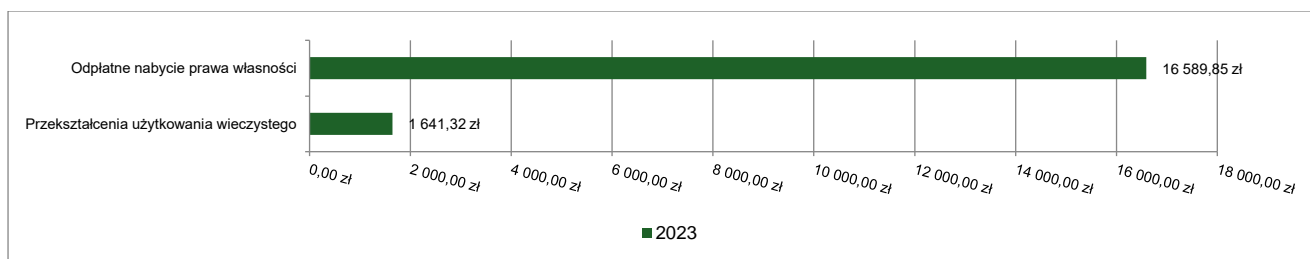


2.5.1. DOCHODY Z MAJĄTKU

Dochody z majątku w 2023 roku zostały zaplanowane na poziomie 15 545,00 zł, natomiast zrealizowane w kwocie 18 231,17 zł, co stanowi 117,28% realizacji planu, przy czym:

- wpłaty z tytułu odpłatnego nabycia prawa własności oraz prawa użytkowania wieczystego nieruchomości wyniosły 16 589,85 zł;
- wpływy z tytułu przekształcenia prawa użytkowania wieczystego w prawo własności wyniosły 1 641,32 zł.

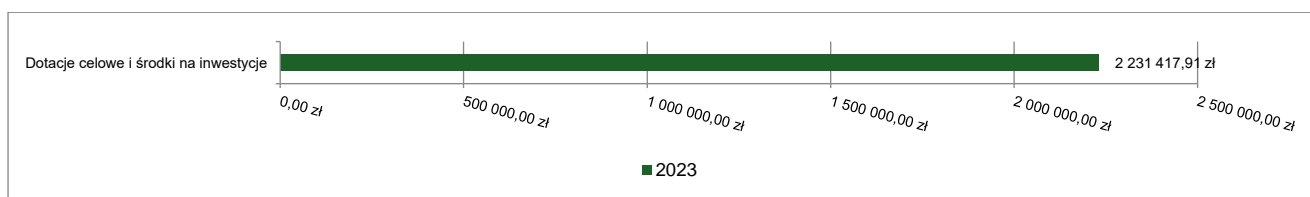
Wykres 19: Dochody z majątku Gminy Nędza w 2023 roku.



2.5.2. DOTACJE I ŚRODKI NA INWESTYCJE

Dotacje i środki na inwestycje w 2023 roku zostały zaplanowane na poziomie 2 781 776,67 zł, natomiast zrealizowane w kwocie 2 231 417,91 zł, co stanowi 80,22% realizacji planu.

Wykres 20: Dochody z dotacji celowych i środków na inwestycje Gminy Nędza w 2023 roku.



W/w poziom dotacji i środków na inwestycje Gmina uzyskała na realizację zadań w obszarze:

- Drogi publiczne gminne w ramach działu Transport i łączność – 1 408 031,69 zł, w tym:
kwota **652 385,00 zł** - środki otrzymane z Rządowego Funduszu Polski Ład: Program Inwestycji Strategicznych na realizację zadania inwestycyjnego p.n. *Modernizacja ul. Sosnowej w Nędzy*;
kwota **755 646,69 zł** – środki finansowe w związku z podpisaną umową o dofinansowanie zadania; umowa nr S/1/2023 z dnia 27.07.2023 r. z Państwowym Gospodarstwem Leśnym Lasy Państwowe Nadleśnictwo Rudy Raciborskie na realizację zadania p.n. *Modernizacja drogi gminnej ul. Leśnej w Górkach Śl.*;
- Ochotnicze straże pożarne w ramach działu Bezpieczeństwo publiczne i ochrona przeciwpożarowa – 99 000,00 zł, w tym:
kwota **99 000,00 zł** – środki z Ministerstwa Sprawiedliwości (Fundusz Pomocy Pokrzywdzonym oraz Pomocy Postpenitencjarnej) w ramach umowy nr DFS-IX.7211.887.2023 na dofinansowanie realizacji zadania p.n. *„Zakup udziału w średnim samochodzie ratowniczo - gaśniczym dla Ochotniczej Straży Pożarnej w Górkach Śl.”*;
- Ochrona powietrza atmosferycznego i klimatu w ramach działu Gospodarka komunalna i ochrona środowiska – 321 166,55 zł, w tym:
kwota **321 166,55 zł** – dotacja celowa w ramach programów finansowanych z udziałem środków europejskich w ramach umowy o dofinansowanie projektu *„Odnawialne źródła energii poprawą jakości środowiska naturalnego na terenie Gmin Partnerskich*:

Tarnowskie Góry, Gaszowice, Jejkowice, Lyski, Krupski Młyn, Kuźnia Raciborska, Nędza, Lelów, Psary, Sośnicowice, Tworóg" nr UDA-RPSL.04.01.03-24-02C9/18-00 w ramach Regionalnego Programu Operacyjnego Województwa Śląskiego na lata 2014-2020 dla osi priorytetowej IV. Efektywność energetyczna, odnawialne źródła energii i gospodarka niskoemisyjna dla działania 4.1. Odnawialne źródła energii dla poddziałania 4.1.3. Odnawialne Źródła energii – konkurs;

- Pozostała działalność w ramach działu Gospodarka komunalna i ochrona środowiska – 26 343,00 zł, w tym: kwota **26 343,00 zł** – środki finansowe w związku z podpisaną umową o dofinansowanie projektu; umowa nr 01376-6935-UM1212056/21 z dnia 10.06.2022 r. w ramach Programu Rozwoju Obszarów Wiejskich na lata 2024-2020 w ramach działania „Wsparcie dla rozwoju lokalnego w ramach inicjatywy LEADER” w zakresie Rozwoju ogólnodostępnej i niekomercyjnej infrastruktury turystycznej lub rekreacyjnej, lub kulturalnej na realizację zadania p.n. „*Modernizacja placu zabaw w Łęgu*”;
- Infrastruktura sanitacyjna wsi w ramach działu Rolnictwo i łowiectwo – 273 727,62 zł, w tym: kwota **273 727,62 zł** - środki finansowe w związku z podpisaną umową o dofinansowanie projektu; umowa nr UDA-RPSL.05.01.02-24-076A/16-00 w ramach Regionalnego Programu Operacyjnego Województwa Śląskiego na lata 2014-2020 Oś Priorytetowa V. "Ochrona środowiska i efektywne wykorzystanie zasobów: Działanie 5.1. "Gospodarka wodno- ściekowa" poddziałanie 5.1.2. "Gospodarka wodno - ściekowa RIT" na realizację zadania p.n. "*Budowa oczyszczalni ścieków dla Gminy Nędza w miejscowości Ciechowice*";
- Obiekty sportowe w ramach działu Kultura fizyczna – 103 149,05 zł, w tym: kwota **103 149,05 zł** – dotacja celowa w ramach programów finansowanych z udziałem środków europejskich w ramach umowy o dofinansowanie projektu; umowa UDA-RPSL.04.03.04-24-036H/18-00z dnia 11.03.2022 r. w ramach Regionalnego Programu Operacyjnego Województwa Śląskiego na lata 2014-2020 Oś priorytetowa IV „Efektywność energetyczna, odnawialne źródła energii i gospodarka niskoemisyjna” dla działania 4.3. „Efektywność energetyczna i odnawialne źródła energii w infrastrukturze publicznej i mieszkaniowej” poddziałanie 4.3.4. „Efektywność energetyczna i odnawialne źródła energii w infrastrukturze publicznej i mieszkaniowej – konkurs” na realizację zadania p.n.: „*Termomodernizacja budynku LKS w Zawadzie Książęcej*”

2.6. WYDATKI OGÓŁEM

Wydatki budżetu Gminy w 2023 roku wyniosły 38 109 960,82 zł, a ich realizacja wyniosła 89,60% planu wynoszącego 42 533 926,87 zł. Realizację planu wydatków w 2023 roku przedstawiają tabele poniżej.

Tabela 8: Realizacja planu wydatków w 2023 roku w Gminie Nędza.

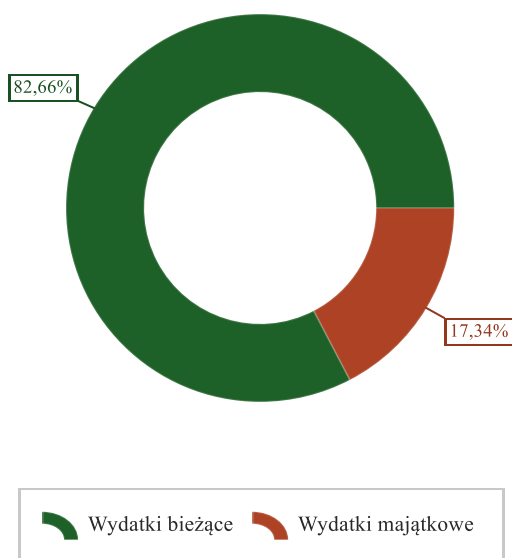
Wyszczególnienie	Plan na 1.01.2023 r. (w zł)	Plan na 31.12.2023 r. (w zł)	Wykonanie (w zł)	Realizacja planu po zmianach (w %)	Udział (w %)
Wydatki bieżące	29 206 484,37	34 611 727,10	31 499 896,82	91,01%	82,66%
Wydatki majątkowe	2 231 006,47	7 922 199,77	6 610 064,00	83,44%	17,34%
RAZEM WYDATKI OGÓŁEM	31 437 490,84	42 533 926,87	38 109 960,82	89,60%	100,00%

Tabela 9: Realizacja planu wydatków ogółem w 2023 roku w Gminie Nędza według działów klasyfikacji budżetowej.

Dział	Wyszczególnienie	Plan na 1.01.2023 r. (w zł)	Plan na 31.12.2023 r. (w zł)	Wykonanie (w zł)	Realizacja planu po zmianach (w %)	Udział (w %)
801	Oświata i wychowanie	12 998 388,46	14 517 452,81	13 534 548,73	93,23%	35,51%
750	Administracja publiczna	5 095 042,69	5 548 737,60	5 319 759,41	95,87%	13,96%
600	Transport i łączność	2 040 581,47	4 440 902,51	3 568 551,95	80,36%	9,36%
900	Gospodarka komunalna i ochrona środowiska	3 597 122,00	4 211 551,59	3 295 807,52	78,26%	8,65%
855	Rodzina	2 731 406,00	3 113 696,00	2 980 249,43	95,71%	7,82%
010	Rolnictwo i łowiectwo	453 690,20	2 653 199,08	2 624 246,61	98,91%	6,89%
852	Pomoc społeczna	1 754 046,00	2 134 820,00	2 080 260,00	97,44%	5,46%
700	Gospodarka mieszkaniowa	472 252,00	1 537 119,40	1 214 317,74	79,00%	3,19%
754	Bezpieczeństwo publiczne i ochrona przeciwpożarowa	183 022,00	967 721,62	950 454,28	98,22%	2,49%
400	Wytwarzanie i zaopatrywanie w energię elektryczną, gaz i wodę	395 506,80	1 111 506,80	842 497,64	75,80%	2,21%
921	Kultura i ochrona dziedzictwa narodowego	660 949,00	780 846,70	776 990,10	99,51%	2,04%
926	Kultura fizyczna	451 480,00	474 480,00	370 157,38	78,01%	0,97%
851	Ochrona zdrowia	141 604,22	176 115,76	169 715,76	96,37%	0,45%
757	Obsługa długu publicznego	160 100,00	239 100,00	157 938,70	66,06%	0,41%
853	Pozostałe zadania w zakresie polityki społecznej	0,00	215 220,00	115 260,00	53,55%	0,30%

Dział	Wyszczególnienie	Plan na 1.01.2023 r. (w zł)	Plan na 31.12.2023 r. (w zł)	Wykonanie (w zł)	Realizacja planu po zmianach (w %)	Udział (w %)
751	Urzędy naczelnych organów władzy państwowej, kontroli i ochrony prawa oraz sądownictwa	2 000,00	86 961,00	85 802,19	98,67%	0,23%
710	Działalność usługowa	21 000,00	41 000,00	16 252,00	39,64%	0,04%
854	Edukacyjna opieka wychowawcza	9 000,00	13 196,00	7 151,38	54,19%	0,02%
630	Turystyka	60 000,00	60 000,00	0,00	0,00%	0,00%
752	Obrona narodowa	300,00	300,00	0,00	0,00%	0,00%
758	Różne rozliczenia	210 000,00	210 000,00	0,00	0,00%	0,00%
	RAZEM WYDATKI OGÓLEM	31 437 490,84	42 533 926,87	38 109 960,82	89,60%	100,00%

Wykres 21: Struktura wydatków ogółem Gminy Nędza w 2023 roku.



Wykonanie 2023

2.7. WYDATKI BIEŻĄCE

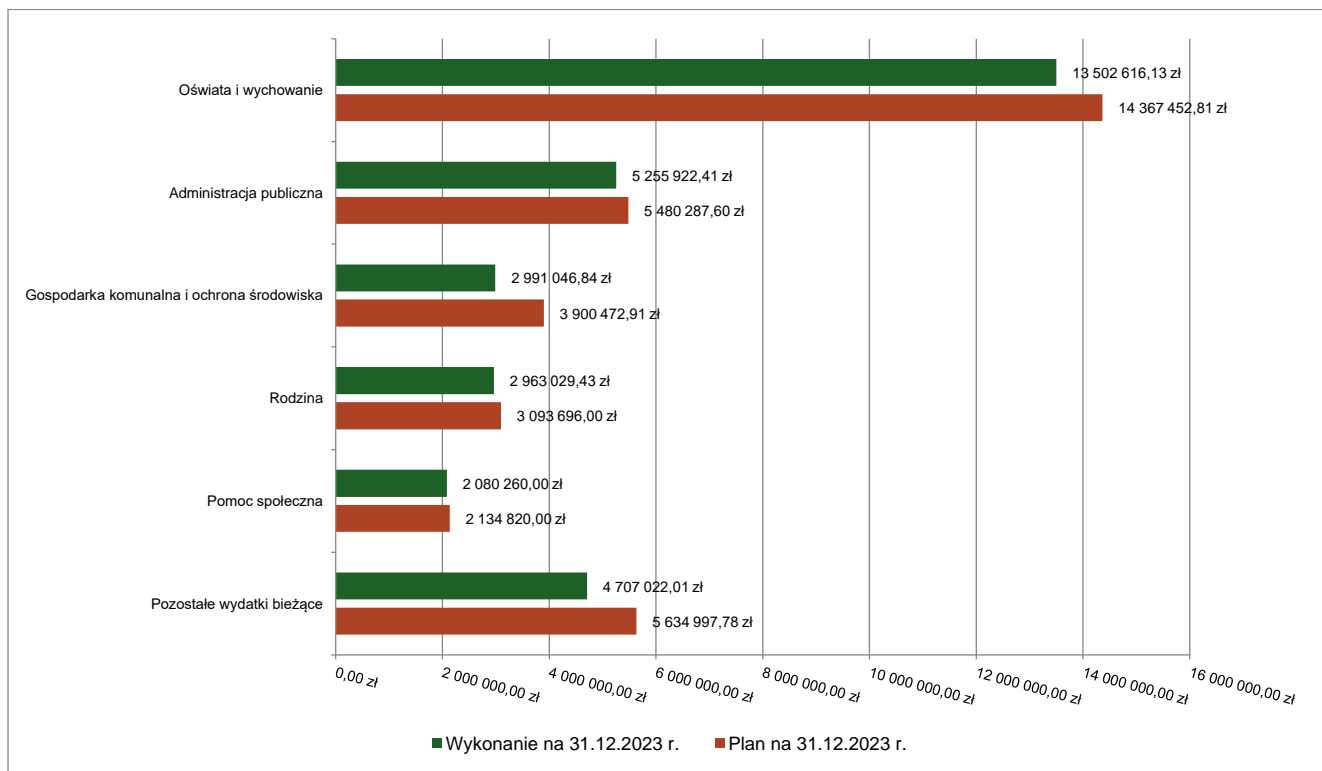
W 2023 roku wydatki bieżące zostały wykonane na poziomie 31 499 896,82 zł, tj. w 91,01% w stosunku do planu po zmianach wynoszącego 34 611 727,10 zł. Wartości zrealizowanych w 2023 roku wydatków bieżących według działów przedstawia tabela poniżej.

Tabela 10: Realizacja planu wydatków bieżących w 2023 roku w Gminie Nędza według działów klasyfikacji budżetowej.

Dział	Wyszczególnienie	Plan na 1.01.2023 r. (w zł)	Plan na 31.12.2023 r. (w zł)	Wykonanie (w zł)	Realizacja planu po zmianach (w %)	Udział (w %)
801	Oświata i wychowanie	12 888 388,46	14 367 452,81	13 502 616,13	93,98%	42,87%
750	Administracja publiczna	5 095 042,69	5 480 287,60	5 255 922,41	95,91%	16,69%
900	Gospodarka komunalna i ochrona środowiska	3 597 122,00	3 900 472,91	2 991 046,84	76,68%	9,50%
855	Rodzina	2 731 406,00	3 093 696,00	2 963 029,43	95,78%	9,41%
852	Pomoc społeczna	1 754 046,00	2 134 820,00	2 080 260,00	97,44%	6,60%
600	Transport i łączność	688 475,00	1 102 489,04	1 017 923,84	92,33%	3,23%
400	Wytwarzanie i zaopatrywanie w energię elektryczną, gaz i wodę	395 506,80	1 111 506,80	842 497,64	75,80%	2,67%
921	Kultura i ochrona dziedzictwa narodowego	660 949,00	771 990,70	768 134,10	99,50%	2,44%
700	Gospodarka mieszkaniowa	432 252,00	721 759,40	676 783,45	93,77%	2,15%

Dział	Wyszczególnienie	Plan na 1.01.2023 r. (w zł)	Plan na 31.12.2023 r. (w zł)	Wykonanie (w zł)	Realizacja planu po zmianach (w %)	Udział (w %)
754	Bezpieczeństwo publiczne i ochrona przeciwpożarowa	183 022,00	354 733,62	337 466,28	95,13%	1,07%
010	Rolnictwo i łowiectwo	42 390,20	303 795,46	301 733,97	99,32%	0,96%
926	Kultura fizyczna	193 880,00	286 830,00	210 362,70	73,34%	0,67%
851	Ochrona zdrowia	141 604,22	176 115,76	169 715,76	96,37%	0,54%
757	Obsługa długu publicznego	160 100,00	239 100,00	157 938,70	66,06%	0,50%
853	Pozostałe zadania w zakresie polityki społecznej	0,00	215 220,00	115 260,00	53,55%	0,37%
751	Urzędy naczelnych organów władzy państwowej, kontroli i ochrony prawa oraz sądownictwa	2 000,00	86 961,00	85 802,19	98,67%	0,27%
710	Działalność usługowa	21 000,00	41 000,00	16 252,00	39,64%	0,05%
854	Edukacyjna opieka wychowawcza	9 000,00	13 196,00	7 151,38	54,19%	0,02%
752	Obrona narodowa	300,00	300,00	0,00	0,00%	0,00%
758	Różne rozliczenia	210 000,00	210 000,00	0,00	0,00%	0,00%
	RAZEM WYDATKI BIEŻĄCE	29 206 484,37	34 611 727,10	31 499 896,82	91,01%	100,00%

Wykres 22: Wydatki bieżące budżetu Gminy Nędza wg działów w 2023 roku.



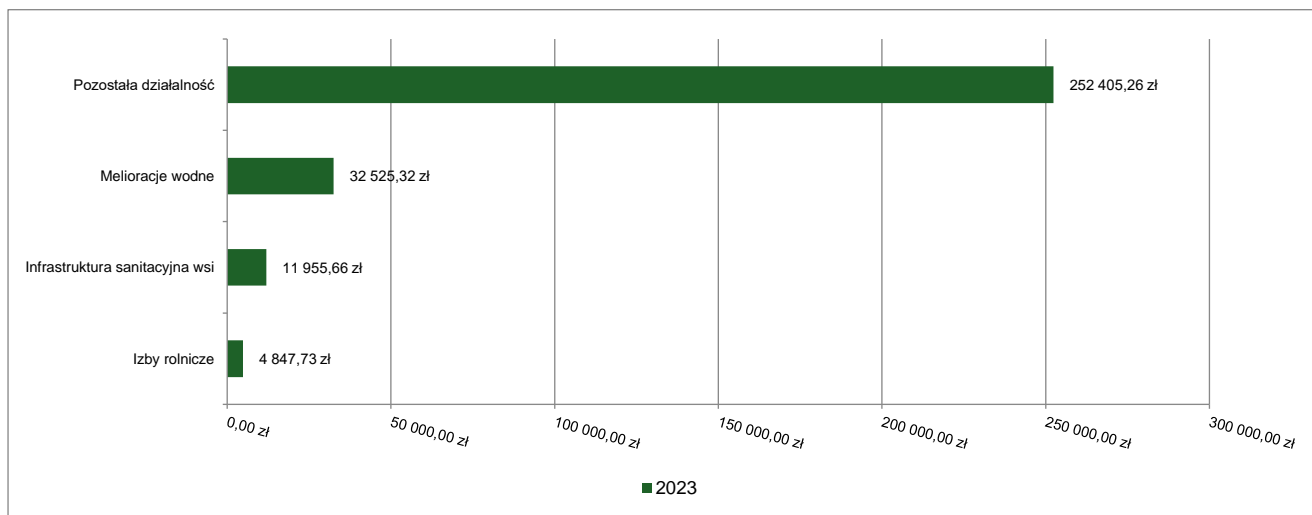
2.7.1. DZIAŁ 010 – ROLNICTWO I ŁOWIECTWO

Wydatki bieżące w ramach działu zostały zaplanowane w kwocie 303 795,46 zł, zaś zrealizowane w kwocie 301 733,97 zł, w rezultacie stopień realizacji wydatków bieżących wyniósł 99,32%. Środki te przeznaczono następująco:

- w rozdziale 01008 Melioracje wodne wydatkowano kwotę 32 525,32 zł, co stanowi 95,66% planu rocznego wynoszącego 34 000,00 zł. Niniejsza wartość została wydatkowana na:
 - zakup usług pozostałych w kwocie 32 525,32 zł.
- w rozdziale 01030 Izby rolnicze wydatkowano kwotę 4 847,73 zł, co stanowi 89,94% planu rocznego wynoszącego 5 390,20 zł. Niniejsza wartość została wydatkowana na:
 - wpłaty gmin na rzecz izb rolniczych w wysokości 2% uzyskanych wpływów z podatku rolnego w kwocie 4 847,73 zł.
- w rozdziale 01044 Infrastruktura sanitacyjna wsi wydatkowano kwotę 11 955,66 zł, co stanowi 99,63% planu rocznego wynoszącego 12 000,00 zł. Niniejsza wartość została wydatkowana na:
 - zakup usług pozostałych w kwocie 6 488,66 zł;
 - kary i odszkodowania wypłacane na rzecz osób fizycznych w kwocie 5 417,00 zł;

- zakup usług obejmujących tłumaczenia w kwocie 50,00 zł.
- w rozdziale 01095 Pozostała działalność wydatkowano kwotę 252 405,26 zł, co stanowi 100,00% planu rocznego wynoszącego 252 405,26 zł. Niniejsza wartość została wydatkowana na:
 - różne opłaty i składki w kwocie 247 456,13 zł;
 - wynagrodzenia osobowe pracowników w kwocie 3 077,96 zł;
 - zakup materiałów i wyposażenia w kwocie 1 320,92 zł;
 - składki na ubezpieczenia społeczne w kwocie 529,10 zł;
 - składki na Fundusz Pracy oraz Fundusz Solidarnościowy w kwocie 17,86 zł;
 - wpłaty na PPK finansowane przez podmiot zatrudniający w kwocie 3,29 zł.

Wykres 23: Wydatki bieżące w dziale Rolnictwo i łowiectwo w Gminie Nędza wg rozdziałów.

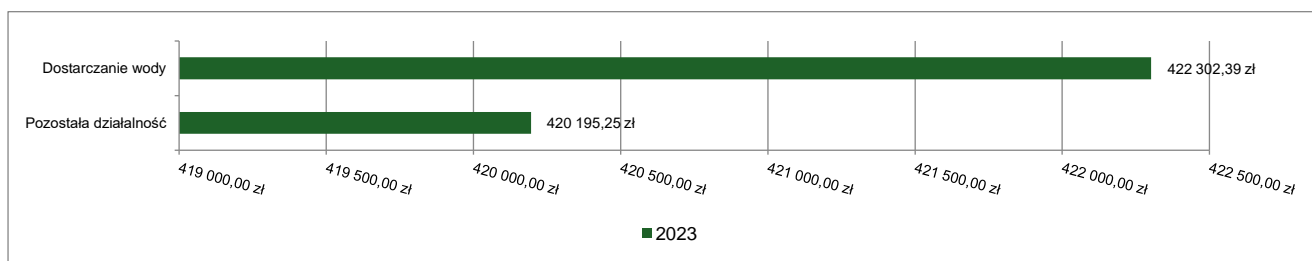


2.7.2. DZIAŁ 400 – WYTWARZANIE I ZAOPATRYWANIE W ENERGIĘ ELEKTRYCZNĄ, GAZ I WODĘ

Wydatki bieżące w ramach działu zostały zaplanowane w kwocie 1 111 506,80 zł, zaś zrealizowane w kwocie 842 497,64 zł, w rezultacie stopień realizacji wydatków bieżących wyniósł 75,80%. Środki te przeznaczone następująco:

- w rozdziale 40002 Dostarczanie wody wydatkowano kwotę 422 302,39 zł, co stanowi 99,25% planu rocznego wynoszącego 425 506,80 zł. Niniejsza wartość została wydatkowana na:
 - zakup usług pozostałych w kwocie 422 302,39 zł.
- w rozdziale 40095 Pozostała działalność wydatkowano kwotę 420 195,25 zł, co stanowi 61,25% planu rocznego wynoszącego 686 000,00 zł. Niniejsza wartość została wydatkowana na:
 - zakup materiałów i wyposażenia w kwocie 379 229,34 zł;
 - zakup usług pozostałych w kwocie 40 965,91 zł.

Wykres 24: Wydatki bieżące w dziale Wytwarzanie i zaopatrywanie w energię elektryczną, gaz i wodę w Gminie Nędza wg rozdziałów.



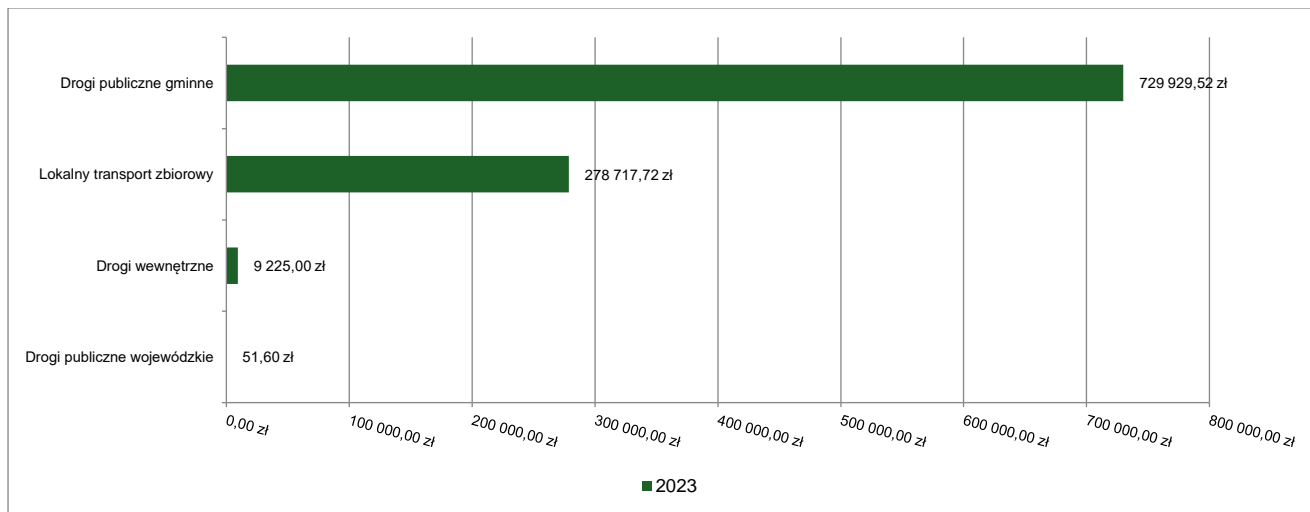
2.7.3. DZIAŁ 600 – TRANSPORT I ŁĄCZNOŚĆ

Wydatki bieżące w ramach działu zostały zaplanowane w kwocie 1 102 489,04 zł, zaś zrealizowane w kwocie 1 017 923,84 zł, w rezultacie stopień realizacji wydatków bieżących wyniósł 92,33%. Środki te przeznaczone następująco:

- w rozdziale 60004 Lokalny transport zbiorowy wydatkowano kwotę 278 717,72 zł, co stanowi 85,40% planu rocznego wynoszącego 326 373,00 zł. Niniejsza wartość została wydatkowana na:
 - dotacja celowa na pomoc finansową udzielaną między jednostkami samorządu terytorialnego na dofinansowanie własnych zadań bieżących w kwocie 278 717,72 zł.

- w rozdziale 60013 Drogi publiczne wojewódzkie wydatkowano kwotę 51,60 zł, co stanowi 5,16% planu rocznego wynoszącego 1 000,00 zł. Niniejsza wartość została wydatkowana na:
 - opłaty na rzecz budżetów jednostek samorządu terytorialnego w kwocie 51,60 zł.
- w rozdziale 60016 Drogi publiczne gminne wydatkowano kwotę 729 929,52 zł, co stanowi 98,50% planu rocznego wynoszącego 741 008,20 zł. Niniejsza wartość została wydatkowana na:
 - zakup usług remontowych w kwocie 400 170,92 zł;
 - zakup usług pozostałych w kwocie 316 046,36 zł;
 - zakup materiałów i wyposażenia w kwocie 13 712,24 zł.
- w rozdziale 60017 Drogi wewnętrzne wydatkowano kwotę 9 225,00 zł, co stanowi 92,25% planu rocznego wynoszącego 10 000,00 zł. Niniejsza wartość została wydatkowana na:
 - zakup usług pozostałych w kwocie 9 225,00 zł.
- w rozdziale 60020 Funkcjonowanie przystanków komunikacyjnych zaplanowano 24 107,84 zł;

Wykres 25: Wydatki bieżące w dziale Transport i łączność w Gminie Nędza wg rozdziałów.

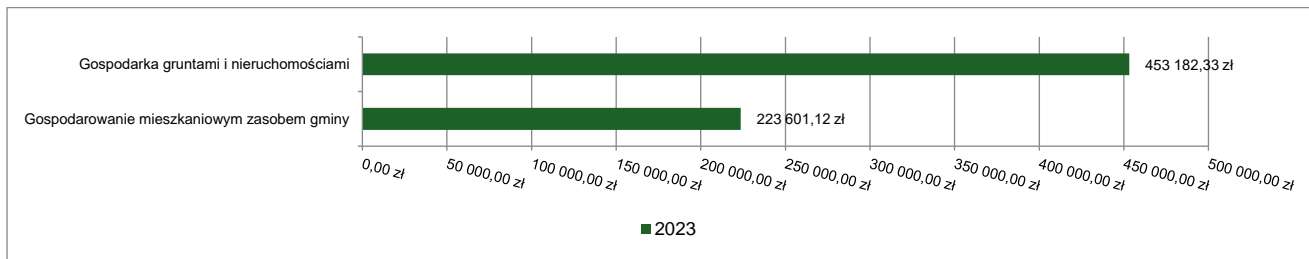


2.7.4. DZIAŁ 700 – GOSPODARKA MIESZKANIOWA

Wydatki bieżące w ramach działu zostały zaplanowane w kwocie 721 759,40 zł, zaś zrealizowane w kwocie 676 783,45 zł, w rezultacie stopień realizacji wydatków bieżących wyniósł 93,77%. Środki te przeznaczono następująco:

- w rozdziale 70005 Gospodarka gruntami i nieruchomościami wydatkowano kwotę 453 182,33 zł, co stanowi 94,28% planu rocznego wynoszącego 480 680,40 zł. Niniejsza wartość została wydatkowana na:
 - zakup usług pozostałych w kwocie 165 450,34 zł;
 - zakup materiałów i wyposażenia w kwocie 105 171,14 zł;
 - zakup usług remontowych w kwocie 55 417,89 zł;
 - zakup energii w kwocie 48 695,00 zł;
 - kary, odszkodowania i grzywny wypłacane na rzecz osób prawnych i innych jednostek organizacyjnych w kwocie 42 848,00 zł;
 - opłaty na rzecz budżetów jednostek samorządu terytorialnego w kwocie 21 412,00 zł;
 - zakup usług obejmujących wykonanie ekspertyz, analiz i opinii w kwocie 11 400,00 zł;
 - różne opłaty i składki w kwocie 2 044,84 zł;
 - zakup usług obejmujących tłumaczenia w kwocie 500,00 zł;
 - opłaty z tytułu zakupu usług telekomunikacyjnych w kwocie 218,94 zł;
 - pozostałe odsetki w kwocie 24,18 zł.
- w rozdziale 70007 Gospodarowanie mieszkaniowym zasobem gminy wydatkowano kwotę 223 601,12 zł, co stanowi 92,75% planu rocznego wynoszącego 241 079,00 zł. Niniejsza wartość została wydatkowana na:
 - zakup usług pozostałych w kwocie 117 666,24 zł;
 - zakup usług remontowych w kwocie 53 028,46 zł;
 - zakup materiałów i wyposażenia w kwocie 24 352,17 zł;
 - kary, odszkodowania i grzywny wypłacane na rzecz osób prawnych i innych jednostek organizacyjnych w kwocie 15 473,68 zł;
 - opłaty za administrowanie i czynsze za budynki, lokale i pomieszczenia garażowe w kwocie 9 500,00 zł;
 - zakup energii w kwocie 3 580,57 zł.

Wykres 26: Wydatki bieżące w dziale Gospodarka mieszkaniowa w Gminie Nędza wg rozdziałów.

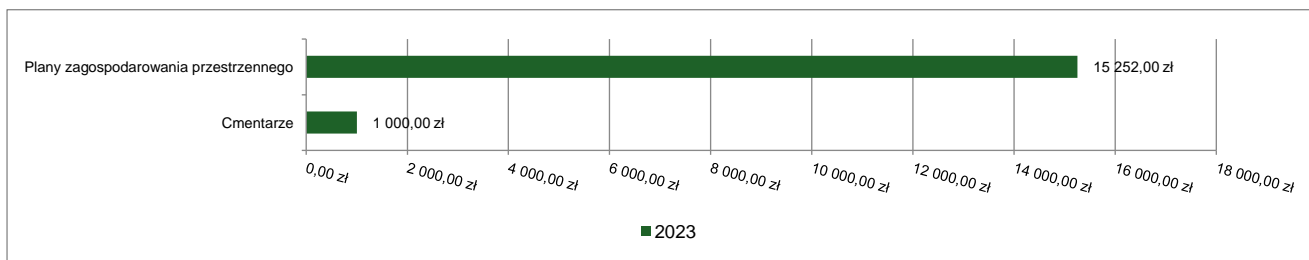


2.7.5. DZIAŁ 710 – DZIAŁALNOŚĆ USŁUGOWA

Wydatki bieżące w ramach działu zostały zaplanowane w kwocie 41 000,00 zł, zaś zrealizowane w kwocie 16 252,00 zł, w rezultacie stopień realizacji wydatków bieżących wyniósł 39,64%. Środki te przeznaczono następująco:

- w rozdziale 71004 Plany zagospodarowania przestrzennego wydatkowano kwotę 15 252,00 zł, co stanowi 38,13% planu rocznego wynoszącego 40 000,00 zł. Niniejsza wartość została wydatkowana na:
 - zakup usług pozostałych w kwocie 15 252,00 zł.
- w rozdziale 71035 Cmentarze wydatkowano kwotę 1 000,00 zł, co stanowi 100,00% planu rocznego wynoszącego 1 000,00 zł. Niniejsza wartość została wydatkowana na:
 - zakup usług pozostałych w kwocie 1 000,00 zł.

Wykres 27: Wydatki bieżące w dziale Działalność usługowa w Gminie Nędza wg rozdziałów.



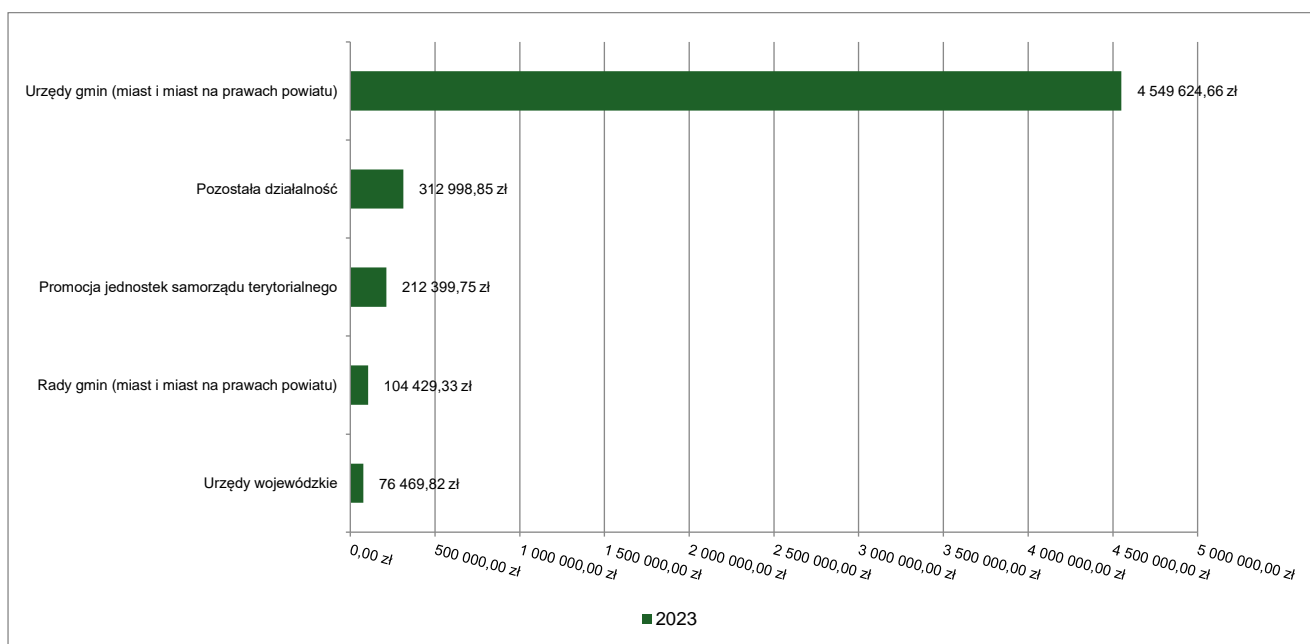
2.7.6. DZIAŁ 750 – ADMINISTRACJA PUBLICZNA

Wydatki bieżące w ramach działu zostały zaplanowane w kwocie 5 480 287,60 zł, zaś zrealizowane w kwocie 5 255 922,41 zł, w rezultacie stopień realizacji wydatków bieżących wyniósł 95,91%. Środki te przeznaczono następująco:

- w rozdziale 75011 Urzędy wojewódzkie wydatkowano kwotę 76 469,82 zł, co stanowi 86,90% planu rocznego wynoszącego 88 001,92 zł. Niniejsza wartość została wydatkowana na:
 - wynagrodzenia osobowe pracowników w kwocie 50 502,62 zł;
 - składki na ubezpieczenia społeczne w kwocie 9 339,70 zł;
 - zakup materiałów i wyposażenia w kwocie 3 955,89 zł;
 - zakup usług remontowych w kwocie 3 435,39 zł;
 - dodatkowe wynagrodzenie roczne w kwocie 3 306,61 zł;
 - zakup usług pozostałych w kwocie 3 248,43 zł;
 - składki na Fundusz Pracy oraz Fundusz Solidarnościowy w kwocie 1 338,00 zł;
 - szkolenia pracowników niebędących członkami korpusu służby cywilnej w kwocie 1 224,08 zł;
 - podróże służbowe krajowe w kwocie 119,10 zł.
- w rozdziale 75022 Rady gmin (miast i miast na prawach powiatu) wydatkowano kwotę 104 429,33 zł, co stanowi 91,20% planu rocznego wynoszącego 114 500,00 zł. Niniejsza wartość została wydatkowana na:
 - różne wydatki na rzecz osób fizycznych w kwocie 86 911,39 zł;
 - zakup usług pozostałych w kwocie 14 452,92 zł;
 - nagrody konkursowe w kwocie 2 103,12 zł;
 - zakup środków żywności w kwocie 588,11 zł;
 - zakup materiałów i wyposażenia w kwocie 373,79 zł.
- w rozdziale 75023 Urzędy gmin (miast i miast na prawach powiatu) wydatkowano kwotę 4 549 624,66 zł, co stanowi 96,21% planu rocznego wynoszącego 4 728 667,69 zł. Niniejsza wartość została wydatkowana na:
 - wynagrodzenia osobowe pracowników w kwocie 2 618 690,03 zł;
 - składki na ubezpieczenia społeczne w kwocie 461 036,11 zł;

- zakup usług pozostałych w kwocie 444 933,04 zł;
- zakup materiałów i wyposażenia w kwocie 360 100,53 zł;
- dodatkowe wynagrodzenie roczne w kwocie 169 753,00 zł;
- wynagrodzenia bezosobowe w kwocie 121 040,00 zł;
- odpisy na zakładowy fundusz świadczeń socjalnych w kwocie 74 602,73 zł;
- wpłaty na Państwowy Fundusz Rehabilitacji Osób Niepełnosprawnych w kwocie 55 632,00 zł;
- składki na Fundusz Pracy oraz Fundusz Solidarnościowy w kwocie 42 216,38 zł;
- różne opłaty i składki w kwocie 33 603,97 zł;
- szkolenia pracowników niebędących członkami korpusu służby cywilnej w kwocie 29 354,67 zł;
- koszty postępowania sądowego i prokuratorskiego w kwocie 27 315,34 zł;
- wydatki osobowe niezaliczone do wynagrodzeń w kwocie 18 694,64 zł;
- zakup energii w kwocie 18 410,29 zł;
- opłaty na rzecz budżetów jednostek samorządu terytorialnego w kwocie 14 810,00 zł;
- zakup usług remontowych w kwocie 13 740,26 zł;
- opłaty z tytułu zakupu usług telekomunikacyjnych w kwocie 12 582,09 zł;
- podróże służbowe krajowe w kwocie 12 127,68 zł;
- podatek od towarów i usług (VAT). w kwocie 9 340,01 zł;
- zakup usług zdrowotnych w kwocie 5 289,00 zł;
- wpłaty na PPK finansowane przez podmiot zatrudniający w kwocie 3 540,53 zł;
- wynagrodzenia agencyjno-prowizyjne w kwocie 1 485,00 zł;
- podróże służbowe zagraniczne w kwocie 967,17 zł;
- zakup środków żywności w kwocie 179,98 zł;
- zakup usług obejmujących tłumaczenia w kwocie 100,00 zł;
- opłaty na rzecz budżetu państwa w kwocie 80,00 zł;
- pozostałe odsetki w kwocie 0,21 zł.
- w rozdziale 75075 Promocja jednostek samorządu terytorialnego wydatkowano kwotę 212 399,75 zł, co stanowi 93,19% planu rocznego wynoszącego 227 928,00 zł. Niniejsza wartość została wydatkowana na:
 - zakup usług pozostałych w kwocie 171 088,38 zł;
 - zakup środków żywności w kwocie 17 736,94 zł;
 - nagrody konkursowe w kwocie 17 223,14 zł;
 - zakup materiałów i wyposażenia w kwocie 5 551,29 zł;
 - wynagrodzenia bezosobowe w kwocie 800,00 zł.
- w rozdziale 75095 Pozostała działalność wydatkowano kwotę 312 998,85 zł, co stanowi 97,45% planu rocznego wynoszącego 321 189,99 zł. Niniejsza wartość została wydatkowana na:
 - podatek od nieruchomości w kwocie 190 686,00 zł;
 - różne opłaty i składki w kwocie 39 591,89 zł;
 - różne wydatki na rzecz osób fizycznych w kwocie 29 176,00 zł;
 - zakup materiałów i wyposażenia w kwocie 27 120,64 zł;
 - zakup usług pozostałych w kwocie 13 438,05 zł;
 - zakup usług remontowych w kwocie 8 970,00 zł;
 - zakup środków żywności w kwocie 4 014,71 zł;
 - podatek od towarów i usług (VAT). w kwocie 1,56 zł.

Wykres 28: Wydatki bieżące w dziale Administracja publiczna w Gminie Nędza wg rozdziałów.



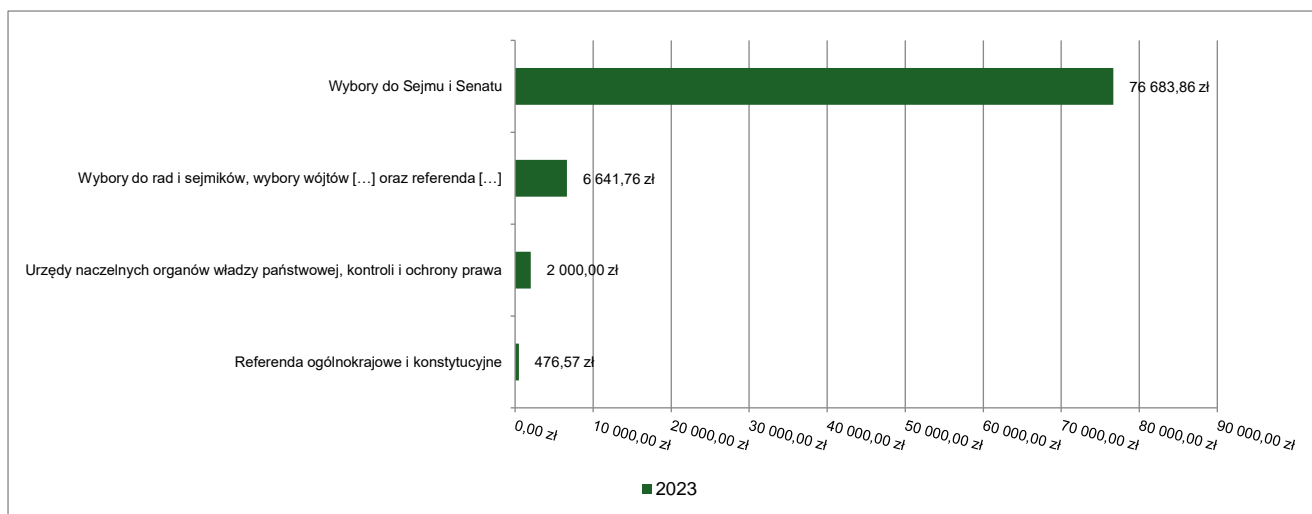
2.7.7. DZIAŁ 751 – URZĘDY NACZELNYCH ORGANÓW WŁADZY PAŃSTWOWEJ, KONTROLI I OCHRONY PRAWA ORAZ SĄDOWNICTWA

Wydatki bieżące w ramach działu zostały zaplanowane w kwocie 86 961,00 zł, zaś zrealizowane w kwocie 85 802,19 zł, w rezultacie stopień realizacji wydatków bieżących wyniósł 98,67%. Środki te przeznaczono następująco:

- w rozdziale 75101 Urzędy naczelných organów władzy państwowej, kontroli i ochrony prawa wydatkowano kwotę 2 000,00 zł, co stanowi 100,00% planu rocznego wynoszącego 2 000,00 zł. Niniejsza wartość została wydatkowana na:
 - wynagrodzenia osobowe pracowników w kwocie 1 005,99 zł;
 - zakup materiałów i wyposażenia w kwocie 700,00 zł;
 - składki na ubezpieczenia społeczne w kwocie 186,36 zł;
 - dodatkowe wynagrodzenie roczne w kwocie 81,03 zł;
 - składki na Fundusz Pracy oraz Fundusz Solidarnościowy w kwocie 26,62 zł.
- w rozdziale 75108 Wybory do Sejmu i Senatu wydatkowano kwotę 76 683,86 zł, co stanowi 98,81% planu rocznego wynoszącego 77 609,00 zł. Niniejsza wartość została wydatkowana na:
 - różne wydatki na rzecz osób fizycznych w kwocie 44 340,00 zł;
 - zakup materiałów i wyposażenia w kwocie 10 285,93 zł;
 - wynagrodzenia osobowe pracowników w kwocie 9 607,62 zł;
 - wynagrodzenia bezosobowe w kwocie 9 360,00 zł;
 - składki na ubezpieczenia społeczne w kwocie 1 738,66 zł;
 - zakup usług pozostałych w kwocie 903,28 zł;
 - składki na Fundusz Pracy oraz Fundusz Solidarnościowy w kwocie 169,24 zł;
 - podróże służbowe krajowe w kwocie 142,92 zł;
 - opłaty z tytułu zakupu usług telekomunikacyjnych w kwocie 109,47 zł;
 - wpłaty na PPK finansowane przez podmiot zatrudniający w kwocie 26,74 zł.
- w rozdziale 75109 Wybory do rad gmin, rad powiatów i sejmików województw, wybory wójtów, burmistrzów i prezydentów miast oraz referenda gminne, powiatowe i wojewódzkie wydatkowano kwotę 6 641,76 zł, co stanowi 96,61% planu rocznego wynoszącego 6 875,00 zł. Niniejsza wartość została wydatkowana na:
 - różne wydatki na rzecz osób fizycznych w kwocie 3 655,00 zł;
 - wynagrodzenia osobowe pracowników w kwocie 1 471,09 zł;
 - zakup materiałów i wyposażenia w kwocie 459,95 zł;
 - wynagrodzenia bezosobowe w kwocie 445,00 zł;
 - zakup usług pozostałych w kwocie 323,05 zł;
 - składki na ubezpieczenia społeczne w kwocie 252,88 zł;
 - składki na Fundusz Pracy oraz Fundusz Solidarnościowy w kwocie 29,50 zł;
 - wpłaty na PPK finansowane przez podmiot zatrudniający w kwocie 5,29 zł.
- w rozdziale 75110 Referenda ogólnokrajowe i konstytucyjne wydatkowano kwotę 476,57 zł, co stanowi 99,91% planu rocznego wynoszącego 477,00 zł. Niniejsza wartość została wydatkowana na:

- zakup materiałów i wyposażenia w kwocie 387,00 zł;
- wynagrodzenia osobowe pracowników w kwocie 89,57 zł.

Wykres 29: Wydatki bieżące w dziale Urzędy naczelnych organów władzy państwowej, kontroli i ochrony prawa oraz sądownictwa w Gminie Nędza wg rozdziałów.



2.7.8. DZIAŁ 752 – OBRONA NARODOWA

Wydatki bieżące w ramach działu zostały zaplanowane w kwocie 300,00 zł, zaś zrealizowane w kwocie 0,00 zł, w rezultacie stopień realizacji wydatków bieżących wyniósł 0,00%. Środki te zaplanowano następująco:

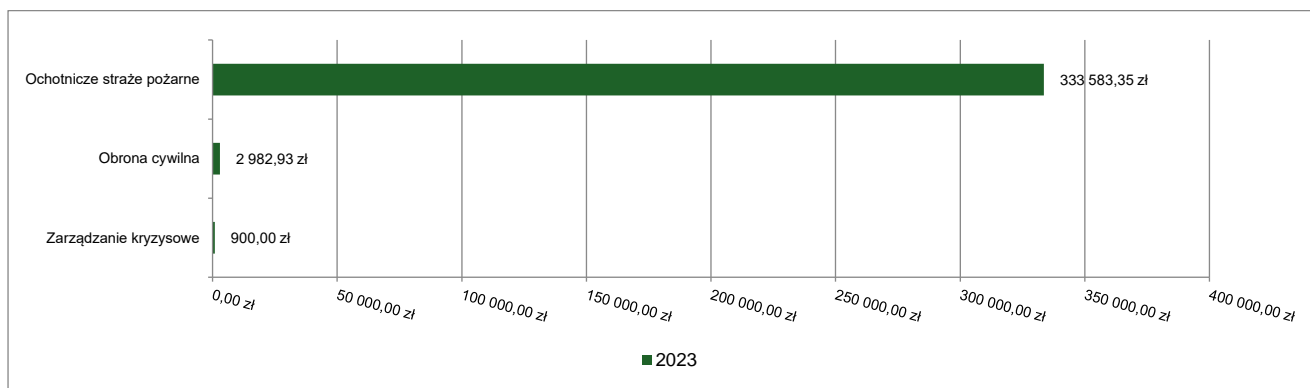
- w rozdziale 75212 Pozostałe wydatki obronne w kwocie 300,00 zł;

2.7.9. DZIAŁ 754 – BEZPIECZEŃSTWO PUBLICZNE I OCHRONA PRZECIWOŻAROWA

Wydatki bieżące w ramach działu zostały zaplanowane w kwocie 354 733,62 zł, zaś zrealizowane w kwocie 337 466,28 zł, w rezultacie stopień realizacji wydatków bieżących wyniósł 95,13%. Środki te przeznaczono następująco:

- w rozdziale 75412 Ochotnicze straże pożarne wydatkowano kwotę 333 583,35 zł, co stanowi 95,57% planu rocznego wynoszącego 349 033,62 zł. Niniejsza wartość została wydatkowana na:
 - zakup materiałów i wyposażenia w kwocie 184 948,37 zł;
 - zakup usług pozostałych w kwocie 38 325,12 zł;
 - wynagrodzenia bezosobowe w kwocie 30 002,40 zł;
 - dotacja celowa z budżetu na finansowanie lub dofinansowanie zadań zleconych do realizacji stowarzyszeniom w kwocie 27 600,00 zł;
 - zakup energii w kwocie 14 844,96 zł;
 - różne opłaty i składki w kwocie 13 499,00 zł;
 - opłaty z tytułu zakupu usług telekomunikacyjnych w kwocie 10 897,82 zł;
 - zakup usług zdrowotnych w kwocie 7 382,00 zł;
 - zakup usług remontowych w kwocie 3 325,68 zł;
 - opłaty na rzecz budżetów jednostek samorządu terytorialnego w kwocie 2 743,20 zł;
 - kary, odszkodowania i grzywny wypłacane na rzecz osób prawnych i innych jednostek organizacyjnych w kwocie 14,80 zł;
- w rozdziale 75414 Obrona cywilna wydatkowano kwotę 2 982,93 zł, co stanowi 62,14% planu rocznego wynoszącego 4 800,00 zł. Niniejsza wartość została wydatkowana na:
 - zakup materiałów i wyposażenia w kwocie 2 626,68 zł;
 - opłaty z tytułu zakupu usług telekomunikacyjnych w kwocie 341,25 zł;
 - zakup usług pozostałych w kwocie 15,00 zł.
- w rozdziale 75421 Zarządzanie kryzysowe wydatkowano kwotę 900,00 zł, co stanowi 100,00% planu rocznego wynoszącego 900,00 zł. Niniejsza wartość została wydatkowana na:
 - zakup usług pozostałych w kwocie 900,00 zł.

Wykres 30: Wydatki bieżące w dziale Bezpieczeństwo publiczne i ochrona przeciwpożarowa w Gminie Nędza wg rozdziałów.

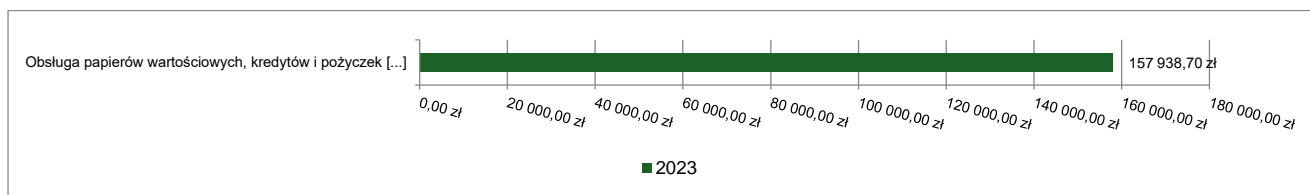


2.7.10. DZIAŁ 757 – OBSŁUGA DŁUGU PUBLICZNEGO

Wydatki bieżące w ramach działu zostały zaplanowane w kwocie 239 100,00 zł, zaś zrealizowane w kwocie 157 938,70 zł, w rezultacie stopień realizacji wydatków bieżących wyniósł 66,06%. Środki te przeznaczono następująco:

- w rozdziale 75702 Obsługa papierów wartościowych, kredytów i pożyczek oraz innych zobowiązań jednostek samorządu terytorialnego zaliczanych do tytułu dłużnego – kredyty i pożyczki wydatkowano kwotę 157 938,70 zł, co stanowi 99,33% planu rocznego wynoszącego 159 000,00 zł. Niniejsza wartość została wydatkowana na:
 - odsetki od samorządowych papierów wartościowych lub zaciągniętych przez jednostkę samorządu terytorialnego kredytów i pożyczek w kwocie 157 938,70 zł.
- w rozdziale 75704 Rozliczenia z tytułu poręczeń i gwarancji udzielonych przez Skarb Państwa lub jednostkę samorządu terytorialnego zaplanowano 80 100,00 zł;

Wykres 31: Wydatki bieżące w dziale Obsługa długu publicznego w Gminie Nędza wg rozdziałów.



2.7.11. DZIAŁ 758 – RÓŻNE ROZLICZENIA

Wydatki bieżące w ramach działu zostały zaplanowane w kwocie 210 000,00 zł, zaś zrealizowane w kwocie 0,00 zł, w rezultacie stopień realizacji wydatków bieżących wyniósł 0,00%. Środki te zaplanowano następująco:

- w rozdziale 75818 Rezerwy ogólne i celowe w kwocie 210 000,00 zł;

2.7.12. DZIAŁ 801 – OŚWIATA I WYCHOWANIE

Wydatki bieżące w ramach działu zostały zaplanowane w kwocie 14 367 452,81 zł, zaś zrealizowane w kwocie 13 502 616,13 zł, w rezultacie stopień realizacji wydatków bieżących wyniósł 93,98%. Środki te przeznaczono następująco:

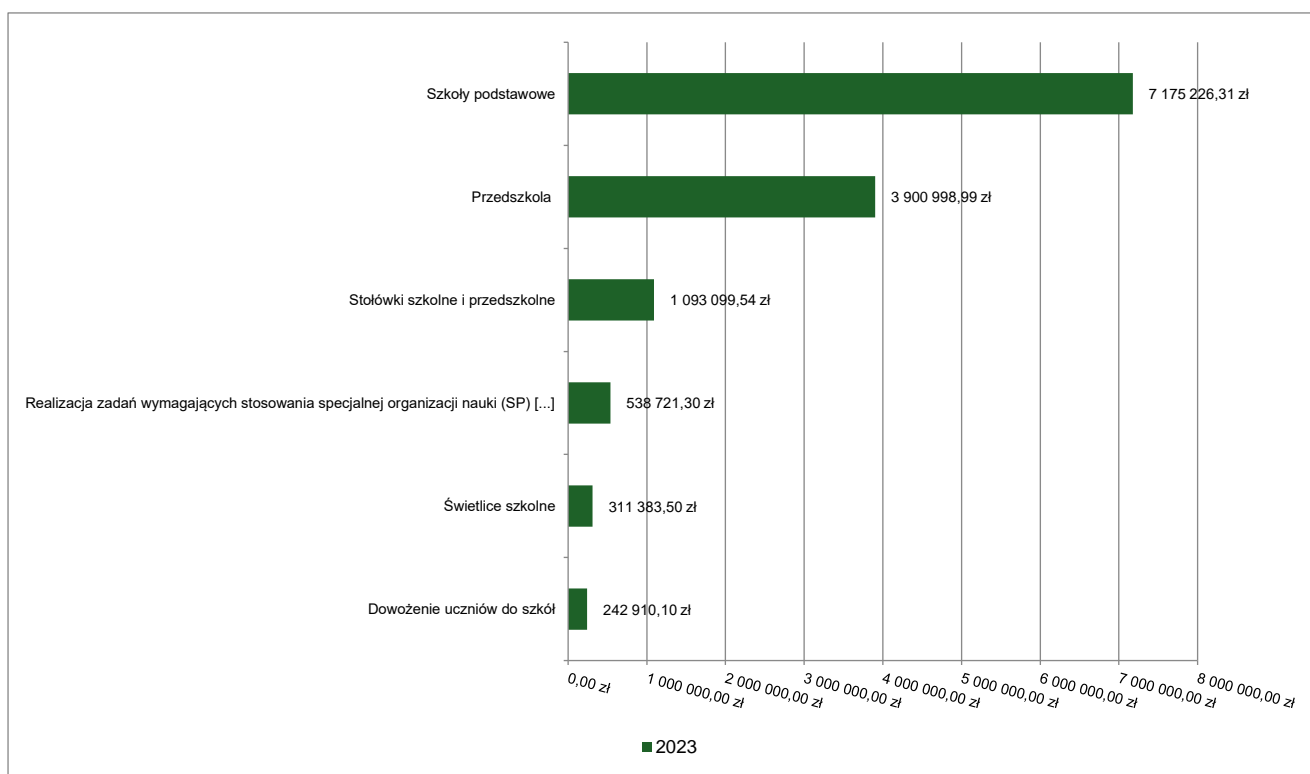
- w rozdziale 80101 Szkoły podstawowe wydatkowano kwotę 7 175 226,31 zł, co stanowi 97,47% planu rocznego wynoszącego 7 361 590,99 zł. Niniejsza wartość została wydatkowana na:
 - wynagrodzenia osobowe nauczycieli w kwocie 3 516 120,59 zł;
 - wynagrodzenia osobowe pracowników w kwocie 885 267,80 zł;
 - składki na ubezpieczenia społeczne w kwocie 839 486,45 zł;
 - zakup usług pozostałych w kwocie 288 644,71 zł;
 - dodatkowe wynagrodzenie roczne nauczycieli w kwocie 277 904,99 zł;
 - odpisy na zakładowy fundusz świadczeń socjalnych w kwocie 275 063,82 zł;
 - wydatki osobowe niezaliczone do wynagrodzeń w kwocie 248 722,72 zł;
 - zakup materiałów i wyposażenia w kwocie 219 028,26 zł;
 - składki na Fundusz Pracy oraz Fundusz Solidarnościowy w kwocie 96 513,69 zł;

- zakup towarów (w szczególności materiałów, leków, żywności) w związku z pomocą obywatelom Ukrainy w kwocie 75 996,56 zł;
- zakup energii w kwocie 64 182,10 zł;
- wynagrodzenia bezosobowe w kwocie 63 401,20 zł;
- dodatkowe wynagrodzenie roczne w kwocie 60 917,19 zł;
- nagrody o charakterze szczególnym niezaliczone do wynagrodzeń w kwocie 50 625,00 zł;
- opłaty na rzecz budżetów jednostek samorządu terytorialnego w kwocie 36 340,96 zł;
- zakup usług remontowych w kwocie 31 504,50 zł;
- wynagrodzenia i uposażenia wypłacane w związku z pomocą obywatelom Ukrainy w kwocie 27 435,97 zł;
- wynagrodzenia nauczycieli wypłacane w związku z pomocą obywatelom Ukrainy w kwocie 24 813,07 zł;
- szkolenia pracowników niebędących członkami korpusu służby cywilnej w kwocie 19 618,00 zł;
- wpłaty na PPK finansowane przez podmiot zatrudniający w kwocie 13 360,54 zł;
- różne opłaty i składki w kwocie 11 935,00 zł;
- opłaty z tytułu zakupu usług telekomunikacyjnych w kwocie 10 244,92 zł;
- składki i inne pochodne od wynagrodzeń pracowników wypłacanych w związku z pomocą obywatelom Ukrainy w kwocie 10 114,21 zł;
- zakup usług zdrowotnych w kwocie 8 575,00 zł;
- zakup środków dydaktycznych i książek w kwocie 7 442,32 zł;
- podróże służbowe krajowe w kwocie 3 698,58 zł;
- wpłaty na Państwowy Fundusz Rehabilitacji Osób Niepełnosprawnych w kwocie 2 125,00 zł;
- zakup środków żywności w kwocie 1 837,79 zł;
- nagrody konkursowe w kwocie 1 281,39 zł;
- pozostałe wydatki bieżące na zadania związane z pomocą obywatelom Ukrainy w kwocie 1 093,51 zł;
- podatek od towarów i usług (VAT). w kwocie 949,19 zł;
- zakup usług związanych z pomocą obywatelom Ukrainy w kwocie 593,28 zł;
- podatek od nieruchomości w kwocie 388,00 zł.
- w rozdziale 80104 Przedszkola wydatkowano kwotę 3 900 998,99 zł, co stanowi 96,77% planu rocznego wynoszącego 4 031 199,20 zł. Niniejsza wartość została wydatkowana na:
 - wynagrodzenia osobowe nauczycieli w kwocie 1 610 878,54 zł;
 - wynagrodzenia osobowe pracowników w kwocie 852 010,73 zł;
 - składki na ubezpieczenia społeczne w kwocie 462 049,27 zł;
 - zakup usług przez jednostki samorządu terytorialnego od innych jednostek samorządu terytorialnego w kwocie 144 214,62 zł;
 - odpisy na zakładowy fundusz świadczeń socjalnych w kwocie 130 738,08 zł;
 - wydatki osobowe niezaliczone do wynagrodzeń w kwocie 112 933,60 zł;
 - zakup usług pozostałych w kwocie 109 171,93 zł;
 - zakup materiałów i wyposażenia w kwocie 101 945,72 zł;
 - dodatkowe wynagrodzenie roczne nauczycieli w kwocie 100 066,75 zł;
 - dodatkowe wynagrodzenie roczne w kwocie 55 686,14 zł;
 - składki na Fundusz Pracy oraz Fundusz Solidarnościowy w kwocie 48 857,54 zł;
 - zakup towarów (w szczególności materiałów, leków, żywności) w związku z pomocą obywatelom Ukrainy w kwocie 33 974,57 zł;
 - zakup energii w kwocie 28 282,61 zł;
 - nagrody o charakterze szczególnym niezaliczone do wynagrodzeń w kwocie 27 000,00 zł;
 - opłaty na rzecz budżetów jednostek samorządu terytorialnego w kwocie 17 238,46 zł;
 - wynagrodzenia i uposażenia wypłacane w związku z pomocą obywatelom Ukrainy w kwocie 15 531,63 zł;
 - wynagrodzenia bezosobowe w kwocie 13 219,50 zł;
 - wpłaty na PPK finansowane przez podmiot zatrudniający w kwocie 6 665,05 zł;
 - zakup usług remontowych w kwocie 6 302,30 zł;
 - szkolenia pracowników niebędących członkami korpusu służby cywilnej w kwocie 6 120,70 zł;
 - opłaty z tytułu zakupu usług telekomunikacyjnych w kwocie 5 508,88 zł;
 - składki i inne pochodne od wynagrodzeń pracowników wypłacanych w związku z pomocą obywatelom Ukrainy w kwocie 3 287,02 zł;
 - zakup usług zdrowotnych w kwocie 2 370,00 zł;
 - różne opłaty i składki w kwocie 2 315,00 zł;
 - wynagrodzenia nauczycieli wypłacane w związku z pomocą obywatelom Ukrainy w kwocie 1 572,17 zł;
 - podróże służbowe krajowe w kwocie 1 095,52 zł;
 - zwrot niewykorzystanych dotacji oraz płatności w kwocie 838,24 zł;
 - zakup usług związanych z pomocą obywatelom Ukrainy w kwocie 415,00 zł;
 - zakup środków żywności w kwocie 246,00 zł;
 - zakup środków dydaktycznych i książek w kwocie 246,00 zł;
 - nagrody konkursowe w kwocie 217,42 zł.

- w rozdziale 80107 Świetlice szkolne wydatkowano kwotę 311 383,50 zł, co stanowi 97,54% planu rocznego wynoszącego 319 252,31 zł. Niniejsza wartość została wydatkowana na:
 - wynagrodzenia osobowe nauczycieli w kwocie 212 065,90 zł;
 - składki na ubezpieczenia społeczne w kwocie 40 892,38 zł;
 - wydatki osobowe niezaliczone do wynagrodzeń w kwocie 14 779,52 zł;
 - dodatkowe wynagrodzenie roczne nauczycieli w kwocie 12 351,42 zł;
 - zakup materiałów i wyposażenia w kwocie 11 379,03 zł;
 - odpisy na zakładowy fundusz świadczeń socjalnych w kwocie 10 236,83 zł;
 - składki na Fundusz Pracy oraz Fundusz Solidarnościowy w kwocie 5 756,98 zł;
 - nagrody o charakterze szczególnym niezaliczone do wynagrodzeń w kwocie 3 375,00 zł;
 - zakup środków dydaktycznych i książek w kwocie 483,84 zł;
 - wpłaty na PPK finansowane przez podmiot zatrudniający w kwocie 62,48 zł;
 - zakup usług pozostałych w kwocie 0,12 zł.
- w rozdziale 80113 Dowożenie uczniów do szkół wydatkowano kwotę 242 910,10 zł, co stanowi 93,79% planu rocznego wynoszącego 259 000,00 zł. Niniejsza wartość została wydatkowana na:
 - zakup usług pozostałych w kwocie 242 910,10 zł.
- w rozdziale 80146 Doksztalcanie i doskonalenie nauczycieli wydatkowano kwotę 44 140,83 zł, co stanowi 79,11% planu rocznego wynoszącego 55 796,61 zł. Niniejsza wartość została wydatkowana na:
 - szkolenia pracowników niebędących członkami korpusu służby cywilnej w kwocie 34 183,02 zł;
 - zakup środków dydaktycznych i książek w kwocie 5 600,00 zł;
 - zakup usług pozostałych w kwocie 3 964,92 zł;
 - zakup materiałów i wyposażenia w kwocie 319,84 zł;
 - podróże służbowe krajowe w kwocie 73,05 zł.
- w rozdziale 80148 Stołówki szkolne i przedszkolne wydatkowano kwotę 1 093 099,54 zł, co stanowi 95,98% planu rocznego wynoszącego 1 138 846,21 zł. Niniejsza wartość została wydatkowana na:
 - wynagrodzenia osobowe pracowników w kwocie 676 023,28 zł;
 - składki na ubezpieczenia społeczne w kwocie 123 821,88 zł;
 - zakup usług pozostałych w kwocie 52 589,34 zł;
 - zakup materiałów i wyposażenia w kwocie 47 769,00 zł;
 - dodatkowe wynagrodzenie roczne w kwocie 44 333,78 zł;
 - wynagrodzenia bezosobowe w kwocie 36 684,30 zł;
 - zakup energii w kwocie 36 093,19 zł;
 - odpisy na zakładowy fundusz świadczeń socjalnych w kwocie 26 295,73 zł;
 - zakup towarów (w szczególności materiałów, leków, żywności) w związku z pomocą obywatelom Ukrainy w kwocie 25 034,44 zł;
 - składki na Fundusz Pracy oraz Fundusz Solidarnościowy w kwocie 11 104,45 zł;
 - opłaty na rzecz budżetów jednostek samorządu terytorialnego w kwocie 4 407,98 zł;
 - zakup usług remontowych w kwocie 4 275,00 zł;
 - wydatki osobowe niezaliczone do wynagrodzeń w kwocie 1 411,79 zł;
 - szkolenia pracowników niebędących członkami korpusu służby cywilnej w kwocie 1 392,00 zł;
 - wpłaty na PPK finansowane przez podmiot zatrudniający w kwocie 868,50 zł;
 - podróże służbowe krajowe w kwocie 644,88 zł;
 - zakup usług zdrowotnych w kwocie 350,00 zł.
- w rozdziale 80149 Realizacja zadań wymagających stosowania specjalnej organizacji nauki i metod pracy dla dzieci w przedszkolach, oddziałach przedszkolnych w szkołach podstawowych i innych formach wychowania przedszkolnego wydatkowano kwotę 64 142,74 zł, co stanowi 53,71% planu rocznego wynoszącego 119 425,02 zł. Niniejsza wartość została wydatkowana na:
 - zakup środków dydaktycznych i książek w kwocie 24 932,64 zł;
 - wynagrodzenia osobowe nauczycieli w kwocie 20 426,02 zł;
 - zakup materiałów i wyposażenia w kwocie 11 760,22 zł;
 - składki na ubezpieczenia społeczne w kwocie 3 523,42 zł;
 - zakup usług remontowych w kwocie 3 000,00 zł;
 - składki na Fundusz Pracy oraz Fundusz Solidarnościowy w kwocie 500,44 zł.
- w rozdziale 80150 Realizacja zadań wymagających stosowania specjalnej organizacji nauki i metod pracy dla dzieci i młodzieży w szkołach podstawowych wydatkowano kwotę 538 721,30 zł, co stanowi 61,62% planu rocznego wynoszącego 874 222,33 zł. Niniejsza wartość została wydatkowana na:
 - wynagrodzenia osobowe nauczycieli w kwocie 220 035,37 zł;
 - zakup materiałów i wyposażenia w kwocie 146 952,93 zł;
 - zakup usług remontowych w kwocie 62 325,84 zł;
 - zakup środków dydaktycznych i książek w kwocie 51 643,38 zł;
 - składki na ubezpieczenia społeczne w kwocie 37 660,29 zł;
 - zakup usług pozostałych w kwocie 11 884,58 zł;

- składki na Fundusz Pracy oraz Fundusz Solidarnościowy w kwocie 5 390,91 zł;
- wynagrodzenia bezosobowe w kwocie 2 480,00 zł;
- szkolenia pracowników niebędących członkami korpusu służby cywilnej w kwocie 348,00 zł.
- w rozdziale 80153 Zapewnienie uczniom prawa do bezpłatnego dostępu do podręczników, materiałów edukacyjnych lub materiałów ćwiczeniowych wydatkowano kwotę 52 356,01 zł, co stanowi 93,82% planu rocznego wynoszącego 55 803,07 zł. Niniejsza wartość została wydatkowana na:
 - zakup środków dydaktycznych i książek w kwocie 50 870,17 zł;
 - zakup towarów (w szczególności materiałów, leków, żywności) w związku z pomocą obywatelom Ukrainy w kwocie 977,16 zł;
 - zakup materiałów i wyposażenia w kwocie 508,68 zł.
- w rozdziale 80195 Pozostała działalność wydatkowano kwotę 79 636,81 zł, co stanowi 52,28% planu rocznego wynoszącego 152 317,07 zł. Niniejsza wartość została wydatkowana na:
 - zakup usług pozostałych w kwocie 53 667,49 zł;
 - zakup materiałów i wyposażenia w kwocie 18 997,32 zł;
 - nagrody konkursowe w kwocie 2 016,42 zł;
 - wynagrodzenia bezosobowe w kwocie 1 500,00 zł;
 - zakup środków żywności w kwocie 1 474,22 zł;
 - szkolenia pracowników niebędących członkami korpusu służby cywilnej w kwocie 1 180,00 zł;
 - opłaty z tytułu zakupu usług telekomunikacyjnych w kwocie 601,36 zł;
 - różne opłaty i składki w kwocie 200,00 zł.

Wykres 32: Wydatki bieżące w dziale Oświata i wychowanie w Gminie Nędza wg rozdziałów.



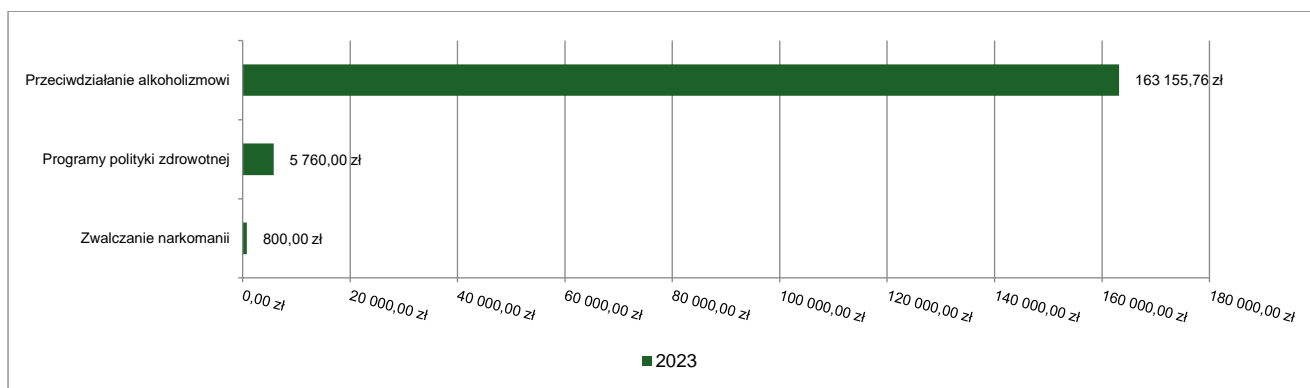
2.7.13. DZIAŁ 851 – OCHRONA ZDROWIA

Wydatki bieżące w ramach działu zostały zaplanowane w kwocie 176 115,76 zł, zaś zrealizowane w kwocie 169 715,76 zł, w rezultacie stopień realizacji wydatków bieżących wyniósł 96,37%. Środki te przeznaczono następująco:

- w rozdziale 85149 Programy polityki zdrowotnej wydatkowano kwotę 5 760,00 zł, co stanowi 100,00% planu rocznego wynoszącego 5 760,00 zł. Niniejsza wartość została wydatkowana na:
 - dotacja celowa przekazana z budżetu jednostki samorządu terytorialnego na dofinansowanie realizacji zadań w zakresie programów polityki zdrowotnej w kwocie 5 760,00 zł.
- w rozdziale 85153 Zwalczanie narkomanii wydatkowano kwotę 800,00 zł, co stanowi 80,00% planu rocznego wynoszącego 1 000,00 zł. Niniejsza wartość została wydatkowana na:
 - zakup usług pozostałych w kwocie 800,00 zł.
- w rozdziale 85154 Przeciwdziałanie alkoholizmowi wydatkowano kwotę 163 155,76 zł, co stanowi 96,34% planu rocznego wynoszącego 169 355,76 zł. Niniejsza wartość została wydatkowana na:

- o dotacja celowa z budżetu jednostki samorządu terytorialnego, udzielone w trybie art. 221 ustawy, na finansowanie lub dofinansowanie zadań zleconych do realizacji organizacjom prowadzącym działalność pożytku publicznego w kwocie 104 000,00 zł;
- o dotacja celowa z budżetu dla pozostałych jednostek zaliczanych do sektora finansów publicznych w kwocie 52 355,76 zł;
- o wynagrodzenia bezosobowe w kwocie 5 400,00 zł;
- o zakup usług pozostałych w kwocie 1 400,00 zł.

Wykres 33: Wydatki bieżące w dziale Ochrona zdrowia w Gminie Nędza wg rozdziałów.



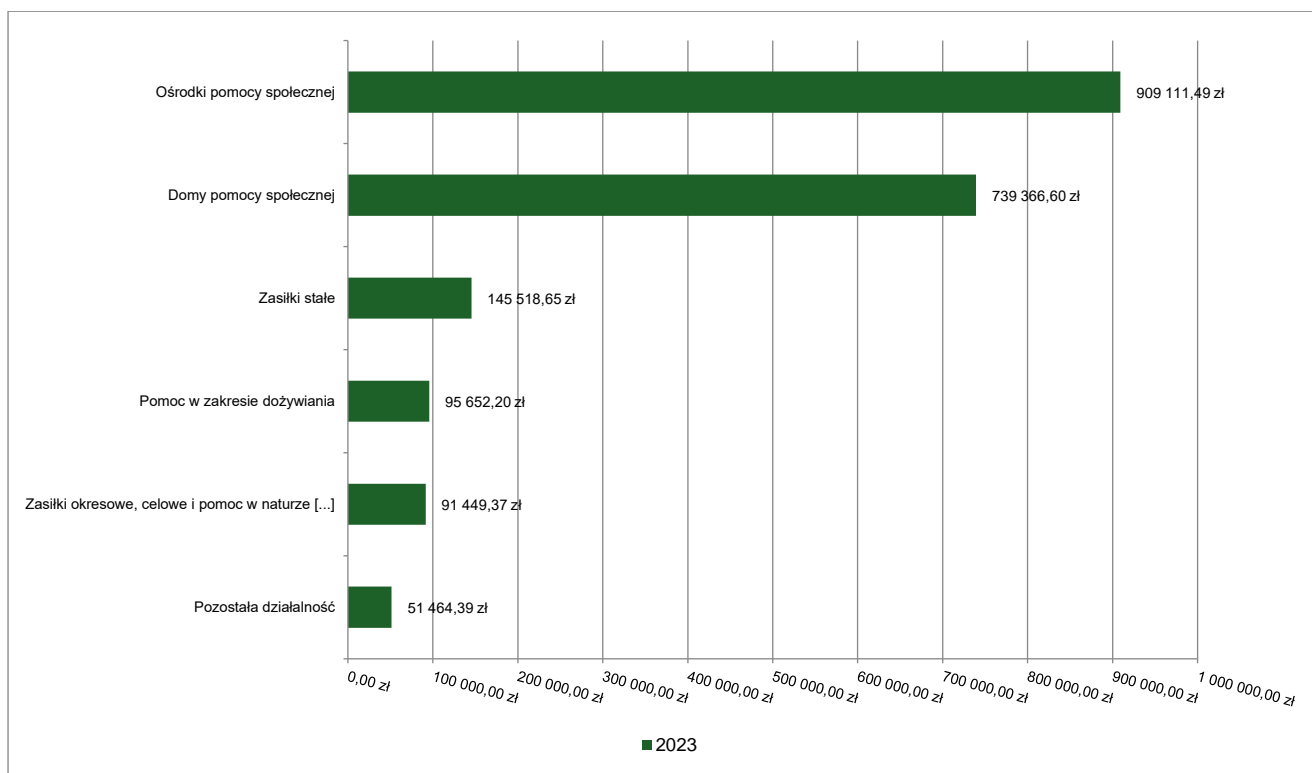
2.7.14. DZIAŁ 852 – POMOC SPOŁECZNA

Wydatki bieżące w ramach działu zostały zaplanowane w kwocie 2 134 820,00 zł, zaś zrealizowane w kwocie 2 080 260,00 zł, w rezultacie stopień realizacji wydatków bieżących wyniósł 97,44%. Środki te przeznaczono następująco:

- w rozdziale 85202 Domy pomocy społecznej wydatkowano kwotę 739 366,60 zł, co stanowi 99,88% planu rocznego wynoszącego 740 221,00 zł. Niniejsza wartość została wydatkowana na:
 - o zakup usług przez jednostki samorządu terytorialnego od innych jednostek samorządu terytorialnego w kwocie 739 366,60 zł.
- w rozdziale 85213 Składki na ubezpieczenie zdrowotne opłacane za osoby pobierające niektóre świadczenia z pomocy społecznej oraz za osoby uczestniczące w zajęciach w centrum integracji społecznej wydatkowano kwotę 12 776,92 zł, co stanowi 99,36% planu rocznego wynoszącego 12 859,00 zł. Niniejsza wartość została wydatkowana na:
 - o składki na ubezpieczenie zdrowotne w kwocie 12 776,92 zł.
- w rozdziale 85214 Zasiłki okresowe, celowe i pomoc w naturze oraz składki na ubezpieczenia emerytalne i rentowe wydatkowano kwotę 91 449,37 zł, co stanowi 94,88% planu rocznego wynoszącego 96 380,00 zł. Niniejsza wartość została wydatkowana na:
 - o świadczenia społeczne w kwocie 86 354,50 zł;
 - o świadczenia społeczne wypłacane obywatelom Ukrainy przebywającym na terytorium RP w kwocie 5 049,42 zł;
 - o zakup towarów (w szczególności materiałów, leków, żywności) w związku z pomocą obywatelom Ukrainy w kwocie 45,45 zł.
- w rozdziale 85215 Dodatki mieszkaniowe wydatkowano kwotę 34 920,38 zł, co stanowi 97,00% planu rocznego wynoszącego 36 000,00 zł. Niniejsza wartość została wydatkowana na:
 - o świadczenia społeczne w kwocie 34 920,38 zł.
- w rozdziale 85216 Zasiłki stałe wydatkowano kwotę 145 518,65 zł, co stanowi 98,31% planu rocznego wynoszącego 148 023,00 zł. Niniejsza wartość została wydatkowana na:
 - o świadczenia społeczne w kwocie 143 852,35 zł;
 - o zwrot dotacji oraz płatności wykorzystanych niezgodnie z przeznaczeniem lub wykorzystanych z naruszeniem procedur, o których mowa w art. 184 ustawy, pobranych nienależnie lub w nadmiernej wysokości w kwocie 1 666,30 zł.
- w rozdziale 85219 Ośrodki pomocy społecznej wydatkowano kwotę 909 111,49 zł, co stanowi 99,17% planu rocznego wynoszącego 916 678,00 zł. Niniejsza wartość została wydatkowana na:
 - o wynagrodzenia osobowe pracowników w kwocie 610 520,41 zł;
 - o składki na ubezpieczenia społeczne w kwocie 92 955,83 zł;
 - o zakup usług pozostałych w kwocie 77 994,58 zł;
 - o dodatkowe wynagrodzenie roczne w kwocie 38 891,12 zł;
 - o zakup materiałów i wyposażenia w kwocie 20 694,35 zł;
 - o odpisy na zakładowy fundusz świadczeń socjalnych w kwocie 14 264,42 zł;
 - o podróże służbowe krajowe w kwocie 11 828,78 zł;
 - o składki na Fundusz Pracy oraz Fundusz Solidarnościowy w kwocie 9 026,53 zł;
 - o szkolenia pracowników niebędących członkami korpusu służby cywilnej w kwocie 7 149,50 zł;
 - o wydatki osobowe niezaliczone do wynagrodzeń w kwocie 6 530,82 zł;

- świadczenia społeczne w kwocie 5 200,00 zł;
- zakup energii w kwocie 4 949,83 zł;
- opłaty z tytułu zakupu usług telekomunikacyjnych w kwocie 3 332,05 zł;
- podatek od nieruchomości w kwocie 2 005,00 zł;
- opłaty na rzecz budżetów jednostek samorządu terytorialnego w kwocie 1 405,95 zł;
- zakup środków żywności w kwocie 1 210,32 zł;
- różne opłaty i składki w kwocie 669,00 zł;
- zakup usług zdrowotnych w kwocie 483,00 zł.
- w rozdziale 85228 Usługi opiekuńcze i specjalistyczne usługi opiekuńcze zaplanowano 20 000,00 zł;
- w rozdziale 85230 Pomoc w zakresie dożywiania wydatkowano kwotę 95 652,20 zł, co stanowi 88,49% planu rocznego wynoszącego 108 099,00 zł. Niniejsza wartość została wydatkowana na:
 - świadczenia społeczne w kwocie 95 652,20 zł.
- w rozdziale 85295 Pozostała działalność wydatkowano kwotę 51 464,39 zł, co stanowi 90,99% planu rocznego wynoszącego 56 560,00 zł. Niniejsza wartość została wydatkowana na:
 - świadczenia społeczne w kwocie 19 532,10 zł;
 - zakup usług przez jednostki samorządu terytorialnego od innych jednostek samorządu terytorialnego w kwocie 12 650,65 zł;
 - zakup usług pozostałych w kwocie 9 976,33 zł;
 - świadczenia społeczne wypłacane obywatelom Ukrainy przebywającym na terytorium RP w kwocie 4 585,00 zł;
 - zakup materiałów i wyposażenia w kwocie 4 175,28 zł;
 - wydatki osobowe niezaliczone do wynagrodzeń w kwocie 511,19 zł;
 - zakup towarów (w szczególności materiałów, leków, żywności) w związku z pomocą obywatelom Ukrainy w kwocie 33,84 zł.

Wykres 34: Wydatki bieżące w dziale Pomoc społeczna w Gminie Nędza wg rozdziałów.

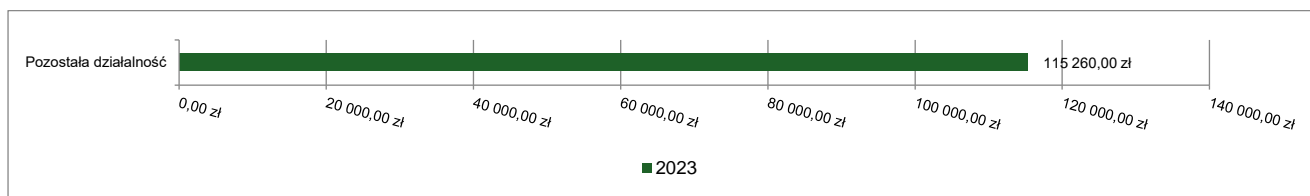


2.7.15. DZIAŁ 853 – POZOSTAŁE ZADANIA W ZAKRESIE POLITYKI SPOŁECZNEJ

Wydatki bieżące w ramach działu zostały zaplanowane w kwocie 215 220,00 zł, zaś zrealizowane w kwocie 115 260,00 zł, w rezultacie stopień realizacji wydatków bieżących wyniósł 53,55%. Środki te przeznaczono następująco:

- w rozdziale 85395 Pozostała działalność wydatkowano kwotę 115 260,00 zł, co stanowi 53,55% planu rocznego wynoszącego 215 220,00 zł. Niniejsza wartość została wydatkowana na:
 - różne wydatki na rzecz osób fizycznych w kwocie 113 000,00 zł;
 - zakup usług pozostałych w kwocie 1 668,10 zł;
 - zakup materiałów i wyposażenia w kwocie 591,90 zł.

Wykres 35: Wydatki bieżące w dziale Pozostałe zadania w zakresie polityki społecznej w Gminie Nędza wg rozdziałów.

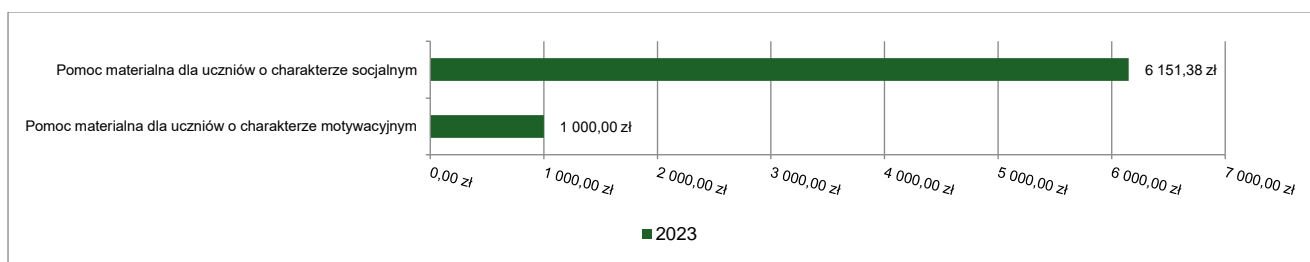


2.7.16. DZIAŁ 854 – EDUKACYJNA OPIEKA WYCHOWAWCZA

Wydatki bieżące w ramach działu zostały zaplanowane w kwocie 13 196,00 zł, zaś zrealizowane w kwocie 7 151,38 zł, w rezultacie stopień realizacji wydatków bieżących wyniósł 54,19%. Środki te przeznaczono następująco:

- w rozdziale 85415 Pomoc materialna dla uczniów o charakterze socjalnym wydatkowano kwotę 6 151,38 zł, co stanowi 85,48% planu rocznego wynoszącego 7 196,00 zł. Niniejsza wartość została wydatkowana na:
 - stypendia dla uczniów w kwocie 5 852,80 zł;
 - świadczenia społeczne wypłacane obywatelom Ukrainy przebywającym na terytorium RP w kwocie 297,60 zł;
 - zakup towarów (w szczególności materiałów, leków, żywności) w związku z pomocą obywatelom Ukrainy w kwocie 0,98 zł.
- w rozdziale 85416 Pomoc materialna dla uczniów o charakterze motywacyjnym wydatkowano kwotę 1 000,00 zł, co stanowi 16,67% planu rocznego wynoszącego 6 000,00 zł. Niniejsza wartość została wydatkowana na:
 - stypendia dla uczniów w kwocie 1 000,00 zł.

Wykres 36: Wydatki bieżące w dziale Edukacyjna opieka wychowawcza w Gminie Nędza wg rozdziałów.



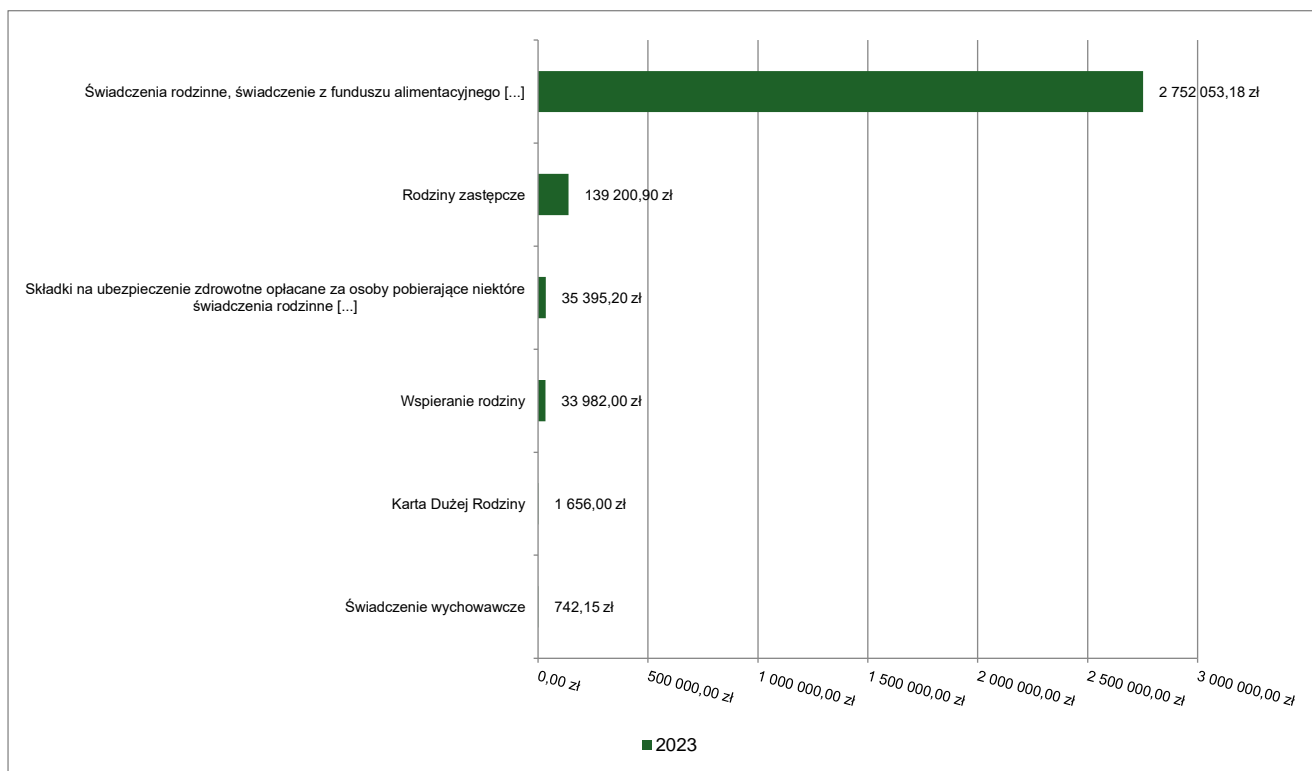
2.7.17. DZIAŁ 855 – RODZINA

Wydatki bieżące w ramach działu zostały zaplanowane w kwocie 3 093 696,00 zł, zaś zrealizowane w kwocie 2 963 029,43 zł, w rezultacie stopień realizacji wydatków bieżących wyniósł 95,78%. Środki te przeznaczono następująco:

- w rozdziale 85501 Świadczenie wychowawcze wydatkowano kwotę 742,15 zł, co stanowi 7,81% planu rocznego wynoszącego 9 500,00 zł. Niniejsza wartość została wydatkowana na:
 - zwrot dotacji oraz płatności wykorzystanych niezgodnie z przeznaczeniem lub wykorzystanych z naruszeniem procedur, o których mowa w art. 184 ustawy, pobranych nienależnie lub w nadmiernej wysokości w kwocie 500,00 zł;
 - pozostałe odsetki w kwocie 242,15 zł.
- w rozdziale 85502 Świadczenia rodzinne, świadczenie z funduszu alimentacyjnego oraz składki na ubezpieczenia emerytalne i rentowe z ubezpieczenia społecznego wydatkowano kwotę 2 752 053,18 zł, co stanowi 95,86% planu rocznego wynoszącego 2 870 854,00 zł. Niniejsza wartość została wydatkowana na:
 - świadczenia społeczne w kwocie 2 398 368,20 zł;
 - składki na ubezpieczenia społeczne w kwocie 266 044,87 zł;
 - wynagrodzenia osobowe pracowników w kwocie 55 895,29 zł;
 - świadczenia społeczne wypłacane obywatelom Ukrainy przebywającym na terytorium RP w kwocie 15 105,44 zł;
 - zakup usług pozostałych w kwocie 5 748,08 zł;
 - dodatkowe wynagrodzenie roczne w kwocie 4 397,63 zł;
 - zakup materiałów i wyposażenia w kwocie 2 225,89 zł;
 - składki na Fundusz Pracy oraz Fundusz Solidarnościowy w kwocie 1 517,71 zł;
 - zwrot dotacji oraz płatności wykorzystanych niezgodnie z przeznaczeniem lub wykorzystanych z naruszeniem procedur, o których mowa w art. 184 ustawy, pobranych nienależnie lub w nadmiernej wysokości w kwocie 1 136,98 zł;
 - szkolenia pracowników niebędących członkami korpusu służby cywilnej w kwocie 998,00 zł;
 - zakup towarów (w szczególności materiałów, leków, żywności) w związku z pomocą obywatelom Ukrainy w kwocie 499,43 zł;

- pozostałe odsetki w kwocie 115,66 zł.
- w rozdziale 85503 Karta Dużej Rodziny wydatkowano kwotę 1 656,00 zł, co stanowi 98,45% planu rocznego wynoszącego 1 682,00 zł. Niniejsza wartość została wydatkowana na:
 - wynagrodzenia osobowe pracowników w kwocie 1 076,00 zł;
 - zakup materiałów i wyposażenia w kwocie 276,53 zł;
 - składki na ubezpieczenia społeczne w kwocie 187,87 zł;
 - zakup usług pozostałych w kwocie 115,60 zł.
- w rozdziale 85504 Wspieranie rodziny wydatkowano kwotę 33 982,00 zł, co stanowi 99,02% planu rocznego wynoszącego 34 320,00 zł. Niniejsza wartość została wydatkowana na:
 - wynagrodzenia bezosobowe w kwocie 27 982,00 zł;
 - dotacja celowa z budżetu jednostki samorządu terytorialnego, udzielone w trybie art. 221 ustawy, na finansowanie lub dofinansowanie zadań zleconych do realizacji organizacjom prowadzącym działalność pożytku publicznego w kwocie 6 000,00 zł.
- w rozdziale 85508 Rodziny zastępcze wydatkowano kwotę 139 200,90 zł, co stanowi 98,53% planu rocznego wynoszącego 141 280,00 zł. Niniejsza wartość została wydatkowana na:
 - zakup usług przez jednostki samorządu terytorialnego od innych jednostek samorządu terytorialnego w kwocie 139 200,90 zł.
- w rozdziale 85513 Składki na ubezpieczenie zdrowotne opłacane za osoby pobierające niektóre świadczenia rodzinne oraz za osoby pobierające zasiłki dla opiekunów wydatkowano kwotę 35 395,20 zł, co stanowi 98,16% planu rocznego wynoszącego 36 060,00 zł. Niniejsza wartość została wydatkowana na:
 - składki na ubezpieczenie zdrowotne w kwocie 35 395,20 zł.

Wykres 37: Wydatki bieżące w dziale Rodzina w Gminie Nędza wg rozdziałów.



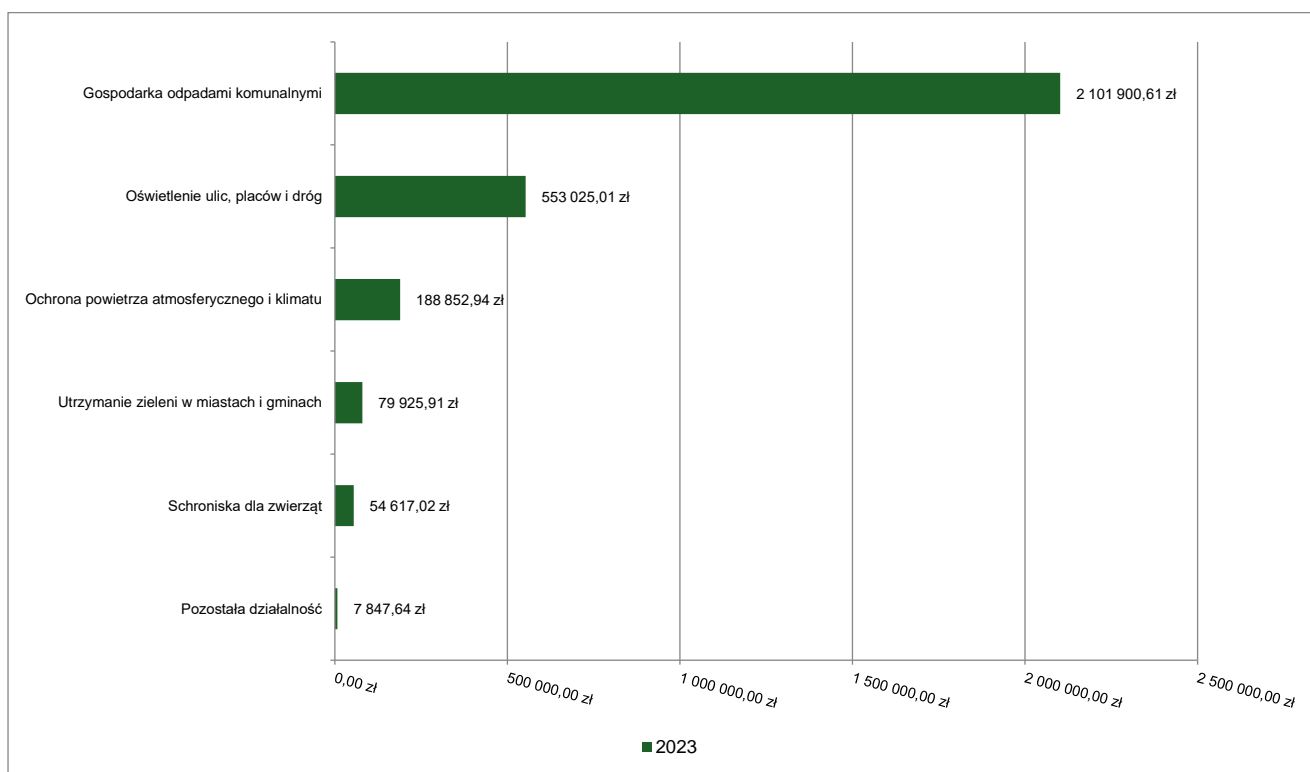
2.7.18. DZIAŁ 900 – GOSPODARKA KOMUNALNA I OCHRONA ŚRODOWISKA

Wydatki bieżące w ramach działu zostały zaplanowane w kwocie 3 900 472,91 zł, zaś zrealizowane w kwocie 2 991 046,84 zł, w rezultacie stopień realizacji wydatków bieżących wyniósł 76,68%. Środki te przeznaczono następująco:

- w rozdziale 90002 Gospodarka odpadami komunalnymi wydatkowano kwotę 2 101 900,61 zł, co stanowi 74,31% planu rocznego wynoszącego 2 828 500,08 zł. Niniejsza wartość została wydatkowana na:
 - zakup usług pozostałych w kwocie 1 927 191,51 zł;
 - wynagrodzenia osobowe pracowników w kwocie 87 613,67 zł;
 - dotacja celowa przekazana gminie na zadania bieżące realizowane na podstawie porozumień (umów) między jednostkami samorządu terytorialnego w kwocie 47 679,82 zł;
 - składki na ubezpieczenia społeczne w kwocie 15 978,00 zł;
 - dodatkowe wynagrodzenie roczne w kwocie 4 864,07 zł;

- zakup materiałów i wyposażenia w kwocie 4 696,83 zł;
- odpisy na zakładowy fundusz świadczeń socjalnych w kwocie 4 628,74 zł;
- koszty postępowania sądowego i prokuratorskiego w kwocie 3 575,19 zł;
- składki na Fundusz Pracy oraz Fundusz Solidarnościowy w kwocie 1 958,78 zł;
- wynagrodzenia agencyjno-prowizyjne w kwocie 1 887,00 zł;
- szkolenia pracowników niebędących członkami korpusu służby cywilnej w kwocie 1 827,00 zł.
- w rozdziale 90004 Utrzymanie zieleni w miastach i gminach wydatkowano kwotę 79 925,91 zł, co stanowi 99,91% planu rocznego wynoszącego 80 000,00 zł. Niniejsza wartość została wydatkowana na:
 - zakup usług pozostałych w kwocie 66 367,87 zł;
 - zakup materiałów i wyposażenia w kwocie 11 836,04 zł;
 - zakup usług obejmujących wykonanie ekspertyz, analiz i opinii w kwocie 1 722,00 zł.
- w rozdziale 90005 Ochrona powietrza atmosferycznego i klimatu wydatkowano kwotę 188 852,94 zł, co stanowi 60,77% planu rocznego wynoszącego 310 772,83 zł. Niniejsza wartość została wydatkowana na:
 - wynagrodzenia osobowe pracowników w kwocie 67 525,99 zł;
 - zakup usług pozostałych w kwocie 59 209,39 zł;
 - zakup materiałów i wyposażenia w kwocie 31 283,20 zł;
 - składki na ubezpieczenia społeczne w kwocie 11 968,76 zł;
 - odsetki od dotacji oraz płatności: wykorzystanych niezgodnie z przeznaczeniem lub wykorzystanych z naruszeniem procedur, o których mowa w art. 184 ustawy, pobranych nienależnie lub w nadmiernej wysokości w kwocie 7 156,00 zł;
 - nagrody konkursowe w kwocie 3 000,00 zł;
 - dodatkowe wynagrodzenie roczne w kwocie 2 877,75 zł;
 - odpisy na zakładowy fundusz świadczeń socjalnych w kwocie 1 788,64 zł;
 - składki na Fundusz Pracy oraz Fundusz Solidarnościowy w kwocie 1 708,10 zł;
 - szkolenia pracowników niebędących członkami korpusu służby cywilnej w kwocie 930,81 zł;
 - podróże służbowe krajowe w kwocie 785,27 zł;
 - zakup środków żywności w kwocie 375,03 zł;
 - wydatki osobowe niezaliczone do wynagrodzeń w kwocie 244,00 zł.
- w rozdziale 90013 Schroniska dla zwierząt wydatkowano kwotę 54 617,02 zł, co stanowi 68,27% planu rocznego wynoszącego 80 000,00 zł. Niniejsza wartość została wydatkowana na:
 - zakup usług pozostałych w kwocie 54 480,56 zł;
 - zakup środków żywności w kwocie 136,46 zł.
- w rozdziale 90015 Oświetlenie ulic, placów i dróg wydatkowano kwotę 553 025,01 zł, co stanowi 95,51% planu rocznego wynoszącego 579 000,00 zł. Niniejsza wartość została wydatkowana na:
 - zakup usług pozostałych w kwocie 302 413,80 zł;
 - zakup energii w kwocie 250 611,21 zł.
- w rozdziale 90026 Pozostałe działania związane z gospodarką odpadami wydatkowano kwotę 4 877,71 zł, co stanowi 78,67% planu rocznego wynoszącego 6 200,00 zł. Niniejsza wartość została wydatkowana na:
 - zakup usług pozostałych w kwocie 4 877,71 zł.
- w rozdziale 90095 Pozostała działalność wydatkowano kwotę 7 847,64 zł, co stanowi 49,05% planu rocznego wynoszącego 16 000,00 zł. Niniejsza wartość została wydatkowana na:
 - zakup usług pozostałych w kwocie 6 755,40 zł;
 - opłaty z tytułu zakupu usług telekomunikacyjnych w kwocie 1 092,24 zł.

Wykres 38: Wydatki bieżące w dziale Gospodarka komunalna i ochrona środowiska w Gminie Nędza wg rozdziałów.

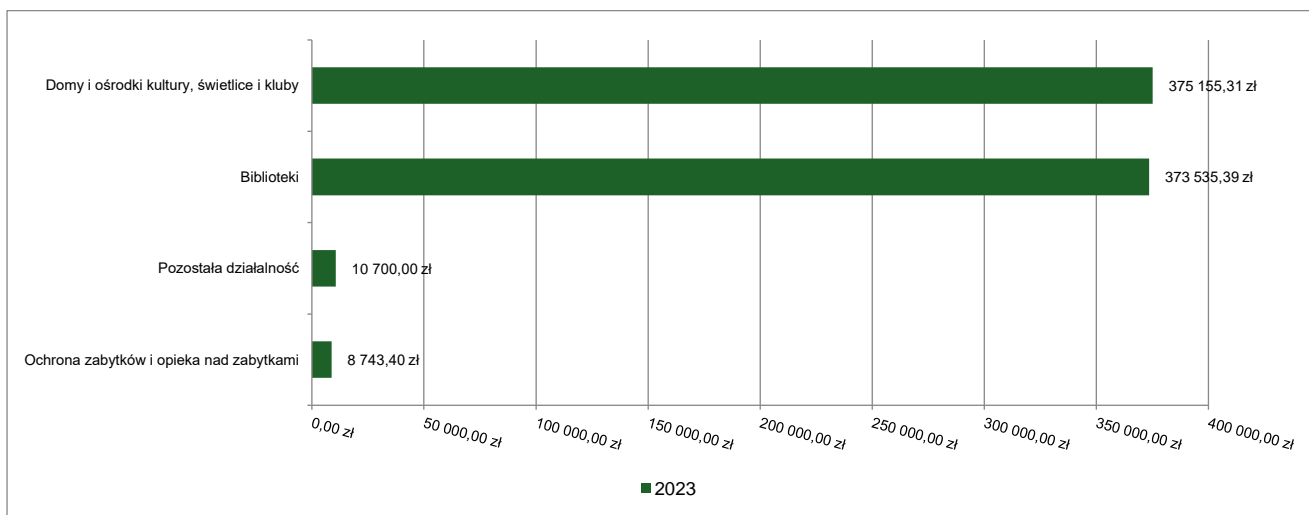


2.7.19. DZIAŁ 921 – KULTURA I OCHRONA DZIEDZICTWA NARODOWEGO

Wydatki bieżące w ramach działu zostały zaplanowane w kwocie 771 990,70 zł, zaś zrealizowane w kwocie 768 134,10 zł, w rezultacie stopień realizacji wydatków bieżących wyniósł 99,50%. Środki te przeznaczono następująco:

- w rozdziale 92109 Domy i ośrodki kultury, świetlice i kluby wydatkowano kwotę 375 155,31 zł, co stanowi 100,00% planu rocznego wynoszącego 375 155,31 zł. Niniejsza wartość została wydatkowana na:
 - dotacja podmiotowa z budżetu dla samorządowej instytucji kultury w kwocie 375 155,31 zł.
- w rozdziale 92116 Biblioteki wydatkowano kwotę 373 535,39 zł, co stanowi 100,00% planu rocznego wynoszącego 373 535,39 zł. Niniejsza wartość została wydatkowana na:
 - dotacja podmiotowa z budżetu dla samorządowej instytucji kultury w kwocie 373 535,39 zł.
- w rozdziale 92120 Ochrona zabytków i opieka nad zabytkami wydatkowano kwotę 8 743,40 zł, co stanowi 87,43% planu rocznego wynoszącego 10 000,00 zł. Niniejsza wartość została wydatkowana na:
 - zakup usług pozostałych w kwocie 8 548,50 zł;
 - zakup materiałów i wyposażenia w kwocie 194,90 zł.
- w rozdziale 92195 Pozostała działalność wydatkowano kwotę 10 700,00 zł, co stanowi 80,45% planu rocznego wynoszącego 13 300,00 zł. Niniejsza wartość została wydatkowana na:
 - dotacja celowa z budżetu jednostki samorządu terytorialnego, udzielone w trybie art. 221 ustawy, na finansowanie lub dofinansowanie zadań zleconych do realizacji organizacjom prowadzącym działalność pożytku publicznego w kwocie 10 700,00 zł.

Wykres 39: Wydatki bieżące w dziale Kultura i ochrona dziedzictwa narodowego w Gminie Nędza wg rozdziałów.

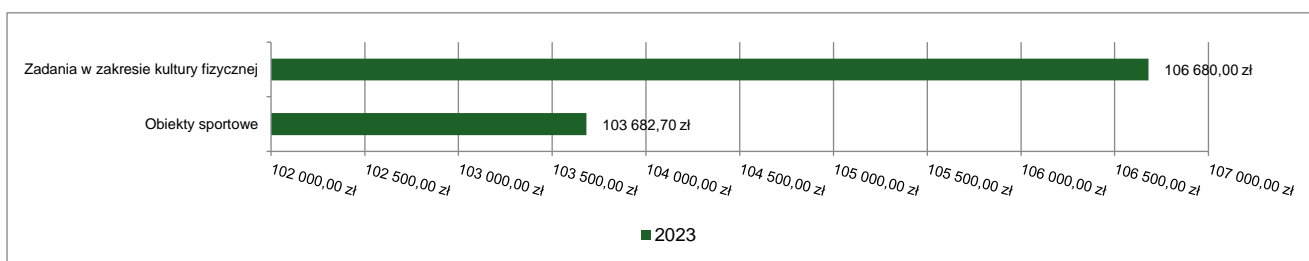


2.7.20. DZIAŁ 926 – KULTURA FIZYCZNA

Wydatki bieżące w ramach działu zostały zaplanowane w kwocie 286 830,00 zł, zaś zrealizowane w kwocie 210 362,70 zł, w rezultacie stopień realizacji wydatków bieżących wyniósł 73,34%. Środki te przeznaczono następująco:

- w rozdziale 92601 Obiekty sportowe wydatkowano kwotę 103 682,70 zł, co stanowi 57,55% planu rocznego wynoszącego 180 150,00 zł. Niniejsza wartość została wydatkowana na:
 - zakup energii w kwocie 48 536,37 zł;
 - zakup usług pozostałych w kwocie 44 564,98 zł;
 - zakup materiałów i wyposażenia w kwocie 10 581,35 zł.
- w rozdziale 92605 Zadania w zakresie kultury fizycznej wydatkowano kwotę 106 680,00 zł, co stanowi 100,00% planu rocznego wynoszącego 106 680,00 zł. Niniejsza wartość została wydatkowana na:
 - dotacja celowa z budżetu jednostki samorządu terytorialnego, udzielone w trybie art. 221 ustawy, na finansowanie lub dofinansowanie zadań zleconych do realizacji organizacjom prowadzącym działalność pożytku publicznego w kwocie 106 680,00 zł.

Wykres 40: Wydatki bieżące w dziale Kultura fizyczna w Gminie Nędza wg rozdziałów.



2.8. WYDATKI MAJĄTKOWE

Wydatki majątkowe Gminy Nędza w 2023 roku zostały wykonane na poziomie 6 610 064,00 zł, tj. w 83,44% w stosunku do planu po zmianach wynoszącego 7 922 199,77 zł. Wartości zrealizowanych w 2023 roku wydatków majątkowych według działów przedstawia tabela poniżej.

Tabela 11: Realizacja planu wydatków majątkowych w 2023 roku w Gminie Nędza wg działów klasyfikacji budżetowej.

Dział	Wyszczególnienie	Plan na 1.01.2023 r. (w zł)	Plan na 31.12.2023 r. (w zł)	Wykonanie (w zł)	Realizacja planu po zmianach (w %)	Udział (w %)
600	Transport i łączność	1 352 106,47	3 338 413,47	2 550 628,11	76,40%	38,59%
010	Rolnictwo i łowiectwo	411 300,00	2 349 403,62	2 322 512,64	98,86%	35,14%
754	Bezpieczeństwo publiczne i ochrona przeciwpożarowa	0,00	612 988,00	612 988,00	100,00%	9,27%

Dział	Wyszczególnienie	Plan na 1.01.2023 r. (w zł)	Plan na 31.12.2023 r. (w zł)	Wykonanie (w zł)	Realizacja planu po zmianach (w %)	Udział (w %)
700	Gospodarka mieszkaniowa	40 000,00	815 360,00	537 534,29	65,93%	8,13%
900	Gospodarka komunalna i ochrona środowiska	0,00	311 078,68	304 760,68	97,97%	4,61%
926	Kultura fizyczna	257 600,00	187 650,00	159 794,68	85,16%	2,42%
750	Administracja publiczna	0,00	68 450,00	63 837,00	93,26%	0,97%
801	Oświata i wychowanie	110 000,00	150 000,00	31 932,60	21,29%	0,48%
855	Rodzina	0,00	20 000,00	17 220,00	86,10%	0,26%
921	Kultura i ochrona dziedzictwa narodowego	0,00	8 856,00	8 856,00	100,00%	0,13%
630	Turystyka	60 000,00	60 000,00	0,00	0,00%	0,00%
	Razem wydatki majątkowe	2 231 006,47	7 922 199,77	6 610 064,00	83,44%	100,00%

Wykres 41: Wydatki majątkowe budżetu Gminy Nędza w 2023 roku wg rozdziałów.

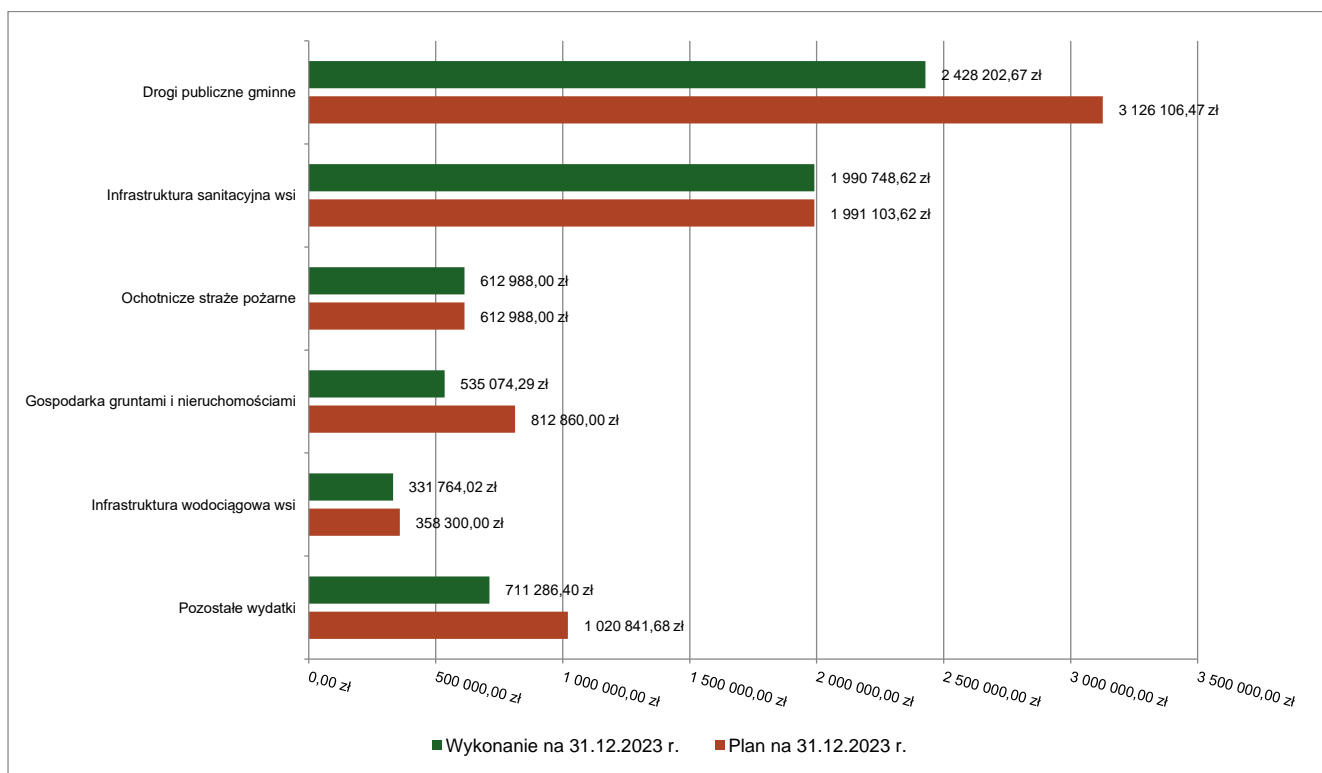


Tabela 12: Wyszczególnienie wydatków majątkowych w 2023 roku w Gminie Nędza wg zadań i rozdziałów klasyfikacji budżetowej.

Wyszczególnienie			Kwota
Dział	010	ROLNICTWO I ŁOWIECTWO	2 322 512,64
Rozdz.	01043	Infrastruktura wodociągowa wsi	331 764,02
		w tym: wydatki majątkowe, w tym:	331 764,02
		*inwestycje i zakupy inwestycyjne, w tym:	261 764,02
		- Budowa odcinka sieci wodociągowej w Babcicach przy ul. Piaskowej	141 528,31
		- Budowa sieci wodociągowej w Nędzy przy ul. Sobieskiego	120 235,71
		*wniesienie wkładów do spółek prawa handlowego	70 000,00
		- Wniesienie przez Gminę Nędza do spółki Przedsiębiorstwa Komunalnego sp. z o.o. z siedzibą w Nędzy wkładu pieniężnego na pokrycie udziałów w podwyższonym kapitale spółki (140 udziałów o wartości nominalnej 500 zł każdy)	70 000,00
Rozdz.	01044	Infrastruktura sanitacyjna wsi	1 990 748,62
		w tym: wydatki majątkowe, w tym:	1 990 748,62
		*inwestycje i zakupy inwestycyjne, w tym:	1 990 748,62
		- Budowa sieci kanalizacyjnej w miejscowości Zawada i Łęg	1 990 748,62

Dział	600	<u>TRANSPORT I ŁACZNOŚĆ</u>	<u>2 550 628,11</u>
Rozdz.	60014	Drogi publiczne powiatowe	40 800,00
		<i>w tym: wydatki majątkowe, w tym:</i>	40 800,00
		*inwestycje i zakupy inwestycyjne, w tym:	40 800,00
		- Dotacja celowa dla Powiatu Raciborskiego na realizację zadania inwestycyjnego p.n.: „Przebudowa drogi powiatowej nr 3546S od skrzyżowania z ul. Wiejską w Babicach do granicy z Powiatem Rybnickim”	40 800,00
Rozdz.	60016	Drogi publiczne gminne	2 428 202,67
		<i>w tym: wydatki majątkowe, w tym:</i>	2 428 202,67
		*inwestycje i zakupy inwestycyjne, w tym:	2 428 202,67
		- Modernizacja drogi gminnej ul. Leśnej w Górkach Śl.	1 315 991,16
		- Modernizacja ul. Sosnowej w Nędzy	678 983,70
		- Modernizacja ul. Rogoń w Nędzy	2 460,00
		- Modernizacja drogi gminnej przy ul. Wąskiej w Nędzy	430 767,81
		<i>w tym: na programy finansowane z udziałem środków, o których mowa w art. 5 ust 1 pkt 2 i 3, w części związanej z realizacją zadań jednostki samorządu terytorialnego</i>	430 767,81
Rozdz.	60017	Drogi wewnętrzne	81 625,44
		<i>w tym: wydatki majątkowe, w tym:</i>	81 625,44
		*inwestycje i zakupy inwestycyjne, w tym:	81 625,44
		- Modernizacja gminnej drogi wewnętrznej w Babicach na działce nr 965	81 625,44
Dział	700	<u>GOSPODARKA MIESZKANIOWA</u>	<u>537 534,29</u>
Rozdz.	70005	Gospodarka gruntami i nieruchomościami	535 074,29
		<i>w tym: wydatki majątkowe, w tym:</i>	535 074,29
		*inwestycje i zakupy inwestycyjne, w tym:	535 074,29
		- Termomodernizacja wraz z wymianą źródła ciepła w budynkach gminnych (obiekt przy ul. Leśnej 3 w Nędzy oraz przy ul. Jana Pawła II 41a/1 w Nędzy)	2 460,00
		- Zakup gruntów do gminnego zasobu nieruchomości w celu jego uzupełnienia	532 614,29
Rozdz.	70007	Gospodarowanie mieszkaniowym zasobem gminy	2 460,00
		<i>w tym: wydatki majątkowe, w tym:</i>	2 460,00
		*inwestycje i zakupy inwestycyjne, w tym:	2 460,00
		- Termomodernizacja wraz z wymianą źródła ciepła w budynkach gminnych (obiekt przy ul. Leśnej 3 w Nędzy oraz przy ul. Jana Pawła II 41a/1 w Nędzy)	2 460,00
Dział	750	<u>ADMINISTRACJA PUBLICZNA</u>	<u>63 837,00</u>
Rozdz.	75023	Urzędy gmin (miast i miast na prawach powiatu)	63 837,00
		<i>w tym: wydatki majątkowe, w tym:</i>	63 837,00
		*inwestycje i zakupy inwestycyjne, w tym:	63 837,00
		- Zakup urządzenia wielofunkcyjnego laserowego marki CANON C3326 - realizacja przedsięwzięcia p.n. „Cyfrowa Gmina”	18 450,00
		<i>w tym: na programy finansowane z udziałem środków, o których mowa w art. 5 ust 1 pkt 2 i 3, w części związanej z realizacją zadań jednostki samorządu terytorialnego</i>	18 450,00
		- Zakup kopertnicy na potrzeby Urzędu Gminy w Nędzy	27 060,00
		- Zakup urządzenia wielofunkcyjnego na potrzeby Urzędu Gminy w Nędzy	18 327,00
Dział	754	<u>BEZPIECZEŃSTWO PUBLICZNE I OCHRONA PRZECIWOŻAROWA</u>	<u>612 988,00</u>
Rozdz.	75412	Ochotnicze straż pożarne	612 988,00
		<i>w tym: wydatki majątkowe, w tym:</i>	612 988,00
		*inwestycje i zakupy inwestycyjne, w tym:	612 988,00
		- Zakup udziału w średnim samochodzie ratowniczo - gaśniczym dla Ochotniczej Straży Pożarnej w Górkach Śl.	100 000,00
		- Dotacja celowa dla Ochotniczej Straży Pożarnej w Górkach Śląskich z przeznaczeniem na zakup samochodu ratowniczo - gaśniczego	499 988,00
		- Dotacja celowa dla Ochotniczej Straży Pożarnej w Górkach Śl. z przeznaczeniem na zakup kamery termowizyjnej	6 000,00
		- Dotacja celowa dla Ochotniczej Straży Pożarnej w Nędzy z przeznaczeniem na zakup kamery termowizyjnej	7 000,00

Dział	801	<u>OŚWIATA I WYCHOWANIE</u>	31 932,60
Rozdz.	80104	Przedszkola	31 932,60
		<i>w tym: wydatki majątkowe, w tym:</i>	31 932,60
		*inwestycje i zakupy inwestycyjne, w tym:	31 932,60
		- Montaż Instalacji OZE w obiekcie użyteczności publicznej - Przedszkole w Nędzy	30 504,00
		- Modernizacja kotłowni wraz z wymianą pieca c.o. w budynku Przedszkola w Łęgu	1 428,60
Dział	855	<u>RODZINA</u>	17 220,00
Rozdz.	85516	System opieki nad dziećmi w wieku do lat 3	17 220,00
		<i>w tym: wydatki majątkowe, w tym:</i>	17 220,00
		*inwestycje i zakupy inwestycyjne, w tym:	17 220,00
		- Budowa (utworzenie) miejsca opieki nad dziećmi do lat 3 na terenie Gminy Nędza	17 220,00
Dział	900	<u>GOSPODARKA KOMUNALNA I OCHRONA ŚRODOWISKA</u>	304 760,68
Rozdz.	90004	Utrzymanie zieleni w miastach i gminach	9 800,00
		<i>w tym: wydatki majątkowe, w tym:</i>	9 800,00
		*inwestycje i zakupy inwestycyjne, w tym:	9 800,00
		- Utworzenie w przestrzeni publicznej terenów zieleni p.n. Zielona przestrzeń	9 800,00
Rozdz.	90005	Ochrona powietrza atmosferycznego i klimatu	234 014,18
		<i>w tym: wydatki majątkowe, w tym:</i>	234 014,18
		*inwestycje i zakupy inwestycyjne, w tym:	234 014,18
		- Budowa systemu fotowoltaicznego dla potrzeb oczyszczalni ścieków w Ciechowicach	189 235,50
		- Zwrot nienależnie pobranej zaliczki w zakresie realizacji zadania p.n. „Odnawialne źródła energii poprawą jakości środowiska naturalnego na terenie Gmin Partnerskich: Tarnowskie Góry, Gaszowice, Jejkowice, Lyski, Krupski Młyn, Kuźnia Raciborska, Nędza, Lelów, Psary, Sośnicowice, Tworóg”	44 778,68
Rozdz.	90095	Pozostała działalność	60 946,50
		<i>w tym: wydatki majątkowe, w tym:</i>	60 946,50
		*inwestycje i zakupy inwestycyjne, w tym:	60 946,50
		- Zakup i montaż ogrodzenia dla działki nr 297/2 w miejscowości Ciechowice	60 946,50
Dział	921	<u>KULTURA I OCHRONA DZIEDZICTWA NARODOWEGO</u>	8 856,00
Rozdz.	92120	Ochrona zabytków i opieka nad zabytkami	8 856,00
		<i>w tym: wydatki majątkowe, w tym:</i>	8 856,00
		*inwestycje i zakupy inwestycyjne, w tym:	8 856,00
		- Prace konserwatorskie restauratorskie i roboty budowlane przy zabytku w Ciechowicach przy ul. Raciborskiej 35	2 952,00
		- Prace konserwatorskie restauratorskie i roboty budowlane przy zabytku w Nędzy przy ul. Mickiewicza 53	2 952,00
		- Prace konserwatorskie restauratorskie i roboty budowlane przy zabytku w Zawadzie Ks. przy ul. Szkolnej 2	2 952,00
Dział	926	<u>KULTURA FIZYCZNA</u>	159 794,68
Rozdz.	92601	Obiekty sportowe	159 794,68
		<i>w tym: wydatki majątkowe, w tym:</i>	159 794,68
		*inwestycje i zakupy inwestycyjne, w tym:	159 794,68
		- Modernizacja boiska sportowego w Nędzy	159 794,68
RAZEM			6 610 064,00

2.9. PRZYCHODY

Przychody w 2023 roku zrealizowano w łącznej kwocie 13 271 673,99 zł, (co stanowi 231,90% planu), w tym:

- spłata udzielonych pożyczek – 92 061,22 zł;
- nadwyżka z lat ubiegłych, pomniejszona o niewykorzystane środki pieniężne, o których mowa w art. 217 ust. 2 pkt. 8 ustawy o finansach publicznych – 10 037 452,91 zł;
- niewykorzystane środki pieniężne, o których mowa w art. 217 ust. 2 pkt 8 ustawy o finansach publicznych – 573 829,66 zł;
- wolne środki, o których mowa w art. 217 ust. 2 pkt 6 ustawy o finansach publicznych – 2 568 330,20 zł.

2.10. ROZCHODY

Rozchody w 2023 roku zrealizowano w łącznej kwocie 311 312,00 zł (co stanowi 100,00% planu), w tym:

- Spłaty kredytów i pożyczek, wykup papierów wartościowych – 311 312,00 zł.

Tabela 13: Zmiana stanu zadłużenia na koniec 2023 roku w Gminie Nędza.

Wyszczególnienie	Wartości
Przychody z tytułu kredytów, pożyczek i emisji papierów wartościowych	0,00
Rozchody z tytułu spłaty kredytów, pożyczek i wykup papierów wartościowych	311 312,00
Spadek zadłużenia na koniec roku	311 312,00

3. INFORMACJA O STANIE: NALEŻNOŚCI WYMAGALNYCH, ZOBOWIĄZAŃ WYMAGALNYCH ORAZ ZOBOWIĄZAŃ Z TYTUŁU KREDYTÓW I POŻYCZEK

Należności wymagalne (wg Rb-N) wyniosły **1 773 624,91 zł**, w tym:

- z tytułu dostaw towarów i usług **81 158,92 zł**;
- pozostałe **1 692 465,99 zł**.

Zobowiązania wymagalne (wg Rb-Z) wyniosły **49,90 zł** - wynikająca z faktury Nr 512384521223 z dnia 13.12.2023 r.

Zobowiązania z tytułu kredytów i pożyczek na dzień 31.12.2023 r. wyniosły **2 257 018,20 zł**, w tym:

- długoterminowa pożyczka z WFOŚiGW w Katowicach na dofinansowanie zadania p.n.: „Budowa sieci kanalizacyjnej w miejscowości Ciechowice” w kwocie **1 075 900,00 zł** ;
- długoterminowa pożyczka z WFOŚiGW w Katowicach na dofinansowanie zadania p.n.: „Budowa oczyszczalni ścieków dla Gminy Nędza w miejscowości Ciechowice” w kwocie **1 181 118,20 zł**.

4. WYKAZ JEDNOSTEK BUDŻETOWYCH, o których mowa w art. 223 ustawy z dnia 27 sierpnia 2009 r. o finansach publicznych

Rada Gminy Uchwałą Nr XXXVII-247-2021 z dnia 25 stycznia 2021 r. w sprawie określenia jednostek budżetowych, które gromadzą dochody na wydzielonym rachunku, źródeł tych dochodów i ich przeznaczenia oraz sposobu i trybu sporządzania planu finansowego dochodów i wydatków nimi finansowanych, dokonywania zmian w tym planie oraz ich zatwierdzania określiła następujące jednostki budżetowe, które gromadzą dochody na wydzielonym rachunku :

- 1) Szkoła Podstawowa im. Powstańców Śląskich w Nędzy,
- 2) Zespół Szkolno – Przedszkolny w Górkach Śl.;
- 3) Zespół Szkolno – Przedszkolny w Babicach;

- 4) Przedszkole w Nędzy;
- 5) Zespół Szkolno – Przedszkolny w Zawadzie Ks.

Tabela 14: Wykonanie planu dochodów dla wyodrębnionego rachunku dochodów jednostek budżetowych prowadzących działalność określoną w ustawie o systemie oświaty

Dział	Rozdział	Paragraf	Źródło dochodów	Plan na 31.12.2023	Wykonanie na 31.12.2023	Wykonanie planu w %
801			Oświata i wychowanie	602 790,00	554 840,18	92,05%
	80101		Szkoły podstawowe	2 020,00	930,64	46,07%
		0610	Wpływy z opłat egzaminacyjnych oraz opłat za wydawanie świadectw, dyplomów, zaświadczeń, certyfikatów i ich duplikatów	400,00	52,00	13,00%
		0690	Wpływy z różnych opłat	600,00	252,00	42,00%
		0920	Wpływy z pozostałych odsetek	20,00	0,00	0,00%
		0970	Wpływy z różnych dochodów	1 000,00	626,64	62,66%
	80104		Przedszkola	9 050,00	8 854,41	97,84%
		0960	Wpływy z otrzymanych spadków, zapisów i darowizn w postaci pieniężnej	8 550,00	8 550,00	100,00%
		0970	Wpływy z różnych dochodów	500,00	304,41	60,88%
	80148		Stołówki szkolne i przedszkolne	591 720,00	545 055,13	92,11%
		0670	Wpływy z opłat za korzystanie z żywienia w jednostkach realizujących zadania z zakresu wychowania przedszkolnego	357 500,00	319 189,62	89,28%
		0830	Wpływy z usług	234 000,00	225 810,47	96,50%
		0920	Wpływy z pozostałych odsetek	220,00	55,04	25,02%
			Razem	602 790,00	554 840,18	92,05%

Tabela 15: Wykonanie planu wydatków dla wyodrębnionego rachunku dochodów jednostek budżetowych prowadzących działalność określoną w ustawie o systemie oświaty

Dział	Rozdział	Grupa	Paragraf	Źródło wydatków	Plan na 31.12.2023	Wykonanie na 31.12.2023	Wykonanie planu w %
801				Oświata i wychowanie	608 290,00	555 553,63	91,33%
	80101			Szkoły podstawowe	4 120,00	1 671,36	40,57%
		1100		Wydatki związane z realizacją ich statutowych zadań (art. 236 ust. 3 pkt 1 lit. b ustawy)	4 120,00	1 671,36	40,57%
			2400	Wpłata do budżetu pozostałości środków finansowych gromadzonych na wydzielonym rachunku jednostki budżetowej	-	1 385,36	-
			4210	Zakup materiałów i wyposażenia	-	286,00	-
	80104			Przedszkola	9 850,00	9 038,84	91,76%
		1100		Wydatki związane z realizacją ich statutowych zadań (art. 236 ust. 3 pkt 1 lit. b ustawy)	9 850,00	9 038,84	91,76%
			2400	Wpłata do budżetu pozostałości środków finansowych gromadzonych na wydzielonym rachunku jednostki budżetowej	-	508,98	-
			4210	Zakup materiałów i wyposażenia	-	3 726,50	-
			4220	Zakup środków żywności	-	921,36	-
			4240	Zakup środków dydaktycznych i książek	-	1 228,00	-
			4300	Zakup usług pozostałych	-	2 654,00	-
	80148			Stołówki szkolne i przedszkolne	594 320,00	544 843,43	91,68%
		1100		Wydatki związane z realizacją ich statutowych zadań (art. 236 ust. 3 pkt 1 lit. b ustawy)	594 320,00	544 843,43	91,68%
			2400	Wpłata do budżetu pozostałości środków finansowych gromadzonych na wydzielonym rachunku jednostki budżetowej	-	118,82	-
			4210	Zakup materiałów i wyposażenia	-	9 992,76	-
			4220	Zakup środków żywności	-	531 615,85	-
			4300	Zakup usług pozostałych	-	3 116,00	-
				Razem	608 290,00	555 553,63	91,33%

5. INFORMACJA O WYSOKOŚCI ZREALIZOWANYCH W 2023 R. DOCHODÓW Z TYTUŁU OPŁATY ZA GOSPODAROWANIE ODPADAMI KOMUNALNYMI ORAZ WYDATKÓW PONIESIONYCH NA FUNKCJONOWANIE SYSTEMU GOSPODAROWANIA ODPADAMI KOMUNALNYMI

Tabela 16: Wykonanie planu dochodów z opłat za gospodarowanie odpadami komunalnymi

Dział	Rozdział	Paragraf	Źródło dochodów	Plan na 1.01.2023	Plan na 31.12.2023	Wykonanie na 31.12.2023	Wykonanie planu w %
900			Gospodarka komunalna i ochrona środowiska	2 548 822,00	2 548 822,00	2 604 766,57	102,19%
	90002		Gospodarka odpadami komunalnymi	2 548 822,00	2 548 822,00	2 604 766,57	102,19%
		0490	Wpływy z innych lokalnych opłat pobieranych przez jednostki samorządu terytorialnego na podstawie odrębnych ustaw	2 548 822,00	2 548 822,00	2 604 766,57	102,19%
			Razem	2 548 822,00	2 548 822,00	2 604 766,57	102,19%

Tabela 17: Wykonanie planu wydatków związanych z funkcjonowaniem systemu gospodarowania odpadami komunalnymi

Dział	Rozdział	Grupa	Paragraf	Źródło wydatków	Plan na 1.01.2023	Plan na 31.12.2023	Wykonanie na 31.12.2023	Wykonanie planu w %
900				Gospodarka komunalna i ochrona środowiska	2 736 822,00	2 828 500,08	2 101 900,61	74,31%
	90002			Gospodarka odpadami komunalnymi	2 736 822,00	2 828 500,08	2 101 900,61	74,31%
		1100		Wydatki związane z realizacją ich statutowych zadań (art. 236 ust. 3 pkt 1 lit. b ustawy)	2 483 322,00	2 565 000,08	1 941 919,27	75,71%
			4210	Zakup materiałów i wyposażenia	-	-	4 696,83	-
			4300	Zakup usług pozostałych	-	-	1 927 191,51	-
			4440	Odpisy na zakładowy fundusz świadczeń socjalnych	-	-	4 628,74	-
			4610	Koszty postępowania sądowego i prokuratorskiego	-	-	3 575,19	-
			4700	Szkolenia pracowników niebędących członkami korpusu służby cywilnej	-	-	1 827,00	-
		1200		Dotacje na zadania bieżące (art. 236 ust. 3 pkt 2 ustawy)	150 000,00	150 000,00	47 679,82	31,79%
			2310	Dotacja celowa przekazana gminie na zadania bieżące realizowane na podstawie porozumień (umów) między jednostkami samorządu terytorialnego	-	-	47 679,82	-
		1300		Świadczenia na rzecz osób fizycznych (art. 236 ust. 3 pkt 3 ustawy)	1 000,00	1 000,00	0,00	0,00%
		1400		Wynagrodzenia i składki od nich naliczane (art. 236 ust. 3 pkt 1 lit. a ustawy)	102 500,00	112 500,00	112 301,52	99,82%
			4010	Wynagrodzenia osobowe pracowników	-	-	87 613,67	-
			4040	Dodatkowe wynagrodzenie roczne	-	-	4 864,07	-
			4100	Wynagrodzenia agencyjno-prowizyjne	-	-	1 887,00	-
			4110	Składki na ubezpieczenia społeczne	-	-	15 978,00	-
			4120	Składki na Fundusz Pracy oraz Fundusz Solidarnościowy	-	-	1 958,78	-
				Razem	2 736 822,00	2 828 500,08	2 101 900,61	74,31%

6. ZMIANY W PLANIE WYDATKÓW ŚRODKÓW Z ART. 5 UST. 1 PKT 2 I 3

Tabela 18: Zmiany w planie wydatków na realizację programów finansowanych z udziałem środków, o których mowa w art. 5 ust. 1 pkt 2 i 3 dokonywane w trakcie roku

Dział	Rozdział	Grupa	Wyszczególnienie	Plan na 1.01.2023	Zmiany		Plan na 31.12.2023	Wykonanie na 31.12.2023	Wykonanie planu w %
					zwiększenia	zmniejszenia			
600			Transport i łączność	462 106,47	0,00	10 000,00	452 106,47	430 767,81	95,28%
	60016		Drogi publiczne gminne	462 106,47	0,00	10 000,00	452 106,47	430 767,81	95,28%
		1601	Inwestycje i zakupy inwestycyjne na programy finansowane środkami, o których mowa w art. 5 ust. 1 pkt 2 ustawy (art. 236 ust. 4 pkt 1 ustawy)	294 038,00	0,00	0,00	294 038,00	274 096,00	93,22%
		1602	Współfinansowanie inwestycji i zakupów inwestycyjnych ponoszonych ze środków, o których mowa w art. 5 ust. 1 pkt 2 ustawy (art. 236 ust. 4 pkt 1 ustawy)	168 068,47	0,00	10 000,00	158 068,47	156 671,81	99,12%
630			Turystyka	60 000,00	0,00	0,00	60 000,00	0,00	0,00%
	63003		Zadania w zakresie upowszechniania turystyki	60 000,00	0,00	0,00	60 000,00	0,00	0,00%
		1602	Współfinansowanie inwestycji i zakupów inwestycyjnych ponoszonych ze środków, o których mowa w art. 5 ust. 1 pkt 2 ustawy (art. 236 ust. 4 pkt 1 ustawy)	60 000,00	0,00	0,00	60 000,00	0,00	0,00%
700			Gospodarka mieszkaniowa	40 000,00	0,00	0,00	40 000,00	0,00	0,00%
	70005		Gospodarka gruntami i nieruchomościami	40 000,00	0,00	0,00	40 000,00	0,00	0,00%
		1602	Współfinansowanie inwestycji i zakupów inwestycyjnych ponoszonych ze środków, o których mowa w art. 5 ust. 1 pkt 2 ustawy (art. 236 ust. 4 pkt 1 ustawy)	40 000,00	0,00	0,00	40 000,00	0,00	0,00%
750			Administracja publiczna	217 722,00	18 450,00	18 450,00	217 722,00	212 478,81	97,59%
	75023		Urzędy gmin (miast i miast na prawach powiatu)	217 722,00	18 450,00	18 450,00	217 722,00	212 478,81	97,59%
		1101	Wydatki związane z realizacją ich statutowych zadań, związane z programami finansowanymi środkami, o których mowa w art. 5 ust. 1 pkt 2 ustawy (art. 236 ust. 3 pkt 4 ustawy)	217 722,00	0,00	18 450,00	199 272,00	194 028,81	97,37%
		1601	Inwestycje i zakupy inwestycyjne na programy finansowane środkami, o których mowa w art. 5 ust. 1 pkt 2 ustawy (art. 236 ust. 4 pkt 1 ustawy)	0,00	18 450,00	0,00	18 450,00	18 450,00	100,00%
801			Oświata i wychowanie	110 000,00	0,00	0,00	110 000,00	0,00	0,00%
	80101		Szkoły podstawowe	75 000,00	0,00	0,00	75 000,00	0,00	0,00%
		1602	Współfinansowanie inwestycji i zakupów inwestycyjnych ponoszonych ze środków, o których mowa w art. 5 ust. 1 pkt 2 ustawy (art. 236 ust. 4 pkt 1 ustawy)	75 000,00	0,00	0,00	75 000,00	0,00	0,00%
	80104		Przedszkola	35 000,00	0,00	0,00	35 000,00	0,00	0,00%

Dział	Rozdział	Grupa	Wyszczególnienie	Plan na 1.01.2023	Zmiany		Plan na 31.12.2023	Wykonanie na 31.12.2023	Wykonanie planu w %
					zwiększenia	zmniejszenia			
		1602	Współfinansowanie inwestycji i zakupów inwestycyjnych ponoszonych ze środków, o których mowa w art. 5 ust. 1 pkt 2 ustawy (art. 236 ust. 4 pkt 1 ustawy)	35 000,00	0,00	0,00	35 000,00	0,00	0,00%
900			Gospodarka komunalna i ochrona środowiska	107 300,00	27 776,08	1 000,00	134 076,08	93 909,63	70,04%
	90005		Ochrona powietrza atmosferycznego i klimatu	107 300,00	27 776,08	1 000,00	134 076,08	93 909,63	70,04%
		1101	Wydatki związane z realizacją ich statutowych zadań, związane z programami finansowanymi środkami, o których mowa w art. 5 ust. 1 pkt 2 ustawy (art. 236 ust. 3 pkt 4 ustawy)	24 225,00	7 122,43	950,00	30 397,43	26 694,66	87,82%
		1102	Wydatki związane z realizacją ich statutowych zadań, związane ze współfinansowaniem programów z udziałem środków, o których mowa w art. 5 ust. 1 pkt 2 ustawy (art. 236 ust. 3 pkt 4 ustawy)	1 275,00	374,86	50,00	1 599,86	1 404,98	87,82%
		1301	Świadczenia na rzecz osób fizycznych związane z programami finansowanymi środkami, o których mowa w art. 5 ust. 1 pkt 2 ustawy (art. 236 ust. 3 pkt 4 ustawy)	0,00	950,00	0,00	950,00	231,80	24,40%
		1302	Świadczenia na rzecz osób fizycznych związane ze współfinansowaniem programów z udziałem środków, o których mowa w art. 5 ust. 1 pkt 2 ustawy (art. 236 ust. 3 pkt 4 ustawy)	0,00	50,00	0,00	50,00	12,20	24,40%
		1401	Wynagrodzenia i składki od nich naliczane, związane z programami finansowanymi środkami, o których mowa w art. 5 ust. 1 pkt 2 ustawy (art. 236 ust. 3 pkt 4 ustawy)	77 710,00	18 314,85	0,00	96 024,85	62 287,69	64,87%
		1402	Wynagrodzenia i składki od nich naliczane, związane ze współfinansowaniem programów z udziałem środków, o których mowa w art. 5 ust. 1 pkt 2 ustawy (art. 236 ust. 3 pkt 4 ustawy)	4 090,00	963,94	0,00	5 053,94	3 278,30	64,87%
			RAZEM	997 128,47	46 226,08	29 450,00	1 013 904,55	737 156,25	72,70%

7. REALIZACJA ZADAŃ WIELOLETNICH

Tabela 19: Stopień zaawansowania zadań wieloletnich Gminy Nędza za 2023 rok

Lp.	Nazwa i cel	Od	Do	Łączne nakłady finansowe	Wykonanie łącznych nakładów finansowych na 31.12.2023	Plan na 1.01.2023	Plan na 31.12.2023	Wykonanie na 31.12.2023	Wykonanie planu w %	Stopień zaawansowania realizacji zadania w %
1	Przedsięwzięcia razem			48 662 717,37	8 301 110,92	4 236 872,34	6 062 457,35	5 276 033,96	87,03%	17,06%
1.a	- wydatki bieżące			12 615 494,75	5 696 964,18	3 825 572,34	3 914 603,73	3 146 599,63	80,38%	45,16%
1.b	- wydatki majątkowe			36 047 222,62	2 604 146,74	411 300,00	2 147 853,62	2 129 434,33	99,14%	7,22%
1.1	Wydatki na programy, projekty lub zadania związane z programami realizowanymi z udziałem środków, o których mowa w art. 5 ust. 1 pkt 2 i 3 ustawy z dnia 27 sierpnia 2009 r. o finansach publicznych (Dz.U.Nr 157, poz. 1240 z późn. zm.):			611 556,08	357 822,75	325 022,00	351 798,08	306 388,44	87,09%	58,51%
1.1.1	- wydatki bieżące			593 106,08	339 372,75	325 022,00	333 348,08	287 938,44	86,38%	57,22%
1.1.1.1	"Śląskie. Przywracamy błękit" Kompleksowa realizacja Programu ochrony powietrza dla województwa śląskiego - Kompleksowa realizacja Programu ochrony powietrza dla województwa śląskiego	2022	2027	388 176,08	139 685,94	107 300,00	134 076,08	93 909,63	70,04%	35,99%
1.1.1.2	Cyfrowa Gmina - rozwój cyfrowy JST oraz wzmocnienie cyfrowej odporności na zagrożenia	2022	2023	204 930,00	199 686,81	217 722,00	199 272,00	194 028,81	97,37%	97,44%
1.1.2	- wydatki majątkowe			18 450,00	18 450,00	0,00	18 450,00	18 450,00	100,00%	100,00%
1.1.2.1	Cyfrowa Gmina - rozwój cyfrowy JST oraz wzmocnienie cyfrowej odporności na zagrożenia	2022	2023	18 450,00	18 450,00	0,00	18 450,00	18 450,00	100,00%	100,00%
1.2	Wydatki na programy, projekty lub zadania związane z umowami partnerstwa publiczno-prywatnego:			0,00	0,00	0,00	0,00	0,00	0,00%	0,00%
1.2.1	- wydatki bieżące			0,00	0,00	0,00	0,00	0,00	0,00%	0,00%
1.2.2	- wydatki majątkowe			0,00	0,00	0,00	0,00	0,00	0,00%	0,00%
1.3	Wydatki na programy, projekty lub zadania pozostałe (inne niż wymienione w pkt 1.1 i 1.2):			48 051 161,29	7 943 288,17	3 911 850,34	5 710 659,27	4 969 645,52	87,02%	16,53%

Lp.	Nazwa i cel	Od	Do	Łączne nakłady finansowe	Wykonanie łącznych nakładów finansowych na 31.12.2023	Plan na 1.01.2023	Plan na 31.12.2023	Wykonanie na 31.12.2023	Wykonanie planu w %	Stopień zaawansowania realizacji zadania w %
1.3.1	- wydatki bieżące			12 022 388,67	5 357 591,43	3 500 550,34	3 581 255,65	2 858 661,19	79,82%	44,56%
1.3.1.1	Dowożenie uczniów z terenu Gminy Nędza do Szkoły Podstawowej im. Powstańców Śl. w Nędzy i uczniów niepełnosprawnych do szkół w Raciborzu - realizacja zadań publicznych w zakresie dowożenia uczniów do szkół	2021	2024	702 580,00	512 395,85	230 000,00	230 000,00	219 294,11	95,35%	72,93%
1.3.1.2	Przygotowanie dokumentacji dla przeprowadzenia postępowania w trybie przetargu nieograniczonego na zakup energii elektrycznej w ramach grupy zakupowej oraz pełnienie funkcji Pełnomocnika Zamawiającego w trakcie postępowania oraz podczas realizacji umów zakupu energii elektrycznej - minimalizacja kosztów zaopatrzenia w energię elektryczną	2021	2023	4 944,60	4 944,60	774,90	774,90	774,90	100,00%	100,00%
1.3.1.3	Przeprowadzenie audytu wewnętrznego - wypełnienie obowiązku wynikającego z art 274 ustawy z dnia 27 sierpnia 2009 roku o finansach publicznych	2021	2023	41 820,00	41 820,00	2 460,00	2 460,00	2 460,00	100,00%	100,00%
1.3.1.4	Świadczenie usługi oświetleniowej - poprawa sprawności technicznej infrastruktury służącej oświetlaniu: ulic, placów, skwerów, otwartych parków i zieleńców oraz chodników i przejść dla pieszych	2021	2024	393 000,00	368 693,13	180 000,00	210 000,00	203 735,37	97,02%	93,82%
1.3.1.5	Zapewnienie całodobowej opieki weterynaryjnej w przypadkach zdarzeń drogowych z udziałem zwierząt - realizacja obowiązku gminy w zakresie zapewnienia opieki weterynaryjnej zwierzętom poszkodowanym w zdarzeniach drogowych	2022	2024	55 000,00	27 832,69	25 000,00	30 000,00	19 538,72	65,13%	50,60%
1.3.1.6	Zbiórka, transport i utylizacja padliny - realizacja obowiązku gminy w zakresie organizacji utylizacji padłych zwierząt	2022	2024	10 500,00	6 308,85	4 000,00	6 000,00	3 755,40	62,59%	60,08%
1.3.1.7	Regulowanie zjawiska bezdomnych zwierząt na terenie Gminy Nędza - realizacja obowiązku gminy w zakresie zapewnienia miejsca w schronisku, opieki weterynaryjnej, zabiegów kastracji i sterylizacji, usypiania ślepych miotów itp.	2022	2024	89 345,84	68 961,18	51 000,00	47 500,00	34 941,84	73,56%	77,18%
1.3.1.8	Odbieranie i zagospodarowanie odpadów komunalnych od właścicieli nieruchomości z terenu Gminy Nędza - zapewnienie prawidłowej gospodarki odpadami komunalnymi na terenie gminy	2021	2023	2 191 194,55	1 996 684,63	190 726,40	129 344,95	129 344,95	100,00%	91,12%

Lp.	Nazwa i cel	Od	Do	Łączne nakłady finansowe	Wykonanie łącznych nakładów finansowych na 31.12.2023	Plan na 1.01.2023	Plan na 31.12.2023	Wykonanie na 31.12.2023	Wykonanie planu w %	Stopień zaawansowania realizacji zadania w %
1.3.1.9	Kompleksowe ubezpieczenia majątkowe wraz z odpowiedzialnością cywilną, ubezpieczenia komunikacyjne i ubezpieczenia członków ochotniczych straży pożarnych dla Gminy Nędza - Kompleksowe ubezpieczenia majątkowe wraz z odpowiedzialnością cywilną, ubezpieczenia komunikacyjne i ubezpieczenia członków ochotniczych straży pożarnych dla Gminy Nędza	2022	2026	209 560,00	95 973,35	67 180,00	67 180,00	49 851,00	74,21%	45,80%
1.3.1.10	Kompleksowe ubezpieczenia majątkowe wraz z odpowiedzialnością cywilną - Kompleksowe ubezpieczenia majątkowe wraz z odpowiedzialnością cywilną	2022	2025	20 300,00	12 210,23	6 100,00	6 340,00	6 340,00	100,00%	60,15%
1.3.1.11	Kompleksowe ubezpieczenia majątkowe wraz z odpowiedzialnością cywilną - Kompleksowe ubezpieczenia majątkowe wraz z odpowiedzialnością cywilną	2022	2025	6 170,00	3 139,17	1 900,00	1 900,00	1 560,00	82,11%	50,88%
1.3.1.12	Kompleksowe ubezpieczenia majątkowe wraz z odpowiedzialnością cywilną - Kompleksowe ubezpieczenia majątkowe wraz z odpowiedzialnością cywilną	2022	2025	3 900,00	2 054,88	1 200,00	1 200,00	1 056,00	88,00%	52,69%
1.3.1.13	Kompleksowe ubezpieczenia majątkowe wraz z odpowiedzialnością cywilną - Kompleksowe ubezpieczenia majątkowe wraz z odpowiedzialnością cywilną	2022	2025	3 880,00	1 896,57	1 200,00	1 200,00	1 000,00	83,33%	48,88%
1.3.1.14	Kompleksowe ubezpieczenia majątkowe wraz z odpowiedzialnością cywilną - Kompleksowe ubezpieczenia majątkowe wraz z odpowiedzialnością cywilną	2022	2025	7 160,00	3 778,78	2 200,00	2 200,00	1 932,00	87,82%	52,78%
1.3.1.15	Kompleksowe ubezpieczenia majątkowe wraz z odpowiedzialnością cywilną - Kompleksowe ubezpieczenia majątkowe wraz z odpowiedzialnością cywilną	2022	2025	2 740,00	1 281,51	850,00	850,00	669,00	78,71%	46,77%
1.3.1.16	Zimowe utrzymanie dróg na terenie Gminy Nędza w sezonie 2022 - 2023 - zapewnienie bezpieczeństwa ruchu drogowego	2022	2023	194 536,80	186 181,80	110 000,00	184 536,80	184 536,80	100,00%	95,71%
1.3.1.17	Najem dwóch lokali mieszkalnych na I piętrze budynku położonego w Nędzy przy ul. Jana Pawła II 43 - zaspokojenie potrzeb w zakresie lokali mieszkalnych	2022	2024	20 056,00	12 300,00	8 652,00	9 652,00	9 500,00	98,43%	61,33%
1.3.1.18	Zmiana miejscowego planu zagospodarowania przestrzennego gminy Nędza dla obszaru obejmującego sołectwo Babice w części dotyczącej wyznaczonego obszaru - poprawa zagospodarowania terenu	2022	2023	40 000,00	25 092,00	20 000,00	20 000,00	15 252,00	76,26%	62,73%

Lp.	Nazwa i cel	Od	Do	Łączne nakłady finansowe	Wykonanie łącznych nakładów finansowych na 31.12.2023	Plan na 1.01.2023	Plan na 31.12.2023	Wykonanie na 31.12.2023	Wykonanie planu w %	Stopień zaawansowania realizacji zadania w %
1.3.1.19	Zwrot kosztów przejazdu ucznia niepełnosprawnego oraz jego opiekuna do szkoły lub ośrodka prywatnym samochodem osobowym w roku szkolnym 2022/2023 - realizacja obowiązku wynikającego z ustawy z dnia 14 grudnia 2016 r. Prawo oświatowe	2022	2023	25 000,00	19 198,44	21 000,00	16 000,00	15 472,84	96,71%	76,79%
1.3.1.20	Przygotowanie dokumentacji dla przeprowadzenia postępowania w trybie przetargu nieograniczonego na zakup energii elektrycznej w ramach grupy zakupowej oraz pełnienie funkcji Pełnomocnika Zamawiającego w trakcie postępowania oraz podczas realizacji umów zakupu energii elektrycznej - minimalizacja kosztów zaopatrzenia w energię elektryczną	2022	2024	5 919,52	4 989,64	2 789,64	2 789,64	2 789,64	100,00%	84,29%
1.3.1.21	Pokrycie kosztów oddelegowanych pracowników Gminy Nędza do udziału w szkoleniach odbywających się w ramach projektu p.n. Kompetentne urzędy - szkolenia i doradztwo w zakresie podatków i opłat lokalnych oraz zarządzania nieruchomościami dla JST - poprawa efektywności i wzrost jakości świadczenia usług administracyjnych w Urzędach JST	2022	2023	6 000,00	2 995,74	2 000,00	2 000,00	0,00	0,00%	49,93%
1.3.1.22	Podział geodezyjny dz. 781/2 o. Zawada Książęca - podział geodezyjny w celu wydzielenia budynku wielofunkcyjnego	2022	2023	3 000,00	3 000,00	2 200,00	3 000,00	3 000,00	100,00%	100,00%
1.3.1.23	Umowa licencyjna w zakresie platformy transmisjaobrad.info - realizacja obowiązku wynikającego z art 20 ust. 1b ustawy z dnia 8 marca 1990 roku o samorządzie gminnym	2022	2025	37 700,00	6 516,54	10 500,00	10 500,00	5 164,77	49,19%	17,29%
1.3.1.24	Podział geodezyjny dz. 900 o. Babice - wydzielenie działki zajętej pod drogę gminną	2022	2023	3 250,00	3 250,00	600,00	600,00	600,00	100,00%	100,00%
1.3.1.25	Przeprowadzenie audytu wewnętrznego - wypełnienie obowiązku wynikającego z art 274 ustawy z dnia 27 sierpnia 2009 roku o finansach publicznych	2022	2024	36 900,00	30 442,50	33 825,00	33 825,00	30 442,50	90,00%	82,50%
1.3.1.26	Zimowe utrzymanie dróg na terenie Gminy Nędza w sezonie 2023 – 2024 - zapewnienie bezpieczeństwa ruchu drogowego	2023	2024	260 000,00	2 722,02	10 000,00	10 000,00	2 722,02	27,22%	1,05%
1.3.1.27	Przyłączenie do sieci dystrybucyjnej obiektów przepompowni w miejscowości Łęg i Zawada Ks. - ochrona środowiska i oczyszczanie ścieków komunalnych	2022	2023	0,00	0,00	0,00	0,00	0,00	0,00%	0,00%

Lp.	Nazwa i cel	Od	Do	Łączne nakłady finansowe	Wykonanie łącznych nakładów finansowych na 31.12.2023	Plan na 1.01.2023	Plan na 31.12.2023	Wykonanie na 31.12.2023	Wykonanie planu w %	Stopień zaawansowania realizacji zadania w %
1.3.1.28	Udostępnianie informacji gospodarczych i wymiana danych gospodarczych - zwiększenie skuteczności egzekwowania zobowiązań dłużników	2022	2025	3 600,00	1 353,00	1 650,00	1 650,00	1 353,00	82,00%	37,58%
1.3.1.29	Świadczenie usługi pocztowej - zapewnienie ciągłości usług pocztowych	2022	2024	110 000,00	57 515,20	102 000,00	102 000,00	57 515,20	56,39%	52,29%
1.3.1.30	Odbieranie i zagospodarowanie odpadów komunalnych od właścicieli nieruchomości z terenu Gminy Nędza - zapewnienie prawidłowej gospodarki odpadami komunalnymi na terenie gminy	2022	2024	2 460 672,00	1 776 036,16	2 260 742,40	2 260 742,40	1 776 036,16	78,56%	72,18%
1.3.1.31	Dotacja celowa dla Gminy Kuźnia Raciborska w zakresie prowadzenia Punktu Selektywnego Zbierania Odpadów Komunalnych - zapewnienie prawidłowej gospodarki odpadami komunalnymi na terenie gminy	2022	2023	150 000,00	47 679,82	150 000,00	150 000,00	47 679,82	31,79%	31,79%
1.3.1.32	Obsługa bankowa budżetu Gminy Nędza - zapewnienie obsługi bankowej budżetu Gminy Nędza w latach 2023-2024	2023	2024	20 000,00	13 500,00	0,00	15 000,00	13 500,00	90,00%	67,50%
1.3.1.33	Przygotowanie dokumentacji dla przeprowadzenia postępowania w trybie przetargu nieograniczonego na zakup energii elektrycznej w ramach grupy zakupowej oraz pełnienie funkcji Pełnomocnika Zamawiającego w trakcie postępowania oraz podczas realizacji umów zakupu energii elektrycznej - minimalizacja kosztów zaopatrzenia w energię elektryczną	2023	2025	7 159,36	2 200,00	0,00	2 509,96	2 200,00	87,65%	30,73%
1.3.1.34	Zwrot kosztów przejazdu ucznia niepełnosprawnego oraz jego opiekuna do szkoły lub ośrodka prywatnym samochodem osobowym w roku szkolnym 2023/2024 - realizacja obowiązku wynikającego z ustawy z dnia 14 grudnia 2016 r. Prawo oświatowe	2023	2024	41 000,00	8 143,15	0,00	13 000,00	8 143,15	62,64%	19,86%
1.3.1.35	Usługi doradcze w ramach programu "Cyberbezpieczny Samorząd" - zwiększenie poziomu bezpieczeństwa informacji Jednostek Samorządu Terytorialnego (JST) poprzez wzmacnianie odporności oraz zdolności do skutecznego zapobiegania i reagowania na incydenty w systemach informacyjnych	2023	2026	15 000,00	0,00	0,00	0,00	0,00	0,00%	0,00%
1.3.1.36	Dowożenie uczniów z terenu Gminy Nędza do Szkoły Podstawowej im. Powstańców Śl. w Nędzy i uczniów	2024	2027	880 000,00	0,00	0,00	0,00	0,00	0,00%	0,00%

Lp.	Nazwa i cel	Od	Do	Łączne nakłady finansowe	Wykonanie łącznych nakładów finansowych na 31.12.2023	Plan na 1.01.2023	Plan na 31.12.2023	Wykonanie na 31.12.2023	Wykonanie planu w %	Stopień zaawansowania realizacji zadania w %
	niepełnosprawnych do szkół w Raciborzu - realizacja zadań publicznych w zakresie dowożenia uczniów do szkół									
1.3.1.37	Świadczenie usługi oświetleniowej - poprawa sprawności technicznej infrastruktury służącej oświetlaniu: ulic, placów, skwerów, otwartych parków i zieleńców oraz chodników i przejść dla pieszych	2023	2027	820 000,00	0,00	0,00	0,00	0,00	0,00%	0,00%
1.3.1.38	Zbiórka, transport i utylizacja padliny - realizacja obowiązku gminy w zakresie organizacji utylizacji padłych zwierząt	2024	2026	16 700,00	0,00	0,00	0,00	0,00	0,00%	0,00%
1.3.1.39	Regulowanie zjawiska bezdomnych zwierząt na terenie Gminy Nędza - realizacja obowiązku gminy w zakresie zapewnienia miejsca w schronisku, opieki weterynaryjnej, zabiegów kastracji i sterylizacji, usypiania ślepych miotów itp.	2024	2026	116 000,00	0,00	0,00	0,00	0,00	0,00%	0,00%
1.3.1.40	Odbieranie i zagospodarowanie odpadów komunalnych od właścicieli nieruchomości z terenu Gminy Nędza - zapewnienie prawidłowej gospodarki odpadami komunalnymi na terenie gminy	2023	2025	2 245 300,00	0,00	0,00	0,00	0,00	0,00%	0,00%
1.3.1.41	Dotacja celowa dla Gminy Kuźnia Raciborska w zakresie prowadzenia Punktu Selektywnego Zbierania Odpadów Komunalnych - zapewnienie prawidłowej gospodarki odpadami komunalnymi na terenie gminy	2023	2024	150 000,00	0,00	0,00	0,00	0,00	0,00%	0,00%
1.3.1.42	Przeprowadzenie audytu wewnętrznego - wypełnienie obowiązku wynikającego z art 274 ustawy z dnia 27 sierpnia 2009 roku o finansach publicznych	2023	2025	42 000,00	0,00	0,00	0,00	0,00	0,00%	0,00%
1.3.1.43	Zimowe utrzymanie dróg na terenie Gminy Nędza w sezonie 2024 – 2025 - zapewnienie bezpieczeństwa ruchu drogowego	2024	2025	260 000,00	0,00	0,00	0,00	0,00	0,00%	0,00%
1.3.1.44	Świadczenie usługi pocztowej - zapewnienie ciągłości usług pocztowych	2023	2025	112 000,00	0,00	0,00	0,00	0,00	0,00%	0,00%
1.3.1.45	Zwrot kosztów przejazdu ucznia niepełnosprawnego oraz jego opiekuna do szkoły lub ośrodka prywatnym samochodem osobowym w roku szkolnym 2024/2025 - realizacja obowiązku wynikającego z ustawy z dnia 14 grudnia 2016 r. Prawo oświatowe	2024	2025	50 000,00	0,00	0,00	0,00	0,00	0,00%	0,00%
1.3.1.46	Obsługa bankowa budżetu Gminy Nędza - zapewnienie obsługi bankowej budżetu Gminy Nędza w latach 2024-2025	2024	2025	36 000,00	0,00	0,00	0,00	0,00	0,00%	0,00%

Lp.	Nazwa i cel	Od	Do	Łączne nakłady finansowe	Wykonanie łącznych nakładów finansowych na 31.12.2023	Plan na 1.01.2023	Plan na 31.12.2023	Wykonanie na 31.12.2023	Wykonanie planu w %	Stopień zaawansowania realizacji zadania w %
1.3.1.47	Projekt założeń do planu zaopatrzenia w ciepło, energię elektryczną i paliwa gazowe dla obszaru Gminy Nędza na lata 2024-2039 - określenie kierunków rozwoju poszczególnych systemów energetycznych dla obszaru Gminy Nędza	2023	2024	15 000,00	0,00	0,00	0,00	0,00	0,00%	0,00%
1.3.1.48	Podział nieruchomości stanowiącej ul. Leśną w Górkach Śl. obręb Sumina - podział geodezyjny pod tereny dróg publicznych klasy "dojazdowa"	2023	2024	12 500,00	6 500,00	0,00	6 500,00	6 500,00	100,00%	52,00%
1.3.1.49	Zapewnienie całodobowej opieki weterynaryjnej w przypadkach zdarzeń drogowych z udziałem zwierząt - realizacja obowiązku gminy w zakresie zapewnienia opieki weterynaryjnej zwierzętom poszkodowanym w zdarzeniach drogowych	2024	2026	75 000,00	0,00	0,00	0,00	0,00	0,00%	0,00%
1.3.1.50	Dotacja celowa dla Pani Marii Zepchła na realizację zadania p.n.: Prace remontowe kaplicy w Nędzy - ochrona zabytków i opieka nad zabytkami	2023	2024	10 000,00	0,00	0,00	0,00	0,00	0,00%	0,00%
1.3.2	- wydatki majątkowe			36 028 772,62	2 585 696,74	411 300,00	2 129 403,62	2 110 984,33	99,14%	7,18%
1.3.2.1	Budowa sieci kanalizacyjnej w miejscowości Zawada Ks. i Łęg - ochrona środowiska i oczyszczanie ścieków komunalnych	2020	2025	12 509 103,62	2 350 718,62	20 000,00	1 991 103,62	1 990 748,62	99,98%	18,79%
1.3.2.2	Budowa tranzytu z miejscowości Ciechowice do miejscowości Nędza - ochrona środowiska i oczyszczanie ścieków komunalnych	2021	2025	12 169 169,00	38 130,00	246 000,00	0,00	0,00	0,00%	0,31%
1.3.2.3	Budowa sieci wodociągowej w Nędzy przy ul. Sobieskiego - zwiększenie wskaźnika zwodociągowania gminy i zaopatrzenia w wodę	2022	2023	218 300,00	196 848,12	145 300,00	138 300,00	120 235,71	86,94%	90,17%
1.3.2.4	Budowa sieci kanalizacyjnej w miejscowości Nędza I etap - ochrona środowiska i oczyszczanie ścieków komunalnych	2024	2025	8 450 000,00	0,00	0,00	0,00	0,00	0,00%	0,00%
1.3.2.5	Dotacja celowa dla Parafii Rzymskokatolickiej Matki Bożej Różańcowej w Nędzy na realizację zadania inwestycyjnego p.n.: Wykonanie izolacji ścian fundamentowych, montaż instalacji odgromowej i renowacja drzwi zewnętrznych przy zabytku w Nędzy przy ul. Jana Pawła II - ochrona zabytków i opieka nad zabytkami	2023	2024	262 200,00	0,00	0,00	0,00	0,00	0,00%	0,00%
1.3.2.6	Dotacja celowa dla Parafii Rzymskokatolickiej Matki Bożej Różańcowej w Nędzy na realizację zadania inwestycyjnego	2023	2024	77 000,00	0,00	0,00	0,00	0,00	0,00%	0,00%

Lp.	Nazwa i cel	Od	Do	Łączne nakłady finansowe	Wykonanie łącznych nakładów finansowych na 31.12.2023	Plan na 1.01.2023	Plan na 31.12.2023	Wykonanie na 31.12.2023	Wykonanie planu w %	Stopień zaawansowania realizacji zadania w %
	p.n.: Renowacja ołtarza głównego z nałożeniem mensy marmurowej, renowacja ambonki słowa Bożego oraz ujednolicenie kolorystyczne pulpitu miejsca przewodniczenia - ochrona zabytków i opieka nad zabytkami									
1.3.2.7	Dotacja celowa dla Parafii Rzymskokatolickiej Matki Bożej Różańcowej w Nędzy na realizację zadania inwestycyjnego p.n.: Renowacja chrzcielnicy i paschału/świecznika - ochrona zabytków i opieka nad zabytkami	2023	2024	17 000,00	0,00	0,00	0,00	0,00	0,00%	0,00%
1.3.2.8	Budowa (utworzenie) miejsca opieki nad dziećmi do lat 3 na terenie Gminy Nędza - organizacja opieki nad dziećmi do lat 3	2023	2024	1 025 000,00	0,00	0,00	0,00	0,00	0,00%	0,00%
1.3.2.9	Prace konserwatorskie, restauratorskie i roboty budowlane przy zabytku w Ciechowicach przy ul. Raciborskiej 35, - ochrona zabytków i opieka nad zabytkami	2023	2024	545 000,00	0,00	0,00	0,00	0,00	0,00%	0,00%
1.3.2.10	Prace konserwatorskie, restauratorskie i roboty budowlane przy zabytku w Zawadzie Książęcej przy ul. Szkolnej 2 - ochrona zabytków i opieka nad zabytkami	2023	2024	756 000,00	0,00	0,00	0,00	0,00	0,00%	0,00%

Załącznik Nr 2
do Zarządzenia Nr 0050.71.2024
Wójta Gminy Nędza
z dnia 5 marca 2024 r.

WYKONANIE DOCHODÓW BUDŻETU ZA 2023 ROK

Dział	nazwa działu klasyfikacji budżetowej / nazwa źródła dochodów	plan dochodów ogółem	wykonanie za 2023 rok	% wykonania planu
010	<u>ROLNICTWO I ŁOWIECTWO</u>	609 890,17	570 350,98	93,52%
	<i>w tym: dochody bieżące, w tym:</i>	336 162,55	296 623,36	88,24%
	- Wpływy z najmu i dzierżawy składników majątkowych Skarbu Państwa, jednostek samorządu terytorialnego lub innych jednostek zaliczanych do sektora finansów publicznych oraz innych umów o podobnym charakterze	34 070,00	38 470,79	112,92%
	- Wpływy z różnych dochodów	46 000,00	2 060,02	4,48%
	- Dotacja celowa w ramach programów finansowanych z udziałem środków europejskich oraz środków, o których mowa w art. 5 ust. 3 pkt 5 lit. a i b ustawy, lub płatności w ramach budżetu środków europejskich, realizowanych przez jednostki samorządu terytorialnego, w tym:	3 687,29	3 687,29	100,00%
	w tym w szczególności z tytułu dotacji i środków na finansowanie wydatków na realizację zadań finansowanych z udziałem środków, o których mowa w art. 5 ust.1 pkt 2i 3	3 687,29	3 687,29	100,00%
	- Dotacje celowe otrzymane z budżetu państwa na realizację zadań bieżących z zakresu administracji rządowej oraz innych zadań zleconych gminie (związkom gmin, związkom powiatowo-gminnym) ustawami	252 405,26	252 405,26	100,00%
	<i>w tym: dochody majątkowe, w tym:</i>	273 727,62	273 727,62	100,00%
	- Dotacja celowa w ramach programów finansowych z udziałem środków europejskich oraz środków, o których mowa w art. 5 ust. 3 pkt 5 lit. a i b ustawy, lub płatności w ramach budżetu środków europejskich, realizowanych przez jednostki samorządu terytorialnego, w tym:	273 727,62	273 727,62	100,00%
	w tym w szczególności z tytułu dotacji i środków na finansowanie wydatków na realizację zadań finansowanych z udziałem środków, o których mowa w art. 5 ust.1 pkt 2i 3	273 727,62	273 727,62	100,00%
400	<u>WYTWARZANIE I ZAOPATRYWANIE W ENERGIE ELEKTRYCZNA, GAZ I WODE</u>	686 000,00	523 608,36	76,33%
	<i>w tym: dochody bieżące, w tym:</i>	686 000,00	523 608,36	76,33%
	- Wpływy ze sprzedaży wyrobów	514 500,00	360 203,25	70,01%
	- Wpływy z rozliczeń/zwrotów z lat ubiegłych	0,00	-1 124,84	
	- Wpływy z różnych dochodów	171 500,00	164 529,95	95,94%
600	<u>TRANSPORT I ŁACZNOŚĆ</u>	2 206 877,20	1 419 334,94	64,31%
	<i>w tym: dochody bieżące, w tym:</i>	10 039,20	11 303,25	112,59%
	- Wpływy z tytułu kar i odszkodowań wynikających z umów	5 461,20	5 461,20	100,00%
	- Wpływy z innych lokalnych opłat pobieranych przez jednostki samorządu terytorialnego na podstawie odrębnych ustaw	4 428,00	5 720,90	129,20%
	- Wpływy z pozostałych odsetek	0,00	0,28	

	- Wpływy z różnych dochodów	150,00	120,87	80,58%
	<i>w tym: dochody majątkowe, w tym:</i>	2 196 838,00	1 408 031,69	64,09%
	- Dotacje celowe w ramach programów finansowych z udziałem środków europejskich oraz środków, o których mowa w art. 5 ust. 3 pkt 5 lit. a i b ustawy, lub płatności w ramach budżetu środków europejskich, realizowanych przez jednostki samorządu terytorialnego, w tym:	294 038,00	0,00	0,00%
	w tym w szczególności z tytułu dotacji i środków na finansowanie wydatków na realizację zadań finansowanych z udziałem środków, o których mowa w art. 5 ust.1 pkt 2i 3	294 038,00	0,00	0,00%
	- Środki na dofinansowanie własnych inwestycji gmin, powiatów (związków gmin, związków powiatowo-gminnych, związków powiatów), samorządów województw, pozyskane z innych źródeł	1 030 800,00	755 646,69	73,31%
	- Środki otrzymane z Rządowego Funduszu Polski Ład: Program Inwestycji Strategicznych na realizację zadań inwestycyjnych	872 000,00	652 385,00	74,81%
700	<u>GOSPODARKA MIESZKANIOWA</u>	468 968,00	448 419,86	95,62%
	<i>w tym: dochody bieżące, w tym:</i>	453 423,00	430 188,69	94,88%
	- Wpływy z opłat za trwałe zarząd, użytkowanie i służebności	763,00	959,75	125,79%
	- Wpływy z opłat z tytułu użytkowania wieczystego nieruchomości	13 588,00	14 744,67	108,51%
	- Wpływy z tytułu opłat i kosztów sądowych oraz innych opłat uiszczanych na rzecz Skarbu Państwa z tytułu postępowania sądowego i prokuratorskiego	1 096,00	878,70	80,17%
	- Wpływy z najmu i dzierżawy składników majątkowych Skarbu Państwa, jednostek samorządu terytorialnego lub innych jednostek zaliczanych do sektora finansów publicznych oraz innych umów o podobnym charakterze	247 094,00	237 906,74	96,28%
	- Wpływy z usług	168 811,00	154 970,80	91,80%
	- Wpływy z pozostałych odsetek	6 450,00	3 018,48	46,80%
	- Wpływy z otrzymanych spadków, zapisów i darowizn w postaci pieniężnej	800,00	800,00	100,00%
	- Wpływy z rozliczeń/zwrotów z lat ubiegłych	0,00	602,28	
	- Wpływy z różnych dochodów	14 821,00	16 307,27	110,03%
	<i>w tym: dochody majątkowe, w tym:</i>	15 545,00	18 231,17	117,28%
	- Wpływy z tytułu przekształcenia prawa użytkowania wieczystego w prawo własności	1 755,00	1 641,32	93,52%
	- Wpłaty z tytułu odpłatnego nabycia prawa własności oraz prawa użytkowania wieczystego nieruchomości	13 790,00	16 589,85	120,30%
710	<u>DZIAŁALNOŚĆ USŁUGOWA</u>	1 000,00	1 000,00	100,00%
	<i>w tym: dochody bieżące, w tym:</i>	1 000,00	1 000,00	100,00%
	- Dotacja celowa otrzymana z budżetu państwa na zadania bieżące realizowane przez gminę na podstawie porozumień z organami administracji rządowej	1 000,00	1 000,00	100,00%
750	<u>ADMINISTRACJA PUBLICZNA</u>	722 728,91	723 555,36	100,11%
	<i>w tym: dochody bieżące, w tym:</i>	722 728,91	723 555,36	100,11%
	- Wpływy z tytułu opłat i kosztów sądowych oraz innych opłat uiszczanych na rzecz Skarbu Państwa z tytułu postępowania sądowego i prokuratorskiego	0,00	100,00	

	- Wpływy z tytułu kosztów egzekucyjnych, opłaty komorniczej i kosztów upomnień	2 051,00	1 041,12	50,76%
	- Wpływy z różnych opłat	0,00	34,00	
	- Wpływy z najmu i dzierżawy składników majątkowych Skarbu Państwa, jednostek samorządu terytorialnego lub innych jednostek zaliczanych do sektora finansów publicznych oraz innych umów o podobnym charakterze	22 907,00	21 479,64	93,77%
	- Dotacja celowa otrzymana z budżetu państwa na realizację zadań bieżących z zakresu administracji rządowej oraz innych zadań zleconych gminie (związkom gmin, związkom powiatowo-gminnym) ustawami	76 070,92	64 836,93	85,23%
	- Dotacja celowa w ramach programów finansowanych z udziałem środków europejskich oraz środków, o których mowa w art. 5 ust. 3 pkt 5 lit. a i b ustawy, lub płatności w ramach budżetu środków europejskich, realizowanych przez jednostki samorządu terytorialnego, w tym:	0,00	-5 243,19	
	w tym w szczególności z tytułu dotacji i środków na finansowanie wydatków na realizację zadań finansowanych z udziałem środków, o których mowa w art. 5 ust.1 pkt 2i 3	0,00	-5 243,19	
	- Dochody jednostek samorządu terytorialnego związane z realizacją zadań z zakresu administracji rządowej oraz innych zadań zleconych ustawami	2,00	10,85	542,50%
	- Wpływy z rozliczeń/zwrotów z lat ubiegłych	0,00	571,51	
	- Wpływy z tytułu kar i odszkodowań wynikających z umów	5 000,00	5 000,00	100,00%
	- Wpływy z różnych dochodów	616 552,00	635 578,51	103,09%
	- Środki z Funduszu Pomocy na finansowanie lub dofinansowanie zadań bieżących w zakresie pomocy obywatelom Ukrainy	145,99	145,99	100,00%
751	<u>URZĘDY NACZELNYCH ORGANÓW WŁADZY PAŃSTWOWEJ, KONTROLI I OCHRONY PRAWA ORAZ SĄDOWNICTWA</u>	86 961,00	85 808,19	98,67%
	<i>w tym: dochody bieżące, w tym:</i>	86 961,00	85 808,19	98,67%
	- Wpływy z różnych dochodów	0,00	6,00	
	- Dotacja celowa otrzymana z budżetu państwa na realizację zadań bieżących z zakresu administracji rządowej oraz innych zadań zleconych gminie (związkom gmin, związkom powiatowo-gminnym) ustawami	86 961,00	85 802,19	98,67%
752	<u>OBRONA NARODOWA</u>	300,00	0,00	0,00%
	<i>w tym: dochody bieżące, w tym:</i>	300,00	0,00	0,00%
	- Dotacja celowa otrzymana z budżetu państwa na realizację zadań bieżących z zakresu administracji rządowej oraz innych zadań zleconych gminie (związkom gmin, związkom powiatowo-gminnym) ustawami	300,00	0,00	0,00%
754	<u>BEZPIECZEŃSTWO PUBLICZNE I OCHRONA PRZECIWPOŻAROWA</u>	223 611,62	223 623,97	100,01%
	<i>w tym: dochody bieżące, w tym:</i>	124 611,62	124 623,97	100,01%
	- Wpływy z rozliczeń/zwrotów z lat ubiegłych	0,00	0,36	
	- Wpływy z różnych dochodów	0,00	12,00	
	- Dotacja celowa otrzymana z powiatu na zadania bieżące realizowane na podstawie porozumień (umów) między jednostkami samorządu terytorialnego	900,00	900,00	100,00%
	- Dotacja otrzymana z państwowego funduszu celowego na realizację zadań bieżących jednostek sektora finansów publicznych	123 711,62	123 711,61	100,00%
	<i>w tym: dochody majątkowe, w tym:</i>	99 000,00	99 000,00	100,00%

	- Środki otrzymane z państwowych funduszy celowych na finansowanie lub dofinansowanie kosztów realizacji inwestycji i zakupów inwestycyjnych jednostek sektora finansów publicznych	99 000,00	99 000,00	100,00%
756	<u>DOCHODY OD OSÓB PRAWNYCH, OD OSÓB FIZYCZNYCH I OD INNYCH JEDNOSTEK NIEPOSIADAJĄCYCH OSOBOWOŚCI PRAWNEJ ORAZ WYDATKI ZWIĄZANE Z ICH POBOREM</u>	<u>10 499 030,83</u>	<u>10 442 535,10</u>	<u>99,46%</u>
	<i>w tym: dochody bieżące, w tym:</i>	<i>10 499 030,83</i>	<i>10 442 535,10</i>	<i>99,46%</i>
	- Wpływy z podatku dochodowego od osób fizycznych	5 644 679,00	5 644 679,00	100,00%
	- Wpływy z podatku dochodowego od osób prawnych	23 299,00	23 299,00	100,00%
	- Wpływy z części opłaty za zezwolenie na sprzedaż napojów alkoholowych w obrocie hurtowym	33 025,68	33 025,68	100,00%
	- Wpływy z podatku od nieruchomości	3 651 615,00	3 645 555,95	99,83%
	- Wpływy z podatku rolnego	269 510,00	241 542,57	89,62%
	- Wpływy z podatku leśnego	102 493,00	104 578,93	102,04%
	- Wpływy z podatku od środków transportowych	74 927,00	67 706,58	90,36%
	- Wpływy z podatku od działalności gospodarczej osób fizycznych, opłacanego w formie karty podatkowej	9 493,00	8 317,94	87,62%
	- Wpływy z podatku od spadków i darowizn	69 861,00	61 761,00	88,41%
	- Wpływy z opłaty skarbowej	19 281,00	17 836,00	92,51%
	- Wpływy z opłaty targowej	5 500,00	5 310,00	96,55%
	- Wpływy z opłaty eksploatacyjnej	157 464,73	159 022,24	100,99%
	- Wpływy z opłat za zezwolenia na sprzedaż napojów alkoholowych	111 776,42	111 820,17	100,04%
	- Wpływy z innych lokalnych opłat pobieranych przez jednostki samorządu terytorialnego na podstawie odrębnych ustaw	26 522,00	27 446,79	103,49%
	- Wpływy z podatku od czynności cywilnoprawnych	267 260,00	257 127,35	96,21%
	- Wpływy z tytułu kosztów egzekucyjnych, opłaty komorniczej i kosztów upomnień	3 587,00	4 644,42	129,48%
	- Wpływy z różnych opłat	6 000,00	7 000,00	116,67%
	- Wpływy z opłaty prolongacyjnej	200,00	0,00	0,00%
	- Wpływy z odsetek od nieterminowych wpłat z tytułu podatków i opłat	22 537,00	21 849,74	96,95%
	- Wpływy z pozostałych odsetek	0,00	11,74	
758	<u>RÓŻNE ROZLICZENIA</u>	<u>14 234 463,40</u>	<u>14 234 255,35</u>	<u>100,00%</u>
	<i>w tym: dochody bieżące, w tym:</i>	<i>14 234 463,40</i>	<i>14 234 255,35</i>	<i>100,00%</i>
	- Wpływy z różnych dochodów	1 100,00	891,95	81,09%
	- Część oświatowa subwencji ogólnej dla jednostek samorządu terytorialnego	7 380 890,00	7 380 890,00	100,00%
	- Subwencje ogólne z budżetu państwa	7 380 890,00	7 380 890,00	100,00%
	- Uzupelnienie subwencji ogólnej dla jednostek samorządu terytorialnego	2 332 358,40	2 332 358,40	100,00%
	- Środki na uzupełnienie dochodów gmin	2 332 358,40	2 332 358,40	100,00%
	- Część wyrównawcza subwencji ogólnej dla gmin	4 301 880,00	4 301 880,00	100,00%
	- Subwencje ogólne z budżetu państwa	4 301 880,00	4 301 880,00	100,00%
	- Środki z Funduszu Pomocy na finansowanie lub dofinansowanie zadań bieżących w zakresie pomocy obywatelom Ukrainy	218 235,00	218 235,00	100,00%
801	<u>OŚWIATA I WYCHOWANIE</u>	<u>805 017,39</u>	<u>668 517,58</u>	<u>83,04%</u>

	<i>w tym: dochody bieżące, w tym:</i>	805 017,39	668 517,58	83,04%
	- Wpływy z opłat za korzystanie z wychowania przedszkolnego	84 700,00	78 503,61	92,68%
	- Wpływy z najmu i dzierżawy składników majątkowych Skarbu Państwa, jednostek samorządu terytorialnego lub innych jednostek zaliczanych do sektora finansów publicznych oraz innych umów o podobnym charakterze	13 873,20	13 245,15	95,47%
	- Wpływy z usług	49 080,00	44 091,61	89,84%
	- Wpływy z pozostałych odsetek	110,12	99,73	90,56%
	- Wpływy z rozliczeń/zwrotów z lat ubiegłych	400,00	83,64	20,91%
	- Wpływy z otrzymanych spadków, zapisów i darowizn w postaci pieniężnej	10 000,00	10 000,00	100,00%
	- Wpływy z różnych dochodów	159 150,00	104 028,11	65,36%
	- Dotacje celowe otrzymane z budżetu państwa na realizację zadań bieżących z zakresu administracji rządowej oraz innych zadań zleconych gminie (związkom gmin, związkom powiatowo-gminnym) ustawami	53 391,79	51 378,85	96,23%
	- Dotacje celowe otrzymane z budżetu państwa na realizację własnych zadań bieżących gmin (związków gmin, związków powiatowo-gminnych)	321 470,00	313 433,25	97,50%
	- Wpływy do budżetu pozostałości środków finansowych gromadzonych na wydzielonym rachunku jednostki budżetowej	5 500,00	2 013,16	36,60%
	- Środki otrzymane od pozostałych jednostek zaliczanych do sektora finansów publicznych na realizację zadań bieżących jednostek zaliczanych do sektora finansów publicznych	4 000,00	4 000,00	100,00%
	- Środki z Funduszu Pracy otrzymane na realizację zadań wynikających z odrębnych ustaw	97 901,00	43 539,27	44,47%
	- Środki z Funduszu Pomocy na finansowanie lub dofinansowanie zadań bieżących w zakresie pomocy obywatelom Ukrainy	2 311,28	971,20	42,02%
	- Środki na dofinansowanie własnych zadań bieżących gmin, powiatów (związków gmin, związków powiatowo-gminnych, związków powiatów), samorządów województw, pozyskane z innych źródeł	626,00	626,00	100,00%
	- Dotacja celowa otrzymana z budżetu państwa na zadania bieżące realizowane przez gminę na podstawie porozumień z organami administracji rządowej	2 504,00	2 504,00	100,00%
851	<u>OCHRONA ZDROWIA</u>	0,00	70,00	
	<i>w tym: dochody bieżące, w tym:</i>	0,00	70,00	
	- Wpływy z rozliczeń/zwrotów z lat ubiegłych	0,00	70,00	
852	<u>POMOC SPOLECZNA</u>	392 821,00	368 286,26	93,75%
	<i>w tym: dochody bieżące, w tym:</i>	392 821,00	368 286,26	93,75%
	- Wpływy z różnych dochodów	500,00	576,17	115,23%
	- Wpływy z usług	20 000,00	0,00	0,00%
	- Wpływy z rozliczeń/zwrotów z lat ubiegłych	3 000,00	1 666,30	55,54%
	- Dotacje celowe otrzymane z budżetu państwa na realizację zadań bieżących z zakresu administracji rządowej oraz innych zadań zleconych gminie (związkom gmin, związkom powiatowo-gminnym) ustawami	5 242,00	5 242,00	100,00%
	- Dotacja celowa otrzymana z budżetu państwa na realizację własnych zadań bieżących gmin (związków gmin, związków powiatowo-gminnych)	354 269,00	351 167,37	99,12%
	- Środki z Funduszu Pomocy na finansowanie lub dofinansowanie zadań bieżących w zakresie pomocy obywatelom Ukrainy	9 810,00	9 634,42	98,21%
853	<u>POZOSTAŁE ZADANIA W ZAKRESIE POLITYKI SPOLECZNEJ</u>	216 520,00	116 478,46	53,80%

	<i>w tym: dochody bieżące, w tym:</i>	216 520,00	116 478,46	53,80%
	- Wpływy z różnych dochodów	1 300,00	1 218,46	93,73%
	- Środki z Funduszu Przeciwdziałania COVID-19 na finansowanie lub dofinansowanie realizacji zadań związanych z przeciwdziałaniem COVID-19	215 220,00	115 260,00	53,55%
854	<u>EDUKACYJNA OPIEKA WYCHOWAWCZA</u>	5 696,00	4 978,58	87,40%
	<i>w tym: dochody bieżące, w tym:</i>	5 696,00	4 978,58	87,40%
	- Wpływy z różnych dochodów	100,00	0,98	0,98%
	- Dotacje celowe otrzymane z budżetu państwa na realizację własnych zadań bieżących gmin (związków gmin, związków powiatowo-gminnych)	5 000,00	4 680,00	93,60%
	- Środki z Funduszu Pomocy na finansowanie lub dofinansowanie zadań bieżących w zakresie pomocy obywatelom Ukrainy	596,00	297,60	49,93%
855	<u>RODZINA</u>	2 931 018,50	2 808 188,42	95,81%
	<i>w tym: dochody bieżące, w tym:</i>	2 931 018,50	2 808 188,42	95,81%
	- Wpływy z pozostałych odsetek	3 000,00	357,81	11,93%
	- Wpływy z rozliczeń/zwrotów z lat ubiegłych	20 500,00	1 636,98	7,99%
	- Wpływy z różnych dochodów	150,00	79,27	52,85%
	- Dotacja celowa otrzymana z budżetu państwa na realizację zadań bieżących z zakresu administracji rządowej oraz innych zadań zleconych gminie (związkom gmin, związkom powiatowo-gminnym) ustawami	2 873 843,00	2 768 246,87	96,33%
	- Dotacje celowe otrzymane z budżetu państwa na zadania bieżące z zakresu administracji rządowej zlecone gminom (związkom gmin, związkom powiatowo-gminnym), związane z realizacją świadczenia wychowawczego stanowiącego pomoc państwa w wychowywaniu dzieci	4 000,00	4 000,00	100,00%
	- Środki z Funduszu Pomocy na finansowanie lub dofinansowanie zadań bieżących w zakresie pomocy obywatelom Ukrainy	16 703,00	15 558,60	93,15%
	- Dochody jednostek samorządu terytorialnego związane z realizacją zadań z zakresu administracji rządowej oraz innych zadań zleconych ustawami	12 002,50	17 488,89	145,71%
	- Środki z Funduszu Pracy otrzymane na realizację zadań wynikających z odrębnych ustaw	820,00	820,00	100,00%
900	<u>GOSPODARKA KOMUNALNA I OCHRONA ŚRODOWISKA</u>	2 924 551,73	3 148 546,14	107,66%
	<i>w tym: dochody bieżące, w tym:</i>	2 815 489,73	2 801 036,59	99,49%
	- Wpływy z innych lokalnych opłat pobieranych przez jednostki samorządu terytorialnego na podstawie odrębnych ustaw	2 548 822,00	2 604 766,57	102,19%
	- Wpływy z różnych opłat	2 094,00	1 626,46	77,67%
	-wpływy z tytułu kosztów egzekucyjnych, opłaty komorniczej i kosztów upomnień	7 225,00	5 829,27	80,68%
	- wpływy z pozostałych odsetek	0,00	425,26	
	- wpływy z tytułu kar i odszkodowań wynikających z umów	104 636,73	104 636,73	100,00%
	- wpływy z rozliczeń/zwrotów z lat ubiegłych	0,00	5,12	
	- wpływy z różnych dochodów	6 450,00	7 697,28	119,34%
	- Wpływy z odsetek od nieterminowych wpłat z tytułu podatków i opłat	4 662,00	5 884,21	126,22%
	- Środki otrzymane od pozostałych jednostek zaliczanych do sektora finansów publicznych na realizację zadań bieżących jednostek zaliczanych do sektora finansów publicznych	139 400,00	68 447,60	49,10%

	- Środki na dofinansowanie własnych zadań bieżących gmin, powiatów (związków gmin, związków powiatowo-gminnych, związków powiatów), samorządów województw, pozyskane z innych źródeł	2 200,00	1 718,09	78,10%
	<i>w tym: dochody majątkowe, w tym:</i>	109 062,00	347 509,55	318,63%
	- Dotacja celowa w ramach programów finansowych z udziałem środków europejskich oraz środków, o których mowa w art. 5 ust. 3 pkt 5 lit. a i b ustawy, lub płatności w ramach budżetu środków europejskich, realizowanych przez jednostki samorządu terytorialnego	109 062,00	347 509,55	318,63%
	w tym w szczególności z tytułu dotacji i środków na finansowanie wydatków na realizację zadań finansowanych z udziałem środków, o których mowa w art. 5 ust.1 pkt 2i 3	109 062,00	347 509,55	318,63%
921	<u>KULTURA I OCHRONA DZIEDZICTWA NARODOWEGO</u>	0,00	1 000,10	
	<i>w tym: dochody bieżące, w tym:</i>	0,00	1 000,10	
	- wpływy z różnych dochodów	0,00	0,10	
	- Wpływy ze zwrotów niewykorzystanych dotacji oraz płatności	0,00	1 000,00	
926	<u>KULTURA FIZYCZNA</u>	106 694,04	106 896,56	100,19%
	<i>w tym: dochody bieżące, w tym:</i>	3 544,99	3 747,51	105,71%
	- Wpływy z usług	2 000,00	2 157,81	107,89%
	- Wpływy z rozliczeń/zwrotów z lat ubiegłych	0,00	0,26	
	- Wpływy z różnych dochodów	1 000,00	1 044,45	104,45%
	- Dotacja celowa w ramach programów finansowanych z udziałem środków europejskich oraz środków, o których mowa w art. 5 ust. 3 pkt 5 lit. a i b ustawy, lub płatności w ramach budżetu środków europejskich, realizowanych przez jednostki samorządu terytorialnego, w tym:	544,99	544,99	100,00%
	w tym w szczególności z tytułu dotacji i środków na finansowanie wydatków na realizację zadań finansowanych z udziałem środków, o których mowa w art. 5 ust.1 pkt 2i 3	544,99	544,99	100,00%
	<i>w tym: dochody majątkowe, w tym:</i>	103 149,05	103 149,05	100,00%
	- Dotacje celowe w ramach programów finansowych z udziałem środków europejskich oraz środków, o których mowa w art. 5 ust. 3 pkt 5 lit. a i b ustawy, lub płatności w ramach budżetu środków europejskich, realizowanych przez jednostki samorządu terytorialnego, w tym:	103 149,05	103 149,05	100,00%
	w tym w szczególności z tytułu dotacji i środków na finansowanie wydatków na realizację zadań finansowanych z udziałem środków, o których mowa w art. 5 ust.1 pkt 2i 3	103 149,05	103 149,05	100,00%
	RAZEM	37 122 149,79	35 895 454,21	96,70%

Załącznik Nr 3
do Zarządzenia Nr 0050.71.2024
Wójta Gminy Nędza
z dnia 5 marca 2024 r.

WYKONANIE WYDATKÓW BUDŻETU ZA 2023 ROK

Dział Rozdz.	nazwa działu i rozdziału klasyfikacji budżetowej	plan wydatków ogółem	wykonanie za 2023 rok	% wykonania planu
010	<u>ROLNICTWO I ŁOWIECTWO</u>	<u>2 653 199,08</u>	<u>2 624 246,61</u>	<u>98,91%</u>
01008	Melioracje wodne	34 000,00	32 525,32	95,66%
	<i>w tym: wydatki bieżące, w szczególności:</i>	34 000,00	32 525,32	95,66%
	wydatki jednostek budżetowych, w tym na:	34 000,00	32 525,32	95,66%
	wydatki związane z realizacją ich statutowych zadań	34 000,00	32 525,32	95,66%
01030	Izby rolnicze	5 390,20	4 847,73	89,94%
	<i>w tym: wydatki bieżące, w szczególności:</i>	5 390,20	4 847,73	89,94%
	wydatki jednostek budżetowych, w tym na:	5 390,20	4 847,73	89,94%
	wydatki związane z realizacją ich statutowych zadań	5 390,20	4 847,73	89,94%
01043	Infrastruktura wodociągowa wsi	358 300,00	331 764,02	92,59%
	<i>w tym: wydatki majątkowe, w tym:</i>	358 300,00	331 764,02	92,59%
	inwestycje i zakupy inwestycyjne	288 300,00	261 764,02	90,80%
	wniesienie wkładów do spółek prawa handlowego	70 000,00	70 000,00	100,00%
01044	Infrastruktura sanitacyjna wsi	2 003 103,62	2 002 704,28	99,98%
	<i>w tym: wydatki bieżące, w szczególności:</i>	12 000,00	11 955,66	99,63%
	wydatki jednostek budżetowych, w tym na:	12 000,00	11 955,66	99,63%
	wydatki związane z realizacją ich statutowych zadań	12 000,00	11 955,66	99,63%
	<i>w tym: wydatki majątkowe, w tym:</i>	1 991 103,62	1 990 748,62	99,98%
	inwestycje i zakupy inwestycyjne	1 991 103,62	1 990 748,62	99,98%
01095	Pozostała działalność	252 405,26	252 405,26	100,00%
	<i>w tym: wydatki bieżące, w szczególności:</i>	252 405,26	252 405,26	100,00%
	wydatki jednostek budżetowych, w tym na:	252 405,26	252 405,26	100,00%
	wynagrodzenia i składki od nich naliczane	3 628,21	3 628,21	100,00%
	wydatki związane z realizacją ich statutowych zadań	248 777,05	248 777,05	100,00%
400	<u>WYTWARZANIE I ZAOPATRYWANIE W ENERGIE ELEKTRYCZNĄ, GAZ I WODE</u>	<u>1 111 506,80</u>	<u>842 497,64</u>	<u>75,80%</u>
40002	Dostarczanie wody	425 506,80	422 302,39	99,25%
	<i>w tym: wydatki bieżące, w szczególności:</i>	425 506,80	422 302,39	99,25%

	wydatki jednostek budżetowych, w tym na:	425 506,80	422 302,39	99,25%
	wydatki związane z realizacją ich statutowych zadań	425 506,80	422 302,39	99,25%
40095	Pozostała działalność	686 000,00	420 195,25	61,25%
	<i>w tym: wydatki bieżące, w szczególności:</i>	686 000,00	420 195,25	61,25%
	wydatki jednostek budżetowych, w tym na:	686 000,00	420 195,25	61,25%
	wydatki związane z realizacją ich statutowych zadań	686 000,00	420 195,25	61,25%
600	TRANSPORT I ŁACZNOŚĆ	4 440 902,51	3 568 551,95	80,36%
60004	Lokalny transport zbiorowy	326 373,00	278 717,72	85,40%
	<i>w tym: wydatki bieżące, w szczególności:</i>	326 373,00	278 717,72	85,40%
	dotacje na zadania bieżące	326 373,00	278 717,72	85,40%
60013	Drogi publiczne wojewódzkie	1 000,00	51,60	5,16%
	<i>w tym: wydatki bieżące, w szczególności:</i>	1 000,00	51,60	5,16%
	wydatki jednostek budżetowych, w tym na:	1 000,00	51,60	5,16%
	wydatki związane z realizacją ich statutowych zadań	1 000,00	51,60	5,16%
60014	Drogi publiczne powiatowe	40 800,00	40 800,00	100,00%
	<i>w tym: wydatki majątkowe, w tym:</i>	40 800,00	40 800,00	100,00%
	inwestycje i zakupy inwestycyjne	40 800,00	40 800,00	100,00%
60016	Drogi publiczne gminne	3 867 114,67	3 158 132,19	81,67%
	<i>w tym: wydatki bieżące, w szczególności:</i>	741 008,20	729 929,52	98,50%
	wydatki jednostek budżetowych, w tym na:	741 008,20	729 929,52	98,50%
	wydatki związane z realizacją ich statutowych zadań	741 008,20	729 929,52	98,50%
	<i>w tym: wydatki majątkowe, w tym:</i>	3 126 106,47	2 428 202,67	77,67%
	inwestycje i zakupy inwestycyjne	3 126 106,47	2 428 202,67	77,67%
	w tym: na programy finansowane z udziałem środków, o których mowa w art. 5 ust 1 pkt 2 i 3, w części związanej z realizacją zadań jednostki samorządu terytorialnego	452 106,47	430 767,81	95,28%
60017	Drogi wewnętrzne	181 507,00	90 850,44	50,05%
	<i>w tym: wydatki bieżące, w szczególności:</i>	10 000,00	9 225,00	92,25%
	wydatki jednostek budżetowych, w tym na:	10 000,00	9 225,00	92,25%
	wydatki związane z realizacją ich statutowych zadań	10 000,00	9 225,00	92,25%
	<i>w tym: wydatki majątkowe, w tym:</i>	171 507,00	81 625,44	47,59%
	inwestycje i zakupy inwestycyjne	171 507,00	81 625,44	47,59%
60020	Funkcjonowanie przystanków komunikacyjnych	24 107,84	0,00	0,00%
	<i>w tym: wydatki bieżące, w szczególności:</i>	24 107,84	0,00	0,00%
	wydatki jednostek budżetowych, w tym na:	24 107,84	0,00	0,00%
	wydatki związane z realizacją ich statutowych zadań	24 107,84	0,00	0,00%
630	TURYSTYKA	60 000,00	0,00	0,00%
63003	Zadania w zakresie upowszechniania turystyki	60 000,00	0,00	0,00%

	<i>w tym: wydatki majątkowe, w tym:</i>	60 000,00	0,00	0,00%
	inwestycje i zakupy inwestycyjne	60 000,00	0,00	0,00%
	w tym: na programy finansowane z udziałem środków, o których mowa w art. 5 ust 1 pkt 2 i 3, w części związanej z realizacją zadań jednostki samorządu terytorialnego	60 000,00	0,00	0,00%
700	GOSPODARKA MIESZKANIOWA	1 537 119,40	1 214 317,74	79,00%
70005	Gospodarka gruntami i nieruchomościami	1 293 540,40	988 256,62	76,40%
	<i>w tym: wydatki bieżące, w szczególności:</i>	480 680,40	453 182,33	94,28%
	wydatki jednostek budżetowych, w tym na:	480 680,40	453 182,33	94,28%
	wydatki związane z realizacją ich statutowych zadań	480 680,40	453 182,33	94,28%
	<i>w tym: wydatki majątkowe, w tym:</i>	812 860,00	535 074,29	65,83%
	inwestycje i zakupy inwestycyjne	812 860,00	535 074,29	65,83%
	w tym: na programy finansowane z udziałem środków, o których mowa w art. 5 ust 1 pkt 2 i 3, w części związanej z realizacją zadań jednostki samorządu terytorialnego	40 000,00	0,00	0,00%
70007	Gospodarowanie mieszkaniowym zasobem gminy	243 579,00	226 061,12	92,81%
	<i>w tym: wydatki bieżące, w szczególności:</i>	241 079,00	223 601,12	92,75%
	wydatki jednostek budżetowych, w tym na:	241 079,00	223 601,12	92,75%
	wydatki związane z realizacją ich statutowych zadań	241 079,00	223 601,12	92,75%
	<i>w tym: wydatki majątkowe, w tym:</i>	2 500,00	2 460,00	98,40%
	inwestycje i zakupy inwestycyjne	2 500,00	2 460,00	98,40%
710	DZIAŁALNOŚĆ USŁUGOWA	41 000,00	16 252,00	39,64%
71004	Plany zagospodarowania przestrzennego	40 000,00	15 252,00	38,13%
	<i>w tym: wydatki bieżące, w szczególności:</i>	40 000,00	15 252,00	38,13%
	wydatki jednostek budżetowych, w tym na:	40 000,00	15 252,00	38,13%
	wydatki związane z realizacją ich statutowych zadań	40 000,00	15 252,00	38,13%
71035	Cmentarze	1 000,00	1 000,00	100,00%
	<i>w tym: wydatki bieżące, w szczególności:</i>	1 000,00	1 000,00	100,00%
	wydatki jednostek budżetowych, w tym na:	1 000,00	1 000,00	100,00%
	wydatki związane z realizacją ich statutowych zadań	1 000,00	1 000,00	100,00%
750	ADMINISTRACJA PUBLICZNA	5 548 737,60	5 319 759,41	95,87%
75011	Urzędy wojewódzkie	88 001,92	76 469,82	86,90%
	<i>w tym: wydatki bieżące, w szczególności:</i>	88 001,92	76 469,82	86,90%
	wydatki jednostek budżetowych, w tym na:	88 001,92	76 469,82	86,90%
	wynagrodzenia i składki od nich naliczane	75 720,92	64 486,93	85,16%
	wydatki związane z realizacją ich statutowych zadań	12 281,00	11 982,89	97,57%
75022	Rady gmin (miast i miast na prawach powiatu)	114 500,00	104 429,33	91,20%
	<i>w tym: wydatki bieżące, w szczególności:</i>	114 500,00	104 429,33	91,20%
	wydatki jednostek budżetowych, w tym na:	24 500,00	17 517,94	71,50%
	wydatki związane z realizacją ich statutowych zadań	24 500,00	17 517,94	71,50%

	świadczenia na rzecz osób fizycznych	90 000,00	86 911,39	96,57%
75023	Urzędy gmin (miast i miast na prawach powiatu)	4 797 117,69	4 613 461,66	96,17%
	<i>w tym: wydatki bieżące, w szczególności:</i>	<i>4 728 667,69</i>	<i>4 549 624,66</i>	<i>96,21%</i>
	wydatki jednostek budżetowych, w tym na:	4 509 895,69	4 336 901,21	96,16%
	wynagrodzenia i składki od nich naliczane	3 491 539,69	3 417 761,05	97,89%
	wydatki związane z realizacją ich statutowych zadań	1 018 356,00	919 140,16	90,26%
	świadczenia na rzecz osób fizycznych	19 500,00	18 694,64	95,87%
	wydatki na programy finansowane z udziałem środków, o których mowa w art. 5 ust 1 pkt 2 i 3, w części związanej z realizacją zadań jednostki samorządu terytorialnego	199 272,00	194 028,81	97,37%
	<i>w tym: wydatki majątkowe, w tym:</i>	<i>68 450,00</i>	<i>63 837,00</i>	<i>93,26%</i>
	inwestycje i zakupy inwestycyjne	68 450,00	63 837,00	93,26%
	w tym: na programy finansowane z udziałem środków, o których mowa w art. 5 ust 1 pkt 2 i 3, w części związanej z realizacją zadań jednostki samorządu terytorialnego	18 450,00	18 450,00	100,00%
75075	Promocja jednostek samorządu terytorialnego	227 928,00	212 399,75	93,19%
	<i>w tym: wydatki bieżące, w szczególności:</i>	<i>227 928,00</i>	<i>212 399,75</i>	<i>93,19%</i>
	wydatki jednostek budżetowych, w tym na:	227 928,00	212 399,75	93,19%
	wynagrodzenia i składki od nich naliczane	1 000,00	800,00	80,00%
	wydatki związane z realizacją ich statutowych zadań	226 928,00	211 599,75	93,25%
75095	Pozostała działalność	321 189,99	312 998,85	97,45%
	<i>w tym: wydatki bieżące, w szczególności:</i>	<i>321 189,99</i>	<i>312 998,85</i>	<i>97,45%</i>
	wydatki jednostek budżetowych, w tym na:	287 489,99	283 822,85	98,72%
	wydatki związane z realizacją ich statutowych zadań	287 489,99	283 822,85	98,72%
	świadczenia na rzecz osób fizycznych	33 700,00	29 176,00	86,58%
751	<u>URZĘDY NACZELNYCH ORGANÓW WŁADZY PAŃSTWOWEJ, KONTROLI I OCHRONY PRAWA ORAZ SĄDOWNICTWA</u>	86 961,00	85 802,19	98,67%
75101	Urzędy naczelnych organów władzy państwowej, kontroli i ochrony prawa	2 000,00	2 000,00	100,00%
	<i>w tym: wydatki bieżące, w szczególności:</i>	<i>2 000,00</i>	<i>2 000,00</i>	<i>100,00%</i>
	wydatki jednostek budżetowych, w tym na:	2 000,00	2 000,00	100,00%
	wynagrodzenia i składki od nich naliczane	1 300,00	1 300,00	100,00%
	wydatki związane z realizacją ich statutowych zadań	700,00	700,00	100,00%
75108	Wybory do Sejmu i Senatu	77 609,00	76 683,86	98,81%
	<i>w tym: wydatki bieżące, w szczególności:</i>	<i>77 609,00</i>	<i>76 683,86</i>	<i>98,81%</i>
	wydatki jednostek budżetowych, w tym na:	33 269,00	32 343,86	97,22%
	wynagrodzenia i składki od nich naliczane	21 820,00	20 902,26	95,79%
	wydatki związane z realizacją ich statutowych zadań	11 449,00	11 441,60	99,94%
	świadczenia na rzecz osób fizycznych	44 340,00	44 340,00	100,00%
75109	Wybory do rad gmin, rad powiatów i sejmików województw, wybory wójtów, burmistrzów i prezydentów miast oraz referenda gminne, powiatowe i wojewódzkie	6 875,00	6 641,76	96,61%

	<i>w tym: wydatki bieżące, w szczególności:</i>	6 875,00	6 641,76	96,61%
	wydatki jednostek budżetowych, w tym na:	3 220,00	2 986,76	92,76%
	wynagrodzenia i składki od nich naliczane	2 237,00	2 203,76	98,51%
	wydatki związane z realizacją ich statutowych zadań	983,00	783,00	79,65%
	świadczenia na rzecz osób fizycznych	3 655,00	3 655,00	100,00%
75110	Referenda ogólnokrajowe i konstytucyjne	477,00	476,57	99,91%
	<i>w tym: wydatki bieżące, w szczególności:</i>	477,00	476,57	99,91%
	wydatki jednostek budżetowych, w tym na:	477,00	476,57	99,91%
	wynagrodzenia i składki od nich naliczane	90,00	89,57	99,52%
	wydatki związane z realizacją ich statutowych zadań	387,00	387,00	100,00%
752	OBRONA NARODOWA	300,00	0,00	0,00%
75212	Pozostałe wydatki obronne	300,00	0,00	0,00%
	<i>w tym: wydatki bieżące, w szczególności:</i>	300,00	0,00	0,00%
	wydatki jednostek budżetowych, w tym na:	300,00	0,00	0,00%
	wydatki związane z realizacją ich statutowych zadań	300,00	0,00	0,00%
754	BEZPIECZEŃSTWO PUBLICZNE I OCHRONA PRZECIWPÓŻAROWA	967 721,62	950 454,28	98,22%
75412	Ochotnicze straże pożarne	962 021,62	946 571,35	98,39%
	<i>w tym: wydatki bieżące, w szczególności:</i>	349 033,62	333 583,35	95,57%
	wydatki jednostek budżetowych, w tym na:	321 033,62	305 983,35	95,31%
	wynagrodzenia i składki od nich naliczane	32 000,00	30 002,40	93,76%
	wydatki związane z realizacją ich statutowych zadań	289 033,62	275 980,95	95,48%
	dotacje na zadania bieżące	28 000,00	27 600,00	98,57%
	<i>w tym: wydatki majątkowe, w tym:</i>	612 988,00	612 988,00	100,00%
	inwestycje i zakupy inwestycyjne	612 988,00	612 988,00	100,00%
75414	Obrona cywilna	4 800,00	2 982,93	62,14%
	<i>w tym: wydatki bieżące, w szczególności:</i>	4 800,00	2 982,93	62,14%
	wydatki jednostek budżetowych, w tym na:	4 800,00	2 982,93	62,14%
	wydatki związane z realizacją ich statutowych zadań	4 800,00	2 982,93	62,14%
75421	Zarządzanie kryzysowe	900,00	900,00	100,00%
	<i>w tym: wydatki bieżące, w szczególności:</i>	900,00	900,00	100,00%
	wydatki jednostek budżetowych, w tym na:	900,00	900,00	100,00%
	wydatki związane z realizacją ich statutowych zadań	900,00	900,00	100,00%
757	OBSŁUGA DŁUGU PUBLICZNEGO	239 100,00	157 938,70	66,06%
75702	Obsługa papierów wartościowych, kredytów i pożyczek oraz innych zobowiązań jednostek samorządu terytorialnego zaliczanych do tytułu dłużnego - kredyty i pożyczki	159 000,00	157 938,70	99,33%
	<i>w tym: wydatki bieżące, w szczególności:</i>	159 000,00	157 938,70	99,33%
	obsługa długu jednostki samorządu terytorialnego	159 000,00	157 938,70	99,33%

75704	Rozliczenia z tytułu poręczeń i gwarancji udzielonych przez Skarb Państwa lub jednostkę samorządu terytorialnego	80 100,00	0,00	0,00%
	<i>w tym: wydatki bieżące, w szczególności:</i>	<i>80 100,00</i>	<i>0,00</i>	<i>0,00%</i>
	wypłaty z tytułu poręczeń i gwarancji udzielonych przez jednostkę samorządu terytorialnego, przypadające do spłaty w danym roku budżetowym	80 100,00	0,00	0,00%
758	RÓŻNE ROZLICZENIA	210 000,00	0,00	0,00%
75818	Rezerwy ogólne i celowe	210 000,00	0,00	0,00%
	<i>w tym: wydatki bieżące, w szczególności:</i>	<i>210 000,00</i>	<i>0,00</i>	<i>0,00%</i>
	wydatki jednostek budżetowych, w tym na:	210 000,00	0,00	0,00%
	wydatki związane z realizacją ich statutowych zadań	210 000,00	0,00	0,00%
801	OŚWIATA I WYCHOWANIE	14 517 452,81	13 534 548,73	93,23%
80101	Szkoły podstawowe	7 436 590,99	7 175 226,31	96,49%
	<i>w tym: wydatki bieżące, w szczególności:</i>	<i>7 361 590,99</i>	<i>7 175 226,31</i>	<i>97,47%</i>
	wydatki jednostek budżetowych, w tym na:	7 058 910,81	6 875 878,59	97,41%
	wynagrodzenia i składki od nich naliczane	5 996 300,97	5 815 335,70	96,98%
	wydatki związane z realizacją ich statutowych zadań	1 062 609,84	1 060 542,89	99,81%
	świadczenia na rzecz osób fizycznych	302 680,18	299 347,72	98,90%
	<i>w tym: wydatki majątkowe, w tym:</i>	<i>75 000,00</i>	<i>0,00</i>	<i>0,00%</i>
	inwestycje i zakupy inwestycyjne	75 000,00	0,00	0,00%
	w tym: na programy finansowane z udziałem środków, o których mowa w art. 5 ust 1 pkt 2 i 3, w części związanej z realizacją zadań jednostki samorządu terytorialnego	75 000,00	0,00	0,00%
80104	Przedszkola	4 106 199,20	3 932 931,59	95,78%
	<i>w tym: wydatki bieżące, w szczególności:</i>	<i>4 031 199,20</i>	<i>3 900 998,99</i>	<i>96,77%</i>
	wydatki jednostek budżetowych, w tym na:	3 887 336,20	3 761 065,39	96,75%
	wynagrodzenia i składki od nich naliczane	3 289 653,65	3 169 824,34	96,36%
	wydatki związane z realizacją ich statutowych zadań	597 682,55	591 241,05	98,92%
	świadczenia na rzecz osób fizycznych	143 863,00	139 933,60	97,27%
	<i>w tym: wydatki majątkowe, w tym:</i>	<i>75 000,00</i>	<i>31 932,60</i>	<i>42,58%</i>
	inwestycje i zakupy inwestycyjne	75 000,00	31 932,60	42,58%
	w tym: na programy finansowane z udziałem środków, o których mowa w art. 5 ust 1 pkt 2 i 3, w części związanej z realizacją zadań jednostki samorządu terytorialnego	35 000,00	0,00	0,00%
80107	Świetlice szkolne	319 252,31	311 383,50	97,54%
	<i>w tym: wydatki bieżące, w szczególności:</i>	<i>319 252,31</i>	<i>311 383,50</i>	<i>97,54%</i>
	wydatki jednostek budżetowych, w tym na:	300 813,63	293 228,98	97,48%
	wynagrodzenia i składki od nich naliczane	278 695,63	271 129,16	97,29%
	wydatki związane z realizacją ich statutowych zadań	22 118,00	22 099,82	99,92%
	świadczenia na rzecz osób fizycznych	18 438,68	18 154,52	98,46%
80113	Dowożenie uczniów do szkół	259 000,00	242 910,10	93,79%
	<i>w tym: wydatki bieżące, w szczególności:</i>	<i>259 000,00</i>	<i>242 910,10</i>	<i>93,79%</i>
	wydatki jednostek budżetowych, w tym na:	259 000,00	242 910,10	93,79%

	wydatki związane z realizacją ich statutowych zadań	259 000,00	242 910,10	93,79%
80146	Dokształcanie i doskonalenie nauczycieli	55 796,61	44 140,83	79,11%
	<i>w tym: wydatki bieżące, w szczególności:</i>	<i>55 796,61</i>	<i>44 140,83</i>	<i>79,11%</i>
	wydatki jednostek budżetowych, w tym na:	55 796,61	44 140,83	79,11%
	wydatki związane z realizacją ich statutowych zadań	55 796,61	44 140,83	79,11%
80148	Stołówki szkolne i przedszkolne	1 138 846,21	1 093 099,54	95,98%
	<i>w tym: wydatki bieżące, w szczególności:</i>	<i>1 138 846,21</i>	<i>1 093 099,54</i>	<i>95,98%</i>
	wydatki jednostek budżetowych, w tym na:	1 135 268,21	1 091 687,75	96,16%
	wynagrodzenia i składki od nich naliczane	933 779,54	892 836,19	95,62%
	wydatki związane z realizacją ich statutowych zadań	201 488,67	198 851,56	98,69%
	świadczenia na rzecz osób fizycznych	3 578,00	1 411,79	39,46%
80149	Realizacja zadań wymagających stosowania specjalnej organizacji nauki i metod pracy dla dzieci w przedszkolach, oddziałach przedszkolnych w szkołach podstawowych i innych formach wychowania przedszkolnego	119 425,02	64 142,74	53,71%
	<i>w tym: wydatki bieżące, w szczególności:</i>	<i>119 425,02</i>	<i>64 142,74</i>	<i>53,71%</i>
	wydatki jednostek budżetowych, w tym na:	119 425,02	64 142,74	53,71%
	wynagrodzenia i składki od nich naliczane	70 055,01	24 449,88	34,90%
	wydatki związane z realizacją ich statutowych zadań	49 370,01	39 692,86	80,40%
80150	Realizacja zadań wymagających stosowania specjalnej organizacji nauki i metod pracy dla dzieci i młodzieży w szkołach podstawowych	874 222,33	538 721,30	61,62%
	<i>w tym: wydatki bieżące, w szczególności:</i>	<i>874 222,33</i>	<i>538 721,30</i>	<i>61,62%</i>
	wydatki jednostek budżetowych, w tym na:	874 222,33	538 721,30	61,62%
	wynagrodzenia i składki od nich naliczane	508 533,40	265 566,57	52,22%
	wydatki związane z realizacją ich statutowych zadań	365 688,93	273 154,73	74,70%
80153	Zapewnienie uczniom prawa do bezpłatnego dostępu do podręczników, materiałów edukacyjnych lub materiałów ćwiczeniowych	55 803,07	52 356,01	93,82%
	<i>w tym: wydatki bieżące, w szczególności:</i>	<i>55 803,07</i>	<i>52 356,01</i>	<i>93,82%</i>
	wydatki jednostek budżetowych, w tym na:	55 803,07	52 356,01	93,82%
	wydatki związane z realizacją ich statutowych zadań	55 803,07	52 356,01	93,82%
80195	Pozostała działalność	152 317,07	79 636,81	52,28%
	<i>w tym: wydatki bieżące, w szczególności:</i>	<i>152 317,07</i>	<i>79 636,81</i>	<i>52,28%</i>
	wydatki jednostek budżetowych, w tym na:	134 626,00	79 636,81	59,15%
	wynagrodzenia i składki od nich naliczane	2 000,00	1 500,00	75,00%
	wydatki związane z realizacją ich statutowych zadań	132 626,00	78 136,81	58,92%
	świadczenia na rzecz osób fizycznych	17 691,07	0,00	0,00%
851	OCHRONA ZDROWIA	176 115,76	169 715,76	96,37%
85149	Programy polityki zdrowotnej	5 760,00	5 760,00	100,00%
	<i>w tym: wydatki bieżące, w szczególności:</i>	<i>5 760,00</i>	<i>5 760,00</i>	<i>100,00%</i>
	dotacje na zadania bieżące	5 760,00	5 760,00	100,00%

85153	Zwalczanie narkomanii	1 000,00	800,00	80,00%
	<i>w tym: wydatki bieżące, w szczególności:</i>	<i>1 000,00</i>	<i>800,00</i>	<i>80,00%</i>
	wydatki jednostek budżetowych, w tym na:	1 000,00	800,00	80,00%
	wydatki związane z realizacją ich statutowych zadań	1 000,00	800,00	80,00%
85154	Przeciwdziałanie alkoholizmowi	169 355,76	163 155,76	96,34%
	<i>w tym: wydatki bieżące, w szczególności:</i>	<i>169 355,76</i>	<i>163 155,76</i>	<i>96,34%</i>
	wydatki jednostek budżetowych, w tym na:	13 000,00	6 800,00	52,31%
	wynagrodzenia i składki od nich naliczane	9 500,00	5 400,00	56,84%
	wydatki związane z realizacją ich statutowych zadań	3 500,00	1 400,00	40,00%
	dotacje na zadania bieżące	156 355,76	156 355,76	100,00%
852	POMOC SPOŁECZNA	2 134 820,00	2 080 260,00	97,44%
85202	Domy pomocy społecznej	740 221,00	739 366,60	99,88%
	<i>w tym: wydatki bieżące, w szczególności:</i>	<i>740 221,00</i>	<i>739 366,60</i>	<i>99,88%</i>
	wydatki jednostek budżetowych, w tym na:	740 221,00	739 366,60	99,88%
	wydatki związane z realizacją ich statutowych zadań	740 221,00	739 366,60	99,88%
85213	Składki na ubezpieczenie zdrowotne opłacane za osoby pobierające niektóre świadczenia z pomocy społecznej oraz za osoby uczestniczące w zajęciach w centrum integracji społecznej	12 859,00	12 776,92	99,36%
	<i>w tym: wydatki bieżące, w szczególności:</i>	<i>12 859,00</i>	<i>12 776,92</i>	<i>99,36%</i>
	wydatki jednostek budżetowych, w tym na:	12 859,00	12 776,92	99,36%
	wydatki związane z realizacją ich statutowych zadań	12 859,00	12 776,92	99,36%
85214	Zasiłki okresowe, celowe i pomoc w naturze oraz składki na ubezpieczenia emerytalne i rentowe	96 380,00	91 449,37	94,88%
	<i>w tym: wydatki bieżące, w szczególności:</i>	<i>96 380,00</i>	<i>91 449,37</i>	<i>94,88%</i>
	wydatki jednostek budżetowych, w tym na:	100,00	45,45	45,45%
	wydatki związane z realizacją ich statutowych zadań	100,00	45,45	45,45%
	świadczenia na rzecz osób fizycznych	96 280,00	91 403,92	94,94%
85215	Dodatki mieszkaniowe	36 000,00	34 920,38	97,00%
	<i>w tym: wydatki bieżące, w szczególności:</i>	<i>36 000,00</i>	<i>34 920,38</i>	<i>97,00%</i>
	świadczenia na rzecz osób fizycznych	36 000,00	34 920,38	97,00%
85216	Zasiłki stałe	148 023,00	145 518,65	98,31%
	<i>w tym: wydatki bieżące, w szczególności:</i>	<i>148 023,00</i>	<i>145 518,65</i>	<i>98,31%</i>
	wydatki jednostek budżetowych, w tym na:	3 000,00	1 666,30	55,54%
	wydatki związane z realizacją ich statutowych zadań	3 000,00	1 666,30	55,54%
	świadczenia na rzecz osób fizycznych	145 023,00	143 852,35	99,19%
85219	Ośrodki pomocy społecznej	916 678,00	909 111,49	99,17%
	<i>w tym: wydatki bieżące, w szczególności:</i>	<i>916 678,00</i>	<i>909 111,49</i>	<i>99,17%</i>
	wydatki jednostek budżetowych, w tym na:	904 478,00	897 380,67	99,22%
	wynagrodzenia i składki od nich naliczane	751 763,00	751 393,89	99,95%

	wydatki związane z realizacją ich statutowych zadań	152 715,00	145 986,78	95,59%
	świadczenia na rzecz osób fizycznych	12 200,00	11 730,82	96,15%
85228	Usługi opiekuńcze i specjalistyczne usługi opiekuńcze	20 000,00	0,00	0,00%
	<i>w tym: wydatki bieżące, w szczególności:</i>	<i>20 000,00</i>	<i>0,00</i>	<i>0,00%</i>
	wydatki jednostek budżetowych, w tym na:	20 000,00	0,00	0,00%
	wydatki związane z realizacją ich statutowych zadań	20 000,00	0,00	0,00%
85230	Pomoc w zakresie dożywiania	108 099,00	95 652,20	88,49%
	<i>w tym: wydatki bieżące, w szczególności:</i>	<i>108 099,00</i>	<i>95 652,20</i>	<i>88,49%</i>
	świadczenia na rzecz osób fizycznych	108 099,00	95 652,20	88,49%
85295	Pozostała działalność	56 560,00	51 464,39	90,99%
	<i>w tym: wydatki bieżące, w szczególności:</i>	<i>56 560,00</i>	<i>51 464,39</i>	<i>90,99%</i>
	wydatki jednostek budżetowych, w tym na:	26 850,00	26 836,10	99,95%
	wydatki związane z realizacją ich statutowych zadań	26 850,00	26 836,10	99,95%
	świadczenia na rzecz osób fizycznych	29 710,00	24 628,29	82,90%
853	POZOSTAŁE ZADANIA W ZAKRESIE POLITYKI SPOŁECZNEJ	215 220,00	115 260,00	53,55%
85395	Pozostała działalność	215 220,00	115 260,00	53,55%
	<i>w tym: wydatki bieżące, w szczególności:</i>	<i>215 220,00</i>	<i>115 260,00</i>	<i>53,55%</i>
	wydatki jednostek budżetowych, w tym na:	4 220,00	2 260,00	53,55%
	wydatki związane z realizacją ich statutowych zadań	4 220,00	2 260,00	53,55%
	świadczenia na rzecz osób fizycznych	211 000,00	113 000,00	53,55%
854	EDUKACYJNA OPIEKA WYCHOWAWCZA	13 196,00	7 151,38	54,19%
85415	Pomoc materialna dla uczniów o charakterze socjalnym	7 196,00	6 151,38	85,48%
	<i>w tym: wydatki bieżące, w szczególności:</i>	<i>7 196,00</i>	<i>6 151,38</i>	<i>85,48%</i>
	wydatki jednostek budżetowych, w tym na:	100,00	0,98	0,98%
	wydatki związane z realizacją ich statutowych zadań	100,00	0,98	0,98%
	świadczenia na rzecz osób fizycznych	7 096,00	6 150,40	86,67%
85416	Pomoc materialna dla uczniów o charakterze motywacyjnym	6 000,00	1 000,00	16,67%
	<i>w tym: wydatki bieżące, w szczególności:</i>	<i>6 000,00</i>	<i>1 000,00</i>	<i>16,67%</i>
	świadczenia na rzecz osób fizycznych	6 000,00	1 000,00	16,67%
855	RODZINA	3 113 696,00	2 980 249,43	95,71%
85501	Świadczenie wychowawcze	9 500,00	742,15	7,81%
	<i>w tym: wydatki bieżące, w szczególności:</i>	<i>9 500,00</i>	<i>742,15</i>	<i>7,81%</i>
	wydatki jednostek budżetowych, w tym na:	9 500,00	742,15	7,81%
	wydatki związane z realizacją ich statutowych zadań	9 500,00	742,15	7,81%
85502	Świadczenia rodzinne, świadczenie z funduszu alimentacyjnego oraz składki na ubezpieczenia emerytalne i rentowe z ubezpieczenia społecznego	2 870 854,00	2 752 053,18	95,86%

	<i>w tym: wydatki bieżące, w szczególności:</i>	2 870 854,00	2 752 053,18	95,86%
	wydatki jednostek budżetowych, w tym na:	359 177,68	338 579,54	94,27%
	wynagrodzenia i składki od nich naliczane	334 626,59	327 855,50	97,98%
	wydatki związane z realizacją ich statutowych zadań	24 551,09	10 724,04	43,68%
	świadczenia na rzecz osób fizycznych	2 511 676,32	2 413 473,64	96,09%
85503	Karta Dużej Rodziny	1 682,00	1 656,00	98,45%
	<i>w tym: wydatki bieżące, w szczególności:</i>	1 682,00	1 656,00	98,45%
	wydatki jednostek budżetowych, w tym na:	1 682,00	1 656,00	98,45%
	wynagrodzenia i składki od nich naliczane	1 264,00	1 263,87	99,99%
	wydatki związane z realizacją ich statutowych zadań	418,00	392,13	93,81%
85504	Wspieranie rodziny	34 320,00	33 982,00	99,02%
	<i>w tym: wydatki bieżące, w szczególności:</i>	34 320,00	33 982,00	99,02%
	wydatki jednostek budżetowych, w tym na:	28 320,00	27 982,00	98,81%
	wynagrodzenia i składki od nich naliczane	28 320,00	27 982,00	98,81%
	dotacje na zadania bieżące	6 000,00	6 000,00	100,00%
85508	Rodziny zastępcze	141 280,00	139 200,90	98,53%
	<i>w tym: wydatki bieżące, w szczególności:</i>	141 280,00	139 200,90	98,53%
	wydatki jednostek budżetowych, w tym na:	141 280,00	139 200,90	98,53%
	wydatki związane z realizacją ich statutowych zadań	141 280,00	139 200,90	98,53%
85513	Składki na ubezpieczenie zdrowotne opłacane za osoby pobierające niektóre świadczenia rodzinne oraz za osoby pobierające zasiłki dla opiekunów	36 060,00	35 395,20	98,16%
	<i>w tym: wydatki bieżące, w szczególności:</i>	36 060,00	35 395,20	98,16%
	wydatki jednostek budżetowych, w tym na:	36 060,00	35 395,20	98,16%
	wydatki związane z realizacją ich statutowych zadań	36 060,00	35 395,20	98,16%
85516	System opieki nad dziećmi w wieku do lat 3	20 000,00	17 220,00	86,10%
	<i>w tym: wydatki majątkowe, w tym:</i>	20 000,00	17 220,00	86,10%
	inwestycje i zakupy inwestycyjne	20 000,00	17 220,00	86,10%
900	GOSPODARKA KOMUNALNA I OCHRONA ŚRODOWISKA	4 211 551,59	3 295 807,52	78,26%
90002	Gospodarka odpadami komunalnymi	2 828 500,08	2 101 900,61	74,31%
	<i>w tym: wydatki bieżące, w szczególności:</i>	2 828 500,08	2 101 900,61	74,31%
	wydatki jednostek budżetowych, w tym na:	2 677 500,08	2 054 220,79	76,72%
	wynagrodzenia i składki od nich naliczane	112 500,00	112 301,52	99,82%
	wydatki związane z realizacją ich statutowych zadań	2 565 000,08	1 941 919,27	75,71%
	świadczenia na rzecz osób fizycznych	1 000,00	0,00	0,00%
	dotacje na zadania bieżące	150 000,00	47 679,82	31,79%
90004	Utrzymanie zieleni w miastach i gminach	89 800,00	89 725,91	99,92%

	w tym: wydatki bieżące, w szczególności:	80 000,00	79 925,91	99,91%
	wydatki jednostek budżetowych, w tym na:	80 000,00	79 925,91	99,91%
	wydatki związane z realizacją ich statutowych zadań	80 000,00	79 925,91	99,91%
	w tym: wydatki majątkowe, w tym:	9 800,00	9 800,00	100,00%
	inwestycje i zakupy inwestycyjne	9 800,00	9 800,00	100,00%
90005	Ochrona powietrza atmosferycznego i klimatu	551 051,51	422 867,12	76,74%
	w tym: wydatki bieżące, w szczególności:	310 772,83	188 852,94	60,77%
	wydatki jednostek budżetowych, w tym na:	176 696,75	94 943,31	53,73%
	wynagrodzenia i składki od nich naliczane	53 768,86	18 514,61	34,43%
	wydatki związane z realizacją ich statutowych zadań	122 927,89	76 428,70	62,17%
	wydatki na programy finansowane z udziałem środków, o których mowa w art. 5 ust 1 pkt 2 i 3, w części związanej z realizacją zadań jednostki samorządu terytorialnego	134 076,08	93 909,63	70,04%
	w tym: wydatki majątkowe, w tym:	240 278,68	234 014,18	97,39%
	inwestycje i zakupy inwestycyjne	240 278,68	234 014,18	97,39%
90013	Schroniska dla zwierząt	80 000,00	54 617,02	68,27%
	w tym: wydatki bieżące, w szczególności:	80 000,00	54 617,02	68,27%
	wydatki jednostek budżetowych, w tym na:	80 000,00	54 617,02	68,27%
	wydatki związane z realizacją ich statutowych zadań	80 000,00	54 617,02	68,27%
90015	Oświetlenie ulic, placów i dróg	579 000,00	553 025,01	95,51%
	w tym: wydatki bieżące, w szczególności:	579 000,00	553 025,01	95,51%
	wydatki jednostek budżetowych, w tym na:	579 000,00	553 025,01	95,51%
	wydatki związane z realizacją ich statutowych zadań	579 000,00	553 025,01	95,51%
90026	Pozostałe działania związane z gospodarką odpadami	6 200,00	4 877,71	78,67%
	w tym: wydatki bieżące, w szczególności:	6 200,00	4 877,71	78,67%
	wydatki jednostek budżetowych, w tym na:	6 200,00	4 877,71	78,67%
	wydatki związane z realizacją ich statutowych zadań	6 200,00	4 877,71	78,67%
90095	Pozostała działalność	77 000,00	68 794,14	89,34%
	w tym: wydatki bieżące, w szczególności:	16 000,00	7 847,64	49,05%
	wydatki jednostek budżetowych, w tym na:	16 000,00	7 847,64	49,05%
	wydatki związane z realizacją ich statutowych zadań	16 000,00	7 847,64	49,05%
	w tym: wydatki majątkowe, w tym:	61 000,00	60 946,50	99,91%
	inwestycje i zakupy inwestycyjne	61 000,00	60 946,50	99,91%
921	KULTURA I OCHRONA DZIEDZICTWA NARODOWEGO	780 846,70	776 990,10	99,51%
92109	Domy i ośrodki kultury, świetlice i kluby	375 155,31	375 155,31	100,00%
	w tym: wydatki bieżące, w szczególności:	375 155,31	375 155,31	100,00%
	dotacje na zadania bieżące	375 155,31	375 155,31	100,00%
92116	Biblioteki	373 535,39	373 535,39	100,00%
	w tym: wydatki bieżące, w szczególności:	373 535,39	373 535,39	100,00%

	dotacje na zadania bieżące	373 535,39	373 535,39	100,00%
92120	Ochrona zabytków i opieka nad zabytkami	18 856,00	17 599,40	93,34%
	<i>w tym: wydatki bieżące, w szczególności:</i>	<i>10 000,00</i>	<i>8 743,40</i>	<i>87,43%</i>
	wydatki jednostek budżetowych, w tym na:	10 000,00	8 743,40	87,43%
	wydatki związane z realizacją ich statutowych zadań	10 000,00	8 743,40	87,43%
	<i>w tym: wydatki majątkowe, w tym:</i>	<i>8 856,00</i>	<i>8 856,00</i>	<i>100,00%</i>
	inwestycje i zakupy inwestycyjne	8 856,00	8 856,00	100,00%
92195	Pozostała działalność	13 300,00	10 700,00	80,45%
	<i>w tym: wydatki bieżące, w szczególności:</i>	<i>13 300,00</i>	<i>10 700,00</i>	<i>80,45%</i>
	dotacje na zadania bieżące	13 300,00	10 700,00	80,45%
926	KULTURA FIZYCZNA	474 480,00	370 157,38	78,01%
92601	Obiekty sportowe	367 800,00	263 477,38	71,64%
	<i>w tym: wydatki bieżące, w szczególności:</i>	<i>180 150,00</i>	<i>103 682,70</i>	<i>57,55%</i>
	wydatki jednostek budżetowych, w tym na:	180 150,00	103 682,70	57,55%
	wydatki związane z realizacją ich statutowych zadań	180 150,00	103 682,70	57,55%
	<i>w tym: wydatki majątkowe, w tym:</i>	<i>187 650,00</i>	<i>159 794,68</i>	<i>85,16%</i>
	inwestycje i zakupy inwestycyjne	187 650,00	159 794,68	85,16%
92605	Zadania w zakresie kultury fizycznej	106 680,00	106 680,00	100,00%
	<i>w tym: wydatki bieżące, w szczególności:</i>	<i>106 680,00</i>	<i>106 680,00</i>	<i>100,00%</i>
	dotacje na zadania bieżące	106 680,00	106 680,00	100,00%
	RAZEM	42 533 926,87	38 109 960,82	89,60%

WYKONANIE PRZYCHODÓW I ROZCHODÓW BUDŻETU ZA 2023 ROK

I. Przychody budżetu

Paragraf	Nazwa	Plan	wykonanie za 2023 rok	% wykonania planu
§ 905	Przychody jednostek samorządu terytorialnego z niewykorzystanych środków pieniężnych na rachunku bieżącym budżetu, wynikających z rozliczenia dochodów i wydatków nimi finansowanych związanych z szczególnymi zasadami wykonywania budżetu określonymi w odrębnych ustawach	330 670,38	330 670,38	100,00%
	- w tym na pokrycie deficytu	330 670,38	310 990,54	94,05%
§ 906	Przychody jednostek samorządu terytorialnego z wynikających z rozliczenia środków określonych w art. 5 ust. 1 pkt 2 ustawy i dotacji na realizację programu, projektu lub zadania finansowanego z udziałem tych środków	243 159,28	243 159,28	100,00%
	- w tym na pokrycie deficytu	243 159,28	237 916,09	97,84%
§ 950	Wolne środki o których mowa w art. 217 ust 2 pkt 6 ustawy	2 516 409,37	2 568 330,20	102,06%
	- w tym na pokrycie deficytu	2 516 409,37	0,00	0,00%
§ 951	Przychody ze spłat pożyczek i kredytów udzielonych ze środków publicznych	92 061,22	92 061,22	100,00%
	- w tym na pokrycie deficytu	92 061,22	92 061,22	100,00%
§ 957	Nadwyżki z lat ubiegłych	2 540 788,83	10 037 452,91	395,05%
	- w tym na pokrycie deficytu	2 229 476,83	1 573 538,76	70,58%
Razem		5 723 089,08	13 271 673,99	231,90%

II. Rozchody budżetu

Paragraf	Nazwa	Plan	wykonanie za 2023 rok	% wykonania planu
§ 992	Spłaty otrzymanych krajowych pożyczek i kredytów	311 312,00	311 312,00	100,00%
Razem		311 312,00	311 312,00	100,00%

Załącznik Nr 5
do Zarządzenia Nr 0050.71.2024
Wójta Gminy Nędza
z dnia 5 marca 2024 r.

WYKONANIE DOCHODÓW I WYDATKÓW ZWIĄZANYCH Z REALIZACJĄ ZADAŃ Z ZAKRESU ADMINISTRACJI RZĄDOWEJ I INNYCH ZADAŃ ZLECONYCH JEDNOSTCE SAMORZĄDU TERYTORIALNEGO ODREBNYMI USTAWAMI WRAZ Z WYKONANIEM PLANU DOCHODÓW DO ODPROWADZENIA DO BUDŻETU PAŃSTWA W ZWIĄZKU Z REALIZACJĄ ZADAŃ Z ZAKRESU ADMINISTRACJI RZĄDOWEJ ZA 2023 ROK

I. DOCHODY

Dział	nazwa działu klasyfikacji budżetowej / nazwa źródła dochodów	plan dochodów ogółem	wykonanie za 2023 rok	% wykonania planu
010	<u>ROLNICTWO I ŁOWIECTWO</u>	252 405,26	252 405,26	100,00%
	<i>w tym: dochody bieżące, w tym:</i>	252 405,26	252 405,26	100,00%
	- Dotacja celowa otrzymana z budżetu państwa na realizację zadań bieżących z zakresu administracji rządowej oraz innych zadań zleconych gminie (związkom gmin, związkom powiatowo-gminnym) ustawami	252 405,26	252 405,26	100,00%
750	<u>ADMINISTRACJA PUBLICZNA</u>	76 070,92	64 836,93	85,23%
	<i>w tym: dochody bieżące, w tym:</i>	76 070,92	64 836,93	85,23%
	- Dotacja celowa otrzymana z budżetu państwa na realizację zadań bieżących z zakresu administracji rządowej oraz innych zadań zleconych gminie (związkom gmin, związkom powiatowo-gminnym) ustawami	76 070,92	64 836,93	85,23%
751	<u>URZĘDY NACZELNYCH ORGANÓW WŁADZY PAŃSTWOWEJ, KONTROLI I OCHRONY PRAWA ORAZ SĄDOWNICTWA</u>	86 961,00	85 802,19	98,67%
	<i>w tym: dochody bieżące, w tym:</i>	86 961,00	85 802,19	98,67%
	- Dotacja celowa otrzymana z budżetu państwa na realizację zadań bieżących z zakresu administracji rządowej oraz innych zadań zleconych gminie (związkom gmin, związkom powiatowo-gminnym) ustawami	86 961,00	85 802,19	98,67%
752	<u>OBRONA NARODOWA</u>	300,00	0,00	0,00%
	<i>w tym: dochody bieżące, w tym:</i>	300,00	0,00	0,00%
	- Dotacja celowa otrzymana z budżetu państwa na realizację zadań bieżących z zakresu administracji rządowej oraz innych zadań zleconych gminie (związkom gmin, związkom powiatowo-gminnym) ustawami	300,00	0,00	0,00%
801	<u>OŚWIATA I WYCHOWANIE</u>	53 391,79	51 378,85	96,23%
	<i>w tym: dochody bieżące, w tym:</i>	53 391,79	51 378,85	96,23%
	- Dotacja celowa otrzymana z budżetu państwa na realizację zadań bieżących z zakresu administracji rządowej oraz innych zadań zleconych gminie (związkom gmin, związkom powiatowo-gminnym) ustawami	53 391,79	51 378,85	96,23%
852	<u>POMOC SPOŁECZNA</u>	5 242,00	5 242,00	100,00%

1

	w tym: <i>dochody bieżące, w tym:</i>	5 242,00	5 242,00	100,00%
	- Dotacja celowa otrzymana z budżetu państwa na realizację zadań bieżących z zakresu administracji rządowej oraz innych zadań zleconych gminie (związkom gmin, związkom powiatowo-gminnym) ustawami	5 242,00	5 242,00	100,00%
855	<u>RODZINA</u>	<u>2 877 843,00</u>	<u>2 772 246,87</u>	<u>96,33%</u>
	w tym: <i>dochody bieżące, w tym:</i>	2 877 843,00	2 772 246,87	96,33%
	- Dotacja celowa otrzymana z budżetu państwa na realizację zadań bieżących z zakresu administracji rządowej oraz innych zadań zleconych gminie (związkom gmin, związkom powiatowo-gminnym) ustawami	2 873 843,00	2 768 246,87	96,33%
	- Dotacje celowe otrzymane z budżetu państwa na zadania bieżące z zakresu administracji rządowej zlecone gminom (związkom gmin, związkom powiatowo-gminnym), związane z realizacją świadczenia wychowawczego stanowiącego pomoc państwa w wychowywaniu dzieci	4 000,00	4 000,00	100,00%
	RAZEM	3 352 213,97	3 231 912,10	96,41%

II. Dochody do odprowadzenia do budżetu państwa w związku z realizacją zadań z zakresu administracji rządowej

Dział	nazwa działu klasyfikacji budżetowej / nazwa źródła dochodów	plan dochodów ogółem	wykonanie za 2023 rok	% wykonania planu
750	<u>ADMINISTRACJA PUBLICZNA</u>	<u>40,00</u>	<u>217,00</u>	<u>542,50%</u>
	wpływy z różnych opłat - za udostępnianie danych	40,00	217,00	542,50%
855	<u>RODZINA</u>	<u>30 050,00</u>	<u>84 338,76</u>	<u>280,66%</u>
	wpływy z tytułu zwrotów wypłaconych świadczeń z funduszu alimnetacyjnego	30 000,00	84 338,76	281,13%
	wpływy z różnych opłat - za wydanie duplikatu KDR	50,00	0,00	0,00%
	RAZEM	30 090,00	84 555,76	281,01%

III. WYDATKI

Dział Rozdz.	nazwa działu i rozdziału klasyfikacji budżetowej	plan wydatków ogółem	wykonanie za 2023 rok	% wykonania planu
010	<u>ROLNICTWO I ŁOWIECTWO</u>	<u>252 405,26</u>	<u>252 405,26</u>	<u>100,00%</u>
01095	<u>Pozostała działalność</u>	<u>252 405,26</u>	<u>252 405,26</u>	<u>100,00%</u>
	w tym: <i>wydatki bieżące, w szczególności:</i>	252 405,26	252 405,26	100,00%
	wydatki jednostek budżetowych, w tym na:	252 405,26	252 405,26	100,00%
	wynagrodzenia i składki od nich naliczane	3 628,21	3 624,92	99,91%
	wydatki związane z realizacją ich statutowych zadań	248 777,05	248 780,34	100,00%
750	<u>ADMINISTRACJA PUBLICZNA</u>	<u>76 070,92</u>	<u>64 836,93</u>	<u>85,23%</u>
75011	<u>Urzędy wojewódzkie</u>	<u>76 070,92</u>	<u>64 836,93</u>	<u>85,23%</u>

	<i>w tym: wydatki bieżące, w szczególności:</i>	76 070,92	64 836,93	85,23%
	wydatki jednostek budżetowych, w tym na:	76 070,92	64 836,93	85,23%
	wynagrodzenia i składki od nich naliczane	75 720,92	64 486,93	85,16%
	wydatki związane z realizacją ich statutowych zadań	350,00	350,00	100,00%
751	<u>URZĘDY NACZELNYCH ORGANÓW WŁADZY PAŃSTWOWEJ, KONTROLI I OCHRONY PRAWA ORAZ SĄDOWNICTWA</u>	86 961,00	85 802,19	98,67%
75101	Urzędy naczelnich organów władzy państwowej, kontroli i ochrony prawa	2 000,00	2 000,00	100,00%
	<i>w tym: wydatki bieżące, w szczególności:</i>	2 000,00	2 000,00	100,00%
	wydatki jednostek budżetowych, w tym na:	2 000,00	2 000,00	100,00%
	wynagrodzenia i składki od nich naliczane	1 300,00	1 300,00	100,00%
	wydatki związane z realizacją ich statutowych zadań	700,00	700,00	100,00%
75108	Wybory do Sejmu i Senatu	77 609,00	76 683,86	98,81%
	<i>w tym: wydatki bieżące, w szczególności:</i>	77 609,00	76 683,86	98,81%
	wydatki jednostek budżetowych, w tym na:	33 269,00	32 343,86	97,22%
	wynagrodzenia i składki od nich naliczane	21 820,00	20 875,52	95,67%
	wydatki związane z realizacją ich statutowych zadań	11 449,00	11 468,34	100,17%
	świadczenia na rzecz osób fizycznych	44 340,00	44 340,00	100,00%
75109	Wybory do rad gmin, rad powiatów i sejmików województw, wybory wójtów, burmistrzów i prezydentów miast oraz referenda gminne, powiatowe i wojewódzkie	6 875,00	6 641,76	96,61%
	<i>w tym: wydatki bieżące, w szczególności:</i>	6 875,00	6 641,76	96,61%
	wydatki jednostek budżetowych, w tym na:	3 220,00	2 986,76	92,76%
	wynagrodzenia i składki od nich naliczane	2 237,00	2 198,47	98,28%
	wydatki związane z realizacją ich statutowych zadań	983,00	788,29	80,19%
	świadczenia na rzecz osób fizycznych	3 655,00	3 655,00	100,00%
75110	Referenda ogólnokrajowe i konstytucyjne	477,00	476,57	99,91%
	<i>w tym: wydatki bieżące, w szczególności:</i>	477,00	476,57	99,91%
	wydatki jednostek budżetowych, w tym na:	477,00	476,57	99,91%
	wynagrodzenia i składki od nich naliczane	90,00	89,57	99,52%
	wydatki związane z realizacją ich statutowych zadań	387,00	387,00	100,00%
752	<u>OBRONA NARODOWA</u>	300,00	0,00	0,00%
75212	Pozostałe wydatki obronne	300,00	0,00	0,00%
	<i>w tym: wydatki bieżące, w szczególności:</i>	300,00	0,00	0,00%
	wydatki jednostek budżetowych, w tym na:	300,00	0,00	0,00%
	wydatki związane z realizacją ich statutowych zadań	300,00	0,00	0,00%
801	<u>OŚWIATA I WYCHOWANIE</u>	53 391,79	51 378,85	96,23%

80153	Zapewnienie uczniom prawa do bezpłatnego dostępu do podręczników, materiałów edukacyjnych lub materiałów ćwiczeniowych	53 391,79	51 378,85	96,23%
	<i>w tym: wydatki bieżące, w szczególności:</i>	53 391,79	51 378,85	96,23%
	wydatki jednostek budżetowych, w tym na:	53 391,79	51 378,85	96,23%
	wydatki związane z realizacją ich statutowych zadań	53 391,79	51 378,85	96,23%
852	<u>POMOC SPOŁECZNA</u>	5 242,00	5 242,00	100,00%
85215	Dodatki mieszkaniowe	5 242,00	5 242,00	100,00%
	<i>w tym: wydatki bieżące, w szczególności:</i>	5 242,00	5 242,00	100,00%
	wydatki jednostek budżetowych, w tym na:	42,00	42,00	100,00%
	wydatki związane z realizacją ich statutowych zadań	42,00	42,00	100,00%
	świadczenia na rzecz osób fizycznych	5 200,00	5 200,00	100,00%
855	<u>RODZINA</u>	2 877 843,00	2 772 246,87	96,33%
85502	Świadczenia rodzinne, świadczenie z funduszu alimentacyjnego oraz składki na ubezpieczenia emerytalne i rentowe z ubezpieczenia społecznego	2 840 101,00	2 735 195,67	96,31%
	<i>w tym: wydatki bieżące, w szczególności:</i>	2 840 101,00	2 735 195,67	96,31%
	wydatki jednostek budżetowych, w tym na:	344 626,59	336 827,47	97,74%
	wynagrodzenia i składki od nich naliczane	334 626,59	327 855,50	97,98%
	wydatki związane z realizacją ich statutowych zadań	10 000,00	8 971,97	89,72%
	świadczenia na rzecz osób fizycznych	2 495 474,41	2 398 368,20	96,11%
85503	Karta Dużej Rodziny	1 682,00	1 656,00	98,45%
	<i>w tym: wydatki bieżące, w szczególności:</i>	1 682,00	1 656,00	98,45%
	wydatki jednostek budżetowych, w tym na:	1 682,00	1 656,00	98,45%
	wynagrodzenia i składki od nich naliczane	1 264,00	1 263,87	99,99%
	wydatki związane z realizacją ich statutowych zadań	418,00	392,13	93,81%
85513	Składki na ubezpieczenie zdrowotne opłacane za osoby pobierające niektóre świadczenia rodzinne oraz za osoby pobierające zasiłki dla opiekunów	36 060,00	35 395,20	98,16%
	<i>w tym: wydatki bieżące, w szczególności:</i>	36 060,00	35 395,20	98,16%
	wydatki jednostek budżetowych, w tym na:	36 060,00	35 395,20	98,16%
	wydatki związane z realizacją ich statutowych zadań	36 060,00	35 395,20	98,16%
	RAZEM	3 352 213,97	3 231 912,10	96,41%

Załącznik Nr 6
do Zarządzenia Nr 0050.71.2024
Wójta Gminy Nędza
z dnia 5 marca 2024 r.

WYKONANIE DOCHODÓW I WYDATKÓW ZWIĄZANYCH Z REALIZACJĄ ZADAŃ WYKONYWANYCH NA MOCY POROZUMIEŃ Z ORGANAMI ADMINISTRACJI RZĄDOWEJ ZA 2023 ROK

I. DOCHODY

Dział	nazwa działu klasyfikacji budżetowej / nazwa źródła dochodów	plan dochodów ogółem	wykonanie za 2023 rok	% wykonania planu
710	<u>DZIAŁALNOŚĆ USŁUGOWA</u>	1 000,00	1 000,00	100,00%
	<i>w tym: dochody bieżące, w tym:</i>	1 000,00	1 000,00	100,00%
	- Dotacja celowa otrzymana z budżetu państwa na zadania bieżące realizowane przez gminę na podstawie porozumień z organami administracji rządowej	1 000,00	1 000,00	100,00%
801	<u>OŚWIATA I WYCHOWANIE</u>	3 130,00	3 130,00	100,00%
	<i>w tym: dochody bieżące, w tym:</i>	3 130,00	3 130,00	100,00%
	- Dotacja celowa otrzymana z budżetu państwa na zadania bieżące realizowane przez gminę na podstawie porozumień z organami administracji rządowej	2 504,00	2 504,00	100,00%
	- Środki na dofinansowanie własnych zadań bieżących gmin, powiatów (związków gmin, związków powiatowo-gminnych, związków powiatów), samorządów województw, pozyskane z innych źródeł	626,00	626,00	100,00%
	RAZEM	4 130,00	4 130,00	100,00%

II. WYDATKI

Dział Rozdz.	nazwa działu i rozdziału klasyfikacji budżetowej	plan wydatków ogółem	wykonanie za 2023 rok	% wykonania planu
710	<u>DZIAŁALNOŚĆ USŁUGOWA</u>	1 000,00	1 000,00	100,00%
71035	Cmentarze	1 000,00	1 000,00	100,00%
	<i>w tym: wydatki bieżące, w szczególności:</i>	1 000,00	1 000,00	100,00%
	wydatki jednostek budżetowych, w tym na:	1 000,00	1 000,00	100,00%
	wydatki związane z realizacją ich statutowych zadań	1 000,00	1 000,00	100,00%
801	<u>OŚWIATA I WYCHOWANIE</u>	3 130,00	3 130,00	100,00%
80195	Pozostała działalność	3 130,00	3 130,00	100,00%
	<i>w tym: wydatki bieżące, w szczególności:</i>	3 130,00	3 130,00	100,00%
	wydatki jednostek budżetowych, w tym na:	3 130,00	3 130,00	100,00%
	wydatki związane z realizacją ich statutowych zadań	3 130,00	3 130,00	100,00%
	RAZEM	4 130,00	4 130,00	100,00%

Załącznik Nr 7
do Zarządzenia Nr 0050.71.2024
Wójta Gminy Nędza
z dnia 5 marca 2024 r.

WYKONANIE DOCHODÓW I WYDATKÓW ZWIĄZANYCH Z REALIZACJĄ ZADAŃ REALIZOWANYCH W DRODZE UMÓW LUB POROZUMIEŃ MIĘDZY JEDNOSTKAMI SAMORZĄDU TERYTORIALNEGO ZA 2023 ROK

I. DOCHODY

Dział	nazwa działu klasyfikacji budżetowej / nazwa źródła dochodów	plan dochodów ogółem	wykonanie za 2023 rok	% wykonania planu
754	<u>BEZPIECZEŃSTWO PUBLICZNE I OCHRONA PRZECIWPOŻAROWA</u>	900,00	900,00	100,00%
	<i>w tym: dochody bieżące, w tym:</i>	900,00	900,00	100,00%
	- Dotacja celowa otrzymana z powiatu na zadania bieżące realizowane na podstawie porozumień (umów) między jednostkami samorządu terytorialnego	900,00	900,00	100,00%
	RAZEM	900,00	900,00	100,00%

II. WYDATKI

Dział Rozdz.	nazwa działu i rozdziału klasyfikacji budżetowej	plan wydatków ogółem	wykonanie za 2023 rok	% wykonania planu
600	<u>TRANSPORT I ŁACZNOŚĆ</u>	367 173,00	319 517,72	87,02%
60004	Lokalny transport zbiorowy	326 373,00	278 717,72	85,40%
	<i>w tym: wydatki bieżące, w szczególności:</i>	326 373,00	278 717,72	85,40%
	dotacje na zadania bieżące	326 373,00	278 717,72	85,40%
60014	Drogi publiczne powiatowe	40 800,00	40 800,00	100,00%
	<i>w tym: wydatki majątkowe, w tym:</i>	40 800,00	40 800,00	100,00%
	inwestycje i zakupy inwestycyjne	40 800,00	40 800,00	100,00%
754	<u>BEZPIECZEŃSTWO PUBLICZNE I OCHRONA PRZECIWPOŻAROWA</u>	900,00	900,00	100,00%
75414	Obrona cywilna	900,00	900,00	100,00%
	<i>w tym: wydatki bieżące, w szczególności:</i>	900,00	900,00	100,00%
	wydatki jednostek budżetowych, w tym na:	900,00	900,00	100,00%
	wydatki związane z realizacją ich statutowych zadań	900,00	900,00	100,00%
900	<u>GOSPODARKA KOMUNALNA I OCHRONA ŚRODOWISKA</u>	150 000,00	47 679,82	31,79%
90002	Gospodarka odpadami komunalnymi	150 000,00	47 679,82	31,79%

	w tym: wydatki bieżące, w szczególności:	150 000,00	47 679,82	31,79%
	dotacje na zadania bieżące	150 000,00	47 679,82	31,79%
	RAZEM	518 073,00	368 097,54	71,05%

INFORMACJA o stanie mienia na dzień 31 grudnia 2023 r.

1. Przysługujące Gminie prawo własności

Własność gminy ogółem stan na 31.12.2023 r. [ha]	w tym:						
	Użytki rolne [ha]	Grunty leśne [ha]	Grunty zabudowane i zurbanizowane [ha]	Tereny komunikacyjne [ha]	Użytki ekologiczne [ha]	Grunty pod wodami [ha]	Tereny różne [ha]
1	2	3	4	5	6	7	8
256,3324	124,5581	22,8503	23,0462	82,8297	0	2,3143	0,7338

W skład użytków rolnych wchodzi: grunty orne, sady, łąki trwałe, pastwiska trwałe, grunty rolne zabudowane, grunty pod stawami, grunty pod rowami.

W skład gruntów leśnych wchodzi lasu oraz grunty zadrzewione i zakrzewione.

W skład gruntów zabudowanych i zurbanizowanych wchodzi: tereny mieszkaniowe, tereny przemysłowe, inne tereny przemysłowe, zurbanizowane tereny niezabudowane, tereny rekreacyjno-wypoczynkowe, użytki kopalne oraz tereny komunikacyjne.

W skład użytków gruntów pod wodami wchodzi: grunty pod wodami, z wyłączeniem gruntów pod wodami powstałymi w wyniku użytkowania urządzeń melioracji wodnych oraz grunty pod wodami powstałe w wyniku użytkowania urządzeń melioracji wodnych.

Zestawienie gruntów własności Gminy Nędza - stan na 31 grudnia 2023 roku								
Lp.	Symbol Klasyfikacji Środka Trwałego	Klasyfikacja środka trwałego	Powierzchnia ogółem [ha]	Grunty oddane w dzierżawę [ha]	Grunty oddane w użytkowanie wieczyste [ha]	Grunty oddane w użyczenie [ha]	Grunty oddane w trwałe zarząd [ha]	Grunty oddane w inną niż wymienione formę władania
1	0	GRUNTY	256,3324	52,1282	2,1187	12,4208	2,8048	0,0003
2	01	UŻYTKI ROLNE	124,5581	37,3797	0,3165	3,8245	0	0
3	010	grunty orne	29,6970	10,6899	0,3086	2,6435	0	0
4	011	sady	0,1500	0,1500	0	0	0	0
5	012	łąki trwałe	22,8657	10,8679	0	0,6069	0	0
6	013	pastwiska trwałe	33,7321	8,3074	0,0079	0	0	0
7	014	grunty rolne zabudowane	0,0013	0	0	0	0	0
8	015	grunty pod stawami	12,3670	3,8849	0	0	0	0
9	016	grunty pod rowami	20,9490	0,2941	0	0	0	0
10	017	grunty zadrzewione i zakrzewione na użytkach rolnych	2,3794	2,0344	0	0	0	0
11	018	nieużytki	2,4166	1,1511	0	0,5741	0	0

12	02	GRUNTY LEŚNE	22,8503	10,1356	0	0	0	0
13	020	lasy	14,8515	7,0536	0	0	0	0
14	021	grunty zadrzewione i zakrzewione	7,9988	3,0820	0	0	0	0
15	03	GRUNTY ZABUDOWANE I ZURBANIZOWANE	23,0462	2,2047	1,3837	8,5963	2,8048	0
16	030	tereny mieszkaniowe	1,5947	0	0,1280	0,1586	0,1250	0
17	031	tereny przemysłowe	0,4119	0	0,5569	0	0,0102	0
18	032	inne tereny zabudowane	4,4356	0,0333	0,6199	0,6576	2,2351	0
19	033	zurbanizowane tereny niezabudowane lub w trakcie budowy	0,3106	0,0692	0,0789	0	0	0
20	034	tereny rekreacyjno-wypoczynkowe	9,4716	0	0	7,7801	0,4345	0
21	035	użytki kopalne	6,8218	2,1022	0	0	0	0
22	04	TERENY KOMUNIKACYJNE	82,8297	0,0720	0,4185	0	0	0,0003
23	040	drogi	82,4174	0,0720	0,4185	0	0	0,0003
24	041	tereny kolejowe	0,0467	0	0	0	0	0
25	042	inne tereny komunikacyjne	0,3656	0	0	0	0	0
26	043	grunty przeznaczone pod budowę dróg publicznych lub linii kolejowych	0	0	0	0	0	0
27	05	UŻYTKI EKOLOGICZNE	0	0	0	0	0	0
28	050	użytki ekologiczne	0	0	0	0	0	0
29	06	GRUNTY POD WODAMI	2,3143	2,1180	0	0	0	0
30	060	grunty pod morskimi wodami wewnętrznymi	0	0	0	0	0	0
31	061	grunty pod wodami powierzchniowymi płynącymi	0,1963	0	0	0	0	0
32	062	grunty pod wodami powierzchniowymi stojącymi	2,1180	2,1180	0	0	0	0
33	07	TERENY RÓŻNE	0,7338	0,2182	0	0	0	0
34	070	tereny różne	0,7338	0,2182	0	0	0	0

Zbiorczo mienie: **środki trwale oraz wartości niematerialne i prawne** w wartości brutto (urząd gminy oraz samorządowe jednostki budżetowe)

GRUPA ŚRODKÓW TRWAŁYCH	NAZWA GRUPY ŚRODKÓW TRWAŁYCH	STAN NA 31.12.2023
0	GRUNTY	22 011 507,83
0-1	GRUNTY stanowiące własność gminy przekazane w użytkowanie wieczyste innym podmiotom	192 821,99
1	BUDYNKI I LOKALE ORAZ SPÓŁDZIELCZE PRAWO DO LOKALU UŻYTKOWEGO I SPÓŁDZIELCZE WŁASNOŚCIOWE PRAWO DO LOKALU MIESZKALNEGO	23 732 333,65
2	OBIEKTY INŻYNIERII LĄDOWEJ I WODNEJ	44 881 562,60
3	KOTŁY I MASZYNY ENERGETYCZNE	2 016 701,27
4	MASZYNY, URZĄDZENIA I APARATY OGÓLNEGO ZASTOSOWANIA	2 963 498,51
5	MASZYNY, URZĄDZENIA I APARATY SPECJALISTYCZNE	282 804,48

6	URZADZENIA TECHNICZNE	4 659 349,37
7	ŚRODKI TRANSPORTU	274 873,74
8	NARZEDZIA, PRZYRZADY, RUCHOMOSCI I WYPOSAZENIE, GDZIE INDZIEJ NIESKLASYFIKOWANE	435 240,03
9	INWENTAZ ŻYWY	0,00
	OGÓŁEM	101 450 693,47

WYSZCZEGÓLNIENIE		STAN NA 31.12.2023
WARTOŚCI NIEMATERIALNE I PRAWNE		342 403,93

Zbiorczo mienie: **pozostałe środki trwałe wraz ze zbiorami bibliotecznymi, inwestycje rozpoczęte (środki trwałe w budowie) oraz zapasy** w wartości brutto (urząd gminy oraz samorządowe jednostki budżetowe)

WYSZCZEGÓLNIENIE		STAN NA 31.12.2023
POZOSTAŁE ŚRODKI TRWAŁE WRAZ ZE ZBIORAMI BIBLIOTECZNYMI *		4 880 355,33
INWESTYCJE ROZPOCZĘTE (ŚRODKI TRWAŁE W BUDOWIE)		3 920 997,12
ZAPASY		475 754,31

*umorzone w całości

Należności wymagalne i pozostałe należności (urzędu gminy oraz samorządowych jednostek budżetowych- wg Rb-N na 31.12.2023 r.) wyniosły 2 612 186,21 zł, natomiast stan depozytów na żądanie (urzędu gminy oraz samorządowych jednostek budżetowych- wg Rb-N na 31.12.2023 r.) 10 696 275,77 zł.

2. Inne niż własność prawa majątkowe, w tym w szczególności ograniczone prawa rzeczowe, użytkowanie wieczyste, wierzycelności, udziały w spółkach, akcje oraz posiadanie

Prawa majątkowe ogółem [ha]	w tym:				
	Grunty będące w dzierżawie [ha]	Grunty oddane w użytkowanie wieczyste [ha]	Grunty będące w użyczeniu [ha]	Grunty będące we władaniu w innej formie, niż wymienione [ha]	Grunty będące we władaniu gminy, których właścicielem jest Skarb Państwa [ha]
1	2	3	4	5	6
3,4823	0	2,1187	0,9547	0	0,4089

- Grunty będące we władaniu gminy, których właścicielem jest Skarb Państwa, grunty będące w użyczeniu oraz Grunty będące we władaniu w innej formie, niż wymienione (kol. 2, 4, 5, 6)

Grunty będące we władaniu gminy						
Nazwa obrębu	Karta mapy	Numer działki	Klasoużytki	Powierzchnia [m ²]	Numer KW	podstawa władania przez gminę
Grunty będące we władaniu gminy, których właścicielem jest Skarb Państwa [ha]						
Górki Śląskie	1	216	ŁIV 506 PsV 172	678	36912 (Racibórz)	wypis z rejestru gruntów
Łęg	5	580/1	RIVb 704 RIIIb 160	864	16194 (Racibórz)	wypis z rejestru gruntów
Nędza	1	58/3	dr 155	155	11315 (Racibórz)	wypis z rejestru gruntów
Nędza	1	349/1	dr 40	40	17739 (Racibórz)	wypis z rejestru gruntów
Nędza	1	1646	dr 4	4	17777 (Racibórz)	wypis z rejestru gruntów
Nędza	1	152/2	RVI 745 PsIV 400	1145	19409 (Racibórz)	wypis z rejestru gruntów
Nędza	1	401/2	dr 75	75	28120 (Racibórz)	wypis z rejestru gruntów
Nędza	1	433/1	dr 1128	1128	28120 (Racibórz)	wypis z rejestru gruntów
Grunty będące w użyczeniu [ha]						
Nędza	1	304/2	dr 35	35	17659 (Racibórz)	umowa użyczenia z dnia 31.03.2009 r., zawarta na czas nieoznaczony
Górki Śląskie	1	211/7	Bi1475	158	21024 (Racibórz)	umowa użyczenia z dnia 22.01.2015, zawarta na okres 10 lat
Nędza	1	192/3	RVI 1020	40	GL1R/00019221/8	umowa użyczenia z dnia 20.05.2015 r., zawarta na czas nieoznaczony
Nędza	1	192/4	RV 1400B-PsV 900PsV 1100ŁV 5200RVI 8190	40	GL1R/00019221/8	umowa użyczenia z dnia 20.05.2015 r., zawarta na czas nieoznaczony
Nędza	1	269/1	RVI 18	18	GL1R/00037760/0	umowa użyczenia z dnia 20.02.2018 r., zawarta na 10 lat
Turze	8	1370/1	dr 1775	1775	GL1R/00043249/7	umowa użyczenia z dnia 10.03.2016 r., zawarta na 10 lat
Turze	8	1370/2	dr 642	642	GL1R/00035812/6	umowa użyczenia z dnia 10.03.2016 r., zawarta na 10 lat
Nędza	1	29	RVI700 B510	7	GL1R/00052319/5	umowa użyczenia z dnia 28.09.2020 r. na czas nieoznaczony
Łęg	4	448	dr 6832	6832	GL1R/00044508/8	umowa użyczenia z dnia 23.09.2021 r., zawarta na 3 lata
Σ 1,3636 ha						

- Grunty oddane w użytkowanie wieczyste (kol. 3)

Grunty oddane w użytkowanie wieczyste [ha]		
Przedmiot umowy	Podstawa nabycia	Data upływu użytkowania
działka nr 903/27 obręb Nędza o pow.0,0564 ha	Akt notarialny Rep. A nr 3980/97 z dnia 07.11.1997 r.	22.01.2097 r.
działka nr 677/4 obręb Zawada Ks. o pow.0,0820 ha	Decyzja Zarządu Gminy Nędza z dnia 08.11.1993 r. nr 8224/104/82/93	27.11.2092 r.
działka nr 677/9 o pow.0,1624 ha oraz 677/10 obręb Zawada Ks. o pow.0,3755 ha	Akt notarialny Rep. A nr 5958/2000 z dnia 19.12.2000 r.	07.01.2098 r.
działka nr 660/8 obręb Zawada Książęca o pow.0,0789 ha	Akt notarialny Rep. A nr 5299/2009 z dnia 07.08.2009 r.	07.06.2093 r.
działka nr 675 obręb Babice o pow.0,1280 ha	Akt notarialny Rep. A nr 1870/2010	29.10.2095 r.
Działki o łącznej powierzchni 0,8170 ha o nr: - 981 obręb Nędza o pow. 0,4600 ha - 621/1 obręb Nędza o pow. 0,0079 ha - 1270/1 obręb Nędza o pow. 0,0763 ha - dz. 1186 obręb Nędza o pow. 0,1662 ha - 385/4 obręb Babice o pow. 0,0668 ha - 82/7 obręb Górki Śl. o pow. 0,0097 ha - 121/3 obręb Szymocice o pow. 0,0301 ha	Akt notarialny Rep. A Nr 4086/2011 z dnia 1.12.2011 r.	01.12.2111 r.
Nędza dz.451/5 pow.0,0207 KŚT 040 Nędza dz.451/6 pow.0,0638 KŚT 040	Akt notarialny Rep. A Nr 4829/2023 z dnia 22.06.2023 r.	22.06.2023 r.
Górki Śl. dz.140/2 pow.0,1100 KŚT 040 Górki Śl. dz.142/4 pow.0,0220 KŚT 040 Górki Śl. dz.138/2 pow.0,1475 KŚT 040	Akt notarialny Rep. A Nr 10183/2023 z dnia 13.12.2023 r.	13.12.2023 r.
Babice dz.866/3 pow.0,0545 KŚT 040	Akt notarialny Rep. A Nr 10190/2023 z dnia 13.12.2023 r.	13.12.2023 r.
Σ 2,1187 ha		

- Zbiorczo inne niż własność prawa majątkowe w zakresie środków trwałych i pozostałych środków trwałych:

GRUPA ŚRODKÓW TRWAŁYCH	NAZWA GRUPY ŚRODKÓW TRWAŁYCH	STAN NA 31.12.2023
0	GRUNTY	296 596,54
1	BUDYNKI I LOKALE ORAZ SPÓŁDZIELCZE PRAWO DO LOKALU UŻYTKOWEGO I SPÓŁDZIELCZE WŁASNOŚCIOWE PRAWO DO LOKALU MIESZKALNEGO	1 111 865,64
2	OBIEKTY INŻYNIERII LĄDOWEJ I WODNEJ	0,00
3	KOTŁY I MASZYNY ENERGETYCZNE	0,00
4	MASZYNY, URZADZENIA I APARATY OGÓLNEGO ZASTOSOWANIA	16 940,50
5	MASZYNY, URZADZENIA I APARATY SPECJALISTYCZNE	0,00
6	URZADZENIA TECHNICZNE	10 499,28
7	ŚRODKI TRANSPORTU	0,00

8	NARZEDZIA, PRZYRZADY, RUCHOMOSCI I WYPOSAZENIE, GDZIE INDZIEJ NIESKLASYFIKOWANE	144 560,54
9	INWENTAZ ŻYWY	0,00
	OGÓŁEM	1 580 462,50

- Gmina posiada 3693 (trzy tysiące sześćset dziewięćdziesiąt trzy) udziałów Przedsiębiorstwa Komunalnego sp. z o.o. w Nędzy po 500,00 zł (słownie pięćset złotych) każdy, o łącznej wartości **1 846 500,00 zł** (słownie: jeden milion osiemset czterdzieści sześć tysięcy pięćset złotych), co stanowi 100 % kapitału zakładowego Spółki. W 2023 r. Uchwałą Nr 11//2023 Zgromadzenia wspólników spółki z ograniczoną odpowiedzialnością pod firmą Przedsiębiorstwo Komunalne sp. z o.o., z siedzibą w Nędzy z dnia 23 listopada 2023 r. w sprawie podwyższenia kapitału zakładowego podwyższono kapitał zakładowy spółki z kwoty 1 846 500,00 zł do kwoty 1 916 500,00 zł t.j. o kwotę 70 000,00 zł – na dzień 31 grudnia 2023 r. podwyższenie kapitału zakładowego nie zostało wpisane do KRS;

- Gmina posiada 300 równych i niepodzielnych akcji imiennych serii A spółki pod firmą: „AGENCJA ROZWOJU ROLNICTWA I PRZEMYSŁU PRZETWÓRCZEGO REGIONU RACIBORSKIEGO” Spółka Akcyjna – 12 sierpnia 2008 r. podjęto Uchwałę Rady Gminy Nędza w sprawie wystąpienia ze spółki oraz zbycia przez Gminę Nędza akcji tej spółki

3. Zmiany w stanie mienia komunalnego powstałe od dnia złożenia poprzedniej informacji

Zbiorczo ZMIANY w mieniu: środki trwałe- grunty w zakresie powierzchni :

GRUPA ŚRODKÓW TRWAŁYCH	NAZWA GRUPY ŚRODKÓW TRWAŁYCH	POWIERZCHNIA (ha)
0	GRUNTY - STAN NA 01.01.2023	254,8055
0	GRUNTY - STAN NA 31.12.2023	256,3324

Zbiorczo ZMIANY w mieniu: PRZYSŁUGUJĄCE GMINIE NĘDZA PRAWO WŁASNOŚCI GRUNTÓW:

Własność gminy ogółem [ha]	w tym:						
	01 - Użytki rolne [ha]	02 - Grunty leśne [ha]	03 - Grunty zabudowane i zurbanizowane [ha]	04 - Tereny komunikacyjne [ha]	05 - Użytki ekol. [ha]	06 - Grunty pod wodami [ha]	07 - Tereny różne [ha]
Rok 2023							
256,3324	124,5581	22,8503	23,0462	82,8297	0	2,3143	0,7338
Rok 2022							
254,8055	123,8153	22,8503	23,0439	82,0479	0	2,3143	0,7338
Różnica w stanie mienia w roku 2023 w stosunku do roku 2022 wynosi ogółem 1,5269 ha i wynika z:							
+0,7428	0	+0,0023 ha	+0,7818	0	0	0	
<p>Podział geodezyjny: +0,0008 ha Zawada Ks. dz.781/2 pow.0,1122 ha KST 040 podział na: 781/3 pow.0,0008 ha KST 010 781/4 pow.0,0054 ha KST 032 781/5 pow.0,0116 ha KST 032 781/6 pow.0,0944 ha KST 040</p> <p>Podział geodezyjny: -0,0118 ha Nędza dz.922/41 pow.0,4829 ha KST 010 podział na: 922/42 pow.0,4711 ha KST 010 922/43 pow.0,0075 ha KST 030 922/44 pow.0,0028 ha KST 030 922/45 pow.0,0015 ha KST 030</p> <p>Podział geodezyjny: -0,0220 ha Nędza dz.585/21 pow.0,0220 ha KST 012 podział na: 585/31 pow.0,0206 ha KST 040 585/32 pow.0,0014 ha KST 032</p> <p>Komunalizacja na rzecz gminy: +0,4452 ha Babice dz.552/2 pow.0,1235 ha KST 016 Babice dz.1297 pow.0,0075 ha KST 010 Babice dz.836/3 pow.0,0400 ha KST 010 Nędza dz.1112 pow.0,2730 ha KST 012 Łęg dz.83/1 pow.0,0012 ha KST 010</p> <p>Zakup na rzecz gminy: +0,7967 ha Górki Śl. dz.213/19 pow.0,0873 ha KST 010 Górki Śl. dz.213/20 pow.0,0774 ha KST 010 Górki Śl. dz.213/21 pow.0,0135 ha KST 010 Nędza dz.895/2 pow.0,4780 ha KST 010 Szymocice dz.58/1 pow.0,1405 ha KST 010</p> <p>Darowizna na rzecz gminy: +0,0025 ha Nędza dz.933/3 pow.0,0025 KST 010</p> <p>Darowizna na rzecz Parafii MBR w Nędzy: -0,4686 ha Szymocice dz.173/2 pow.0,4686 ha KST 013</p>		<p>Podział geodezyjny: +0,0170 ha Zawada Ks. dz. 781/2 pow.0,1122 ha KST 040 podział na: 781/3 pow.0,0008 ha KST 010 781/4 pow.0,0054 ha KST 032 781/5 pow.0,0116 ha KST 032 781/6 pow.0,0944 ha KST 040</p> <p>Podział geodezyjny: +0,0118 ha Nędza dz.922/41 pow.0,4829 ha KST 010 podział na: 922/42 pow.0,4711 ha KST 010 922/43 pow.0,0075 ha KST 030 922/44 pow.0,0028 ha KST 030 922/45 pow.0,0015 ha KST 030</p> <p>Podział geodezyjny: +0,0014 ha Nędza dz.585/21 pow.0,0220 ha KST 012 podział na: 585/31 pow.0,0206 ha KST 040 585/32 pow.0,0014 ha KST 032</p> <p>Podział geodezyjny: +0,0034 ha Nędza dz.237/6 pow.0,0641 ha KST 040 podział na: 237/8 pow.0,0607 ha KST 040 237/9 pow.0,0034 ha KST 032</p> <p>Podział geodezyjny: +0,0144 ha Nędza dz.585/26 pow.0,1089 ha KST 040 podział na: 585/28 pow.0,0003 ha KST 032 585/29 pow.0,0141 ha KST 032 585/30 pow.0,0945 ha KST 040</p> <p>Komunalizacja na rzecz gminy: +0,0010 ha Ciechowice dz.500/1 pow.0,0010 ha KST 033</p> <p>Sprzedaż działek: -0,0467 ha Nędza dz.111/2 pow.0,0292 ha KST 033 Nędza dz.237/9 pow.0,0034 ha KST 032 Nędza dz.585/29 pow.0,0141 ha KST 032</p>	<p>Podział geodezyjny: -0,0178 ha Zawada Ks. dz. 781/2 pow.0,1122 ha KST 040 podział na: 781/3 pow.0,0008 ha KST 010 781/4 pow.0,0054 ha KST 032 781/5 pow.0,0116 ha KST 032 781/6 pow.0,0944 ha KST 040</p> <p>Podział geodezyjny: +0,0206 ha Nędza dz.585/21 pow.0,0220 ha KST 012 podział na: 585/31 pow.0,0206 ha KST 040 585/32 pow.0,0014 ha KST 032</p> <p>Podział geodezyjny: -0,0144 ha Nędza dz.585/26 pow.0,1089 ha KST 040 podział na: 585/28 pow.0,0003 ha KST 032 585/29 pow.0,0141 ha KST 032 585/30 pow.0,0945 ha KST 040</p> <p>Podział geodezyjny: -0,0034 ha Nędza dz.237/6 pow.0,0641 ha KST 040 podział na: 237/8 pow.0,0607 ha KST 040 237/9 pow.0,0034 ha KST 032</p> <p>Komunalizacja na rzecz gminy: +0,8027 ha Ciechowice dz.117/5 pow. 0,7872 KST 040 Łęg dz.331 pow. 0,0072 KST 040 Nędza dz.1180/6 pow.0,0083 ha KST 040</p> <p>Darowizna na rzecz ZDW: -0,1587 ha Nędza dz. 68/3 pow.0,0120 ha KST 040 Nędza dz. 905/4 pow.0,1288 ha KST 040 Nędza dz. 1009/6 pow.0,0179 ha KST 040</p> <p>Sprzedaż działek: -0,0100 ha Nędza dz.1096 pow.0,0100 ha KST 040</p> <p>Nabycie z mocy prawa: +0,1542 ha Szymocice dz.91/5 pow.0,0824 ha KST 040 Zawada Ks. dz.182/1 pow.0,0311 ha KST 040 Nędza dz.310/4 pow.0,0407 ha KST 040</p> <p>Zakup na rzecz gminy: +0,0086 ha Babice dz.900/1 pow.0,0016 ha KST 040 Babice dz.900/2 pow.0,0070 ha KST 040</p>				

Zbiorczo ZMIANY w mieniu: **środki trwałe oraz wartości niematerialne i prawne** w wartości brutto (urząd gminy oraz samorządowe jednostki organizacyjne)

GRUPA ŚRODKÓW TRWAŁYCH	NAZWA GRUPY ŚRODKÓW TRWAŁYCH	STAN NA 01.01.2023	ZWIĘKSZENIA W OKRESIE 01.01.2023 – 31.12.2023	ZMNIJSZENIA W OKRESIE 01.01.2023 – 31.12.2023	STAN NA 31.12.2023
0	GRUNTY	21 353 635,19	1 022 517,17	364 644,53	22 011 507,83
0-1	GRUNTY stanowiące własność gminy przekazane w użytkowanie wieczyste innym podmiotom	15 086,99	177 735,00	0,00	192 821,99
1	BUDYNKI I LOKALE ORAZ SPÓŁDZIELCZE PRAWO DO LOKALU UŻYTKOWEGO I SPÓŁDZIELCZE WŁASNOŚCIOWE PRAWO DO LOKALU MIESZKALNEGO	23 748 778,95	0,00	16 445,30	23 732 333,65
2	OBIEKTY INŻYNIERII LĄDOWEJ I WODNEJ	41 892 799,61	3 033 891,78	45 128,79	44 881 562,60
3	KOTŁY I MASZYNY ENERGETYCZNE	2 016 701,27	0,00	0,00	2 016 701,27
4	MASZYNY, URZADZENIA I APARATY OGÓLNEGO ZASTOSOWANIA	2 967 349,05	0,00	3 850,54	2 963 498,51
5	MASZYNY, URZADZENIA I APARATY SPECJALISTYCZNE	282 804,48	0,00	0,00	282 804,48
6	URZADZENIA TECHNICZNE	4 476 013,27	219 861,50	36 525,40	4 659 349,37
7	ŚRODKI TRANSPORTU	274 873,74	100 000,00	100 000,00	274 873,74
8	NARZĘDZIA, PRZYRZĄDY, RUCHOMOŚCI I WYPOSAŻENIE, GDZIE INDEJ NIESKLASYFIKOWANE	403 351,97	63 837,00	31 948,94	435 240,03
9	INWENTARZ ŻYWY	0	0	0,00	0,00
OGÓŁEM		97 431 394,52	4 617 842,45	598 543,50	101 450 693,47

GRUPA ŚRODKÓW TRWAŁYCH	STAN NA 01.01.2023	ZWIĘKSZENIA W OKRESIE 01.01.2023 – 31.12.2023	ZMNIJSZENIA W OKRESIE 01.01.2023 – 31.12.2023	STAN NA 31.12.2023
WARTOŚCI NIEMATERIALNE I PRAWNE	310 058,10	42 676,92	10 331,09	342 403,93

Zbiorczo ZMIANY w mieniu: : **pozostałe środki trwałe wraz ze zbiorami bibliotecznymi, inwestycje rozpoczęte (środki trwałe w budowie) oraz zapasy** w wartości brutto (urząd gminy oraz samorządowe jednostki budżetowe)

WYSZCZEGÓLNIENIE	STAN NA 01.01.2023	ZWIĘKSZENIA W OKRESIE 01.01.2023 – 31.12.2023	ZMNIJSZENIA W OKRESIE 01.01.2023 – 31.12.2023	STAN NA 31.12.2023
POZOSTAŁE ŚRODKI TRWAŁE WRAZ Z ZBIORAMI BIBLIOTECZNYMI	4 472 506,85	744 100,01	336 251,53	4 880 355,33
INWESTYCJE ROZPOCZĘTE (środki trwałe w budowie)	1 905 374,37	2 115 970,36	100 347,61	3 920 997,12
ZAPASY	927 077,68	1 571 835,62	2 023 158,99	475 754,31

Zmiany w zakresie należności wymagalnych i pozostałych należności (urzędu gminy oraz samorządowych jednostek organizacyjnych - wg Rb-N) na 31.12.2023 r. – 2 612 186,21 zł na 31.12.2022 r. – 2 624 491,96 zł, natomiast stan depozytów na żądanie Gminy na 31.12.2023 r. – 10 696 275,77 zł, natomiast na 31.12.2022 r. – 13 331 487,70 zł

Zbiorczo ZMIANY w innych niż **własność prawach majątkowych, w tym w szczególności ograniczone prawa rzeczowe, użytkowanie wieczyste, wierzytelności, udziały w spółkach, akcje oraz posiadanie**

Prawa majątkowe ogółem [ha]	Grunty będące w dzierżawie [ha]	Grunty oddane w użytkowanie wieczyste [ha]	Grunty będące w użyczeniu [ha]	Grunty będące we władaniu w innej formie, niż wymienione [ha]	Grunty będące we władaniu gminy, których właścicielem jest Skarb Państwa [ha]
Rok 2023					
3,4823	0	2,1187	0,9547	0	0,4089
Rok 2022					
3,0903	0	1,7002	0,9812	0	0,4089
Σ					
Różnica w prawach majątkowych w roku 2023 w stosunku do roku 2022 wynosi +0,3920 ha i wynika z:					
	0	+0,4185	-0,0265	0	0
		Darowizna na rzecz gminy z obciążeniem użytkowania wieczystego: +0,4185 ha Nędza dz.451/5 pow.0,0207 KST 040 Nędza dz.451/6 pow.0,0638 KST 040 Górki Śl. dz.140/2 pow.0,1100 KST 040 Górki Śl. dz.142/4 pow.0,0220 KST 040 Górki Śl. dz.138/2 pow.0,1475 KST 040 Babice dz.866/3 pow.0,0545 KST 040	Zakończenie umowy użyczenia: Zawada Książęca dz.195 pow.0,0265 ha		

Zbiorczo ZMIANY w innych niż **własność prawach majątkowych, w zakresie środków trwałych i pozostałych środków trwałych:**

GRUPA ŚRODKÓW TRWAŁYCH	NAZWA GRUPY ŚRODKÓW TRWAŁYCH	STAN NA 01.01.2023	ZWIĘKSZENIA W OKRESIE 01.01.2023 – 31.12.2023	ZMNIĘSZENIA W OKRESIE 01.01.2023 – 31.12.2023	STAN NA 31.12.2023
0	GRUNTY	307 790,42	0,00	11 193,88	296 596,54
1	BUDYNKI I LOKALE ORAZ SPÓŁDZIELCZE PRAWO DO LOKALU UŻYTKOWEGO I SPÓŁDZIELCZE WŁASNOŚCIOWE PRAWO DO LOKALU MIESZKALNEGO	1 111 865,64	0,00	0,00	1 111 865,64
2	OBIEKTY INŻYNIERII LĄDOWEJ I WODNEJ	0,00	0,00	0,00	0,00
3	KOTŁY I MASZYNY ENERGETYCZNE	0,00	0,00	0,00	0,00
4	MASZYNY, URZĄDZENIA I APARATY OGÓLNEGO ZASTOSOWANIA	16 940,50	0,00	0,00	16 940,50
5	MASZYNY, URZĄDZENIA I APARATY SPECJALISTYCZNE	0,00	0,00	0,00	0,00
6	URZĄDZENIA TECHNICZNE	10 499,28	0,00	0,00	10 499,28

7	SRODKI TRANSPORTU	0,00	0,00	0,00	0,00
8	NARZEDZIA, PRZYRZADY, RUCHOMOSCI I WYPOSAZENIE, GDZIE INDZIEJ NIESKLASYFIKOWANE	144 560,54	718,00	718,00	144 560,54
9	INWENTAZ ŻYWY	0	0	0,00	0,00
OGÓLEM		1 591 656,38	718,00	11 911,88	1 580 462,50

4. Dane o dochodach uzyskanych przez Gminę Nędza z tytułu wykonywania prawa własności i innych praw majątkowych oraz z wykonywania prawa posiadania - od dnia 1.01.2023-31.12.2023 r. :

- ✓ wpływy z najmu i dzierżawy składników majątkowych Skarbu Państwa, jednostek samorządu terytorialnego lub innych jednostek zaliczanych do sektora finansów publicznych oraz innych umów o podobnym charakterze - dzierżawa urządzeń kanalizacyjnych - 33 885,35 zł;
- ✓ wpływy z najmu i dzierżawy składników majątkowych Skarbu Państwa, jednostek samorządu terytorialnego lub innych jednostek zaliczanych do sektora finansów publicznych oraz innych umów o podobnym charakterze - czynsz za dzierżawę terenów łowieckich – 4 585,44 zł;
- ✓ wpływy z najmu i dzierżawy składników majątkowych Skarbu Państwa, jednostek samorządu terytorialnego lub innych jednostek zaliczanych do sektora finansów publicznych oraz innych umów o podobnym charakterze - dochody z dzierżawy gruntów – 77 474,78 zł;
- ✓ wpływy z najmu i dzierżawy składników majątkowych Skarbu Państwa, jednostek samorządu terytorialnego lub innych jednostek zaliczanych do sektora finansów publicznych oraz innych umów o podobnym charakterze - czynsz z najmu lokali mieszkalnych – 116 646,74 zł;
- ✓ wpływy z najmu i dzierżawy składników majątkowych Skarbu Państwa, jednostek samorządu terytorialnego lub innych jednostek zaliczanych do sektora finansów publicznych oraz innych umów o podobnym charakterze - czynsz z najmu lokali użytkowych – 43 785,22 zł;
- ✓ wpływy z najmu i dzierżawy składników majątkowych Skarbu Państwa, jednostek samorządu terytorialnego lub innych jednostek zaliczanych do sektora finansów publicznych oraz innych umów o podobnym charakterze - dochody z wynajmu samochodu służbowego wraz z kierowcą – 21 479,64 zł;
- ✓ wpływy z najmu i dzierżawy składników majątkowych Skarbu Państwa, jednostek samorządu terytorialnego lub innych jednostek zaliczanych do sektora finansów publicznych oraz innych umów o podobnym charakterze - dochody z najmu mienia oświatowego – 13 245,15 zł;
- ✓ wpływy z usług - składniki mediów z najmu lokali mieszkalnych – 92 592,06 zł;
- ✓ wpływy z usług - składniki mediów z najmu lokali użytkowych – 62 378,74 zł;
- ✓ wpływy z usług - składniki mediów z najmu mienia oświatowego – 44 091,61 zł;
- ✓ wpływy z usług - składniki mediów z dzierżawy obiektu sportowego – 2 157,81 zł;
- ✓ wpływy ze sprzedaży wyrobów – 360 203,25 zł;

- ✓ wpłaty z tytułu odpłatnego nabycia prawa własności oraz prawa użytkowania wieczystego nieruchomości – 16 589,85 zł;
- ✓ wpływy z tytułu przekształcenia prawa użytkowania wieczystego w prawo własności – 1 641,32 zł.

5. Inne dane i informacje o zdarzeniach mających wpływ na stan mienia

W konsekwencji powyższych zmian nastąpiło zwiększenie ogólnej powierzchni własności o **1,5269 ha**.

W celu zabezpieczenia wierzytelności Gmina obciąża nieruchomości hipoteką przymusową. Na dzień 31.12.2023 r. zabezpieczone są hipoteką przymusową:

- zaległości podatkowe na kwotę 227 959,06 zł (zaległość główna wraz z wpisanymi odsetkami)
- wierzytelności z tytułu opłaty za przekształcenie prawa użytkowania wieczystego w prawo własności na kwotę 11 488,00 zł.

Natomiast na dzień 31.12.2023 r. hipoteką umowną zabezpieczono należności z tytułu zapłaty reszty ceny sprzedaży działek wraz z należnym oprocentowaniem w kwocie 62 000,00 zł.

Załącznik Nr 9
do Zarządzenia Nr 0050.71.2024
Wójta Gminy Nędza
z dnia 5 marca 2024 r.

**INFORMACJA O PRZEBIEGU WYKONANIA PLANU FINANSOWEGO SAMORZĄDOWYCH INSTYTUCJI
KULTURY ZA 2023 ROK**

1. INFORMACJA O PRZEBIEGU WYKONANIA PLANU FINANSOWEGO GMINNE CENTRUM KULTURY W NĘDZY

wyszczególnienie	plan ogółem	wykonanie za 2023 rok	% wykonania planu
I. PRZYCHODY	590 104,86	590 104,86	100,00%
Przychody z prowadzonej działalności	176 395,89	176 395,89	100,00%
Dotacje z budżetu państwa lub budżetów jednostek samorządu terytorialnego	375 155,31	375 155,31	100,00%
Dotacja celowa z budżetu jednostek samorządu terytorialnego - GKRPA	38 553,66	38 553,66	100,00%
II. KOSZTY	591 880,13	591 880,13	100,00%
Koszty, w tym:	591 880,13	591 880,13	100,00%
Wynagrodzenia i składki od nich naliczane (z dotacji)	269 870,41	269 870,41	100,00%
Wynagrodzenia i składki od nich naliczane (z środków własnych)	128 799,46	128 799,46	100,00%
Wynagrodzenia i składki od nich naliczane (z GPRPA)	16 702,00	16 702,00	100,00%
Płatności odsetkowe wynikające z zaciągniętych zobowiązań	0,00	0,00	
Zakup towarów i usług (z dotacji)	103 262,29	103 262,29	100,00%
Zakup towarów i usług (z środków własnych)	49 371,70	49 371,70	100,00%
Zakup towarów i usług (z dotacji GPRPA)	21 851,66	21 851,66	100,00%
Pozostałe (z dotacji)	2 022,61	2 022,61	100,00%
Pozostałe (z środków własnych)	0,00	0,00	
Środki na wydatki majątkowe	0,00	0,00	
Środki przyznane innym podmiotom	0,00	0,00	
Wynik finansowy (przychody minus koszty)	-1 775,27	-1 775,27	
<i>stan należności</i>			
<i>na początek okresu</i>	895,67	895,67	

<i>na koniec okresu</i>	0,00	0,00	
stan zobowiązań			
<i>na początek okresu</i>	94 049,75	94 049,75	
<i>na koniec okresu</i>	1 601,34	1 601,34	
stan środków pieniężnych			
<i>na początek okresu</i>	118 807,20	118 807,20	
<i>na koniec okresu</i>	25 479,19	25 479,19	

Przychody samorządowej instytucji kultury p.n. **Gminne Centrum Kultury w Nędzy** wykonano w kwocie **590 104,86 zł** na plan **590 104,86 zł**, co stanowi **100,00 %** wykonania planu.

Przychody samorządowej instytucji kultury p.n. Gminne Centrum Kultury w Nędzy stanowią:

- przychody z prowadzonej działalności w kwocie 176 395,89 zł na plan 176 395,89 zł co stanowi 100,00 % wykonania planu;
- dotacje z budżetu państwa lub budżetów jednostek samorządu terytorialnego (dotacja podmiotowa) wykonano w kwocie 375 155,31 zł na plan 375 155,31 zł, co stanowi 100,00 % wykonania planu;
- dotacja celowa z budżetu jednostek samorządu terytorialnego - GPRPA w kwocie 38 553,66 zł na plan 38 553,66 zł, co stanowi 100,00% wykonania planu;

Stan środków pieniężnych na początek okresu wyniósł 118 807,20 zł

Koszty samorządowej instytucji kultury p.n. **Gminne Centrum Kultury w Nędzy** wykonano w kwocie **591 880,13 zł** na plan **591 880,13 zł**, co stanowi **100,00 %** wykonania planu.

Koszty samorządowej instytucji kultury p.n. Gminne Centrum Kultury w Nędzy stanowią:

- wynagrodzenia i składki od nich naliczane w kwocie 415 371,87 zł na plan 415 371,87 zł, co stanowi 100,00 % wykonania planu;
- zakup towarów i usług w kwocie 174 485,65 zł, na plan 174 485,65 zł co stanowi 100,00 % wykonania planu
- pozostałe w kwocie 2 022,61 zł na plan 2 022,61 zł co stanowi 100,00 % wykonania planu.

Środki na wydatki majątkowe wykonano w kwocie 0,00 zł.

Stan środków pieniężnych na koniec okresu wyniósł 25 479,19 zł.

Stan należności i zobowiązań na dzień 31.12.2023 r.:

1. należności: 0,00 zł
w tym wymagalne : 0,00 zł
2. zobowiązania: 1 601,34 zł
w tym wymagalne : 0,00 zł

2. INFORMACJA O PRZEBIEGU WYKONANIA PLANU FINANSOWEGO GMINNA BIBLIOTEKA PUBLICZNA W NĘDZY

wyszczególnienie	plan ogółem	wykonanie za 2023 rok	% wykonania planu
I. PRZYCHODY	411 955,09	411 955,09	100,00%
Przychody z prowadzonej działalności	8 320,60	8 320,60	100,00%
Dotacje z budżetu państwa lub budżetów jednostek samorządu terytorialnego	373 535,39	373 535,39	100,00%
Dotacja celowa - Biblioteka Narodowa	8 500,00	8 500,00	100,00%

2

Pozostałe przychody operacyjne	7 797,00	7 797,00	100,00%
Dotacja celowa z budżetu jednostek samorządu terytorialnego - GKRPA	13 802,10	13 802,10	100,00%
II. KOSZTY	411 955,09	409 367,42	99,37%
Koszty, w tym:	411 955,09	409 367,42	99,37%
Wynagrodzenia i składki od nich naliczane (z dotacji)	297 243,15	297 243,15	100,00%
Wynagrodzenia i składki od nich naliczane (z GPRPA)	1 840,00	1 840,00	100,00%
Płatności odsetkowe wynikające z zaciągniętych zobowiązań	0,00	0,00	
Zakup towarów i usług (z środków własnych)	16 117,60	13 529,93	83,95%
Zakup towarów i usług (z dotacji)	74 988,01	74 988,01	100,00%
Zakup towarów i usług (zdotacji Biblioteki Narodowej)	8 500,00	8 500,00	100,00%
Zakup towarów i usług (zdotacji GPRPA)	11 962,10	11 962,10	100,00%
Pozostałe (z dotacji)	1 304,23	1 304,23	100,00%
Pozostałe (z środków własnych)	0,00	0,00	
Środki na wydatki majątkowe	0,00	0,00	
Środki przyznane innym podmiotom	0,00	0,00	
Wynik finansowy (przychody minus koszty)	0,00	2 587,67	
<i>stan należności</i>			
<i>na początek okresu</i>	0,00	64,00	
<i>na koniec okresu</i>	0,00	0,00	
<i>stan zobowiązań</i>			
<i>na początek okresu</i>	0,00	562,52	
<i>na koniec okresu</i>	0,00	519,64	
<i>stan środków pieniężnych</i>			
<i>na początek okresu</i>	0,00	4 192,12	
<i>na koniec okresu</i>	0,00	6 800,91	

Przychody samorządowej instytucji kultury p.n. **Gminna Biblioteka Publiczna w Nędzy** wykonano w kwocie **411 955,09 zł** na plan **411 955,09 zł**, co stanowi **100,00 %** wykonania planu.

Przychody samorządowej instytucji kultury p.n. Gminna Biblioteka Publiczna w Nędzy stanowią:

- dotacje z budżetu państwa lub budżetów jednostek samorządu terytorialnego w kwocie 373 535,39 zł na plan 373 535,39 zł, co stanowi 100,00 % wykonania planu;
- przychody z prowadzonej działalności w kwocie 8 320,60 zł na plan 8 320,60 zł co stanowi 100,00 % wykonania planu;
- pozostałe przychody opracyjne w kwocie 7 797,00 zł na plan 7 797,00 zł co stanowi 100,00 % wykonania planu;
- dotacja celowa - realizacja GPRPA w kwocie 13 802,10 zł na plan 13 802,10 zł, co stanowi 100,00% wykonania planu.
- dotacja celowa -Biblioteka Narodowa w kwocie 8 500,00 zł na plan 8 500,00 zł, co stanowi 100,00% wykonania planu.

Stan środków pieniężnych na początek okresu wyniósł 4 192,12 zł

Koszty samorządowej instytucji kultury p.n. **Gminna Biblioteka Publiczna w Nędzy** wykonano w kwocie **409 367,42 zł** na plan **411 955,09 zł**, co stanowi **99,37 %** wykonania planu.

Koszty samorządowej instytucji kultury p.n. Gminna Biblioteka Publiczna w Nędzy stanowią:

- wynagrodzenia i składki od nich naliczane w kwocie 299 083,15 zł na plan 299 083,15 zł, co stanowi 100,00 % wykonania planu;
- zakup towarów i usług w kwocie 108 980,04 zł , na plan 111 567,71 zł, co stanowi 97,68 % wykonania planu;
- pozostałe w kwocie 1 304,23 zł na plan 1 304,23 zł co stanowi 100,00 % wykonania planu.

Stan środków pieniężnych na koniec okresu wyniósł 6 800,91 zł.

Stan należności i zobowiązań na dzień 31.12.2023 r.:

1. należności: 0,00 zł
w tym wymagalne : 0,00 zł
2. zobowiązania: 519,64 zł
w tym wymagalne : 0,00 zł

4

GMINA NĘDZA



INFORMACJA O STANIE REALIZACJI ZADAŃ OŚWIATOWYCH GMINNYCH JEDNOSTEK ORGANIZACYJNYCH- SZKÓŁ I PRZEDSZKOLI ZA ROK SZKOLNY 2022/2023

Zgodnie z art. 11 ust. 7 ustawy z dnia 14 grudnia 2016r.- Prawo oświatowe (Dz. U. z 2023, poz. 900)

Nędza, 30.10.2023 r.

Szkoła Podstawowa im. Powstańców Śląskich w Nędzy

1. LICZBA ODDZIAŁÓW, LICZEBNOŚĆ UCZNIÓW

Rok szkolny	2022/2023
	16 oddziałów
	341 ucz.
Szkoła Podstawowa	
Ia	17
Ib	15
IIa	17
IIb	15
IIIa	26
IVa	21
IVb	17
IVc	19
Va	25
Vb	23
VIa	26
VIb	25
VIIa	23
VIIIa	24
VIIIb	25
VIIIc	23
RAZEM SP	341

1. LICZBA UCZNIÓW: 341
2. LICZBA ODDZIAŁÓW: 16
3. LICZBA UCZNIÓW OBJĘTYCH POMOCĄ PSYCHOLOGICZNO-PEDAGOGICZNĄ: 70
4. LICZBA UCZNIÓW Z ORZECZENIEM O POTRZEBIE KSZTAŁCENIA SPECJALNEGO: 15
5. LICZBA DZIECI – NAUCZYCIEL WSPOMAGAJĄCY: 2
6. ZAJĘCIA REWALIDACYJNE: 15

LICZBA NAUCZYCIELI Z PODZIAŁEM NA STOPNIE AWANSU ZAWODOWEGO:

7.

NAUCZYCIELE DYPLOMOWANI	NAUCZYCIELE MIANOWANI	NAUCZYCIELE POCZĄTKUJĄCY	NAUCZYCIELE BEZ PRZYGOTOWANIA PEDAGOGICZNEGO
29	2	1	1
33			

8. LICZBA PRACOWNIKÓW ADMINISTRACYJNO-OBSŁUGOWYCH: 21

I. DZIAŁALNOŚĆ DYDAKTYCZNA

1. WYNIKI KLASYFIKACJI ROCZNEJ

Uczniowie	Klasyfikowani	Nieklasyfikowani
SP	341	
	341	0

2. OCENY Z ZAJĘĆ W EDUKACYJNYCH

Oceny		„1”	„2”	„3”	„4”	„5”	„6”
2021/2022	SP	1	195	458	849	1136	1288

3. ŚREDNIE OCEN POSZCZEGÓLNYCH KLAS

Klasy SP: 4,51										
IVa	IVb	IVc	Va	Vb	VIa	VIb	VIIa	VIIIa	VIIIb	VIIIc
4,81	4,93	5,17	4,87	4,87	4,46	4,84	4,18	4,46	4,52	4,55

4. OCENY ZACHOWANIA

Oceny		nag.	nieodp.	popr.	db	bdb	wz
2022/2023	SP	0	1	8	34	117	21

5. UCZNIOWIE WYRÓŻNIENI

Klasy SP: 115 osób										
IVa	IVb	IVc	Va	Vb	VIa	VIb	VIIa	VIIa	VIIIb	VIIIc
10	12	17	17	16	12	14	8	8	11	12

6. FREKWENCJA WG KLAS

KLASY I-III				
IA	IB	IIA	IIB	IIIA
92,86	79	89,22	92,23	88,17

KLASY IV-VIII										
IVA	IVB	IVC	VA	VB	VIa	VIb	VIIa	VIIIA	VIIIB	VIIIC
90,86	93,09	91,86	88,61	85,18	87,76	88,09	83,06	91,56	86,15	89,32

7. UCZNIOWIE ZE 100% FREKWENCJI

Klasy SP: 5 osób															
Ia	Ib	IIa	IIb	IIIa	IVa	IVb	IVc	Va	Vb	VIa	VIb	VIIa	VIIIA	VIIIB	VIIIC
0	0	0	1	0	0	1	1	1	0	0	0	0	0	0	1

Egzamin ósmoklasisty – 2023 r.

Język polski

Zasięg	Wynik
--------	-------

Kraj	66
Województwo	65
Powiat raciborski	63
Szkoła 2019	52,94
Szkoła 2020	54,70
Szkoła 2021	61
Szkoła 2022	54
Szkoła 2023	61

Matematyka

Zasięg	Wynik
Kraj	53
Województwo	52
Powiat raciborski	49
Szkoła 2019	40,98
Szkoła 2020	36,48
Szkoła 2021	51
Szkoła 2022	52
Szkoła 2023	55

Język angielski

Zasięg	Wynik
Kraj	66
Województwo	66
Powiat raciborski	63
Szkoła 2019	57,60
Szkoła 2020	46,89
Szkoła 2021	68
Szkoła 2022	52
Szkoła 2023	63

	Język polski	Matematyka	Język angielski	Język niemiecki
Szkoła	61	55	63	88
8a	62	55	57	
8b	59	60	67	88
8c	61	50	67	

Język niemiecki

Zasięg	Wynik
Kraj	53
Województwo	57
Powiat raciborski	53
Szkoła 2019	57,25
Szkoła 2020	71,00
Szkoła 2021	52
Szkoła 2022	90
Szkoła 2023	88

Każdy indywidualny wynik wymaga odrębnej interpretacji, ale cieszy, iż ogólna średnia gminy jest porównywalna ze średnią uzyskaną przez wszystkich uczniów powiatu raciborskiego, którzy to są głównymi rywalami o miejscach w szkołach średnich. Cieszy również fakt, że mamy dużą grupę uczniów, którzy uzyskali bardzo wysokie wyniki w poszczególnych częściach egzaminu. Ogólnie przystąpiło 72 uczniów.

Indywidualnie najlepsze wyniki w przedziale od 80 do 100%

język polski – 5

matematyka – 15

język angielski – 25

język niemiecki – 3

II. PROGRAMY I PROJEKTY REALIZOWANE W SZKOLE

- „Komponenty mleczne i owocowo warzywne”
- „Czytam z klasą. Lekturki spod chmurki”
- Ogólnopolska akcja edukacyjna „Dzieci uczą rodziców”
- „Gotuj się na zmiany” program edukacyjny Winiary
- Kampania edukacyjna „Mamy Kota na punkcie mleka”
- „Natałka i Antek w świecie wielkiej matematyki”
- akcja proekologiczna „Sprzątamy dla Polski”
- Program Ochrony powietrza
- Kubusiowi Przyjaciele Natury – program prozdrowotny XIV ogólnopolska edycja programu
- Czytam z klasą – lekturki spod chmurki – Poznajemy zawody – Międzynarodowy projekt edukacyjny
- Ogólnopolski projekt – Ciekawskie pierwszaki. Jak poznać świat w klasie ?
- Ogólnopolska kampania edukacyjna = Mamy kota na punkcie mleka.
- Natałka i Antek w świecie wielkiej matematyki
- Akademia Bezpiecznego Puchatka
- Program prozdrowotny Winiary – Gotuj się na zmiany
- "Być jak Ignacy!"
- "Mistrzowie planowania. Jak zrealizować pomysł?"
- "Uczymy dzieci programować"
- "Wirusochrona"
- "Klub ortograffiti"
- Ogólnopolska Akcja Edukacyjna "Dzieci uczą rodziców"
- "Czytanie ma moc".
- Insta. ling
- Lepsza Szkoła
- „Komponenty mleczne i owocowo-warzywne”
- Międzynarodowy Projekt Edukacyjny „Czytam z klasą. Lekturki spod chmurki- Poznajemy zawody”
- Ogólnopolski Program Edukacyjny dla klas I zakończony Testem Bezpieczeństwa „Akademia Bezpiecznego Puchatka”
- Ogólnopolski Projekt Uniwersytetu Dzieci w Klasie „Ciekawskie pierwszaki. Jak poznawać świat w klasie?”
- Ogólnopolska akcja edukacyjna – III edycja „Dzieci uczą rodziców”
- „Gotuj się na zmiany” Program Edukacyjny Winiary
- Ogólnopolska Kampania Edukacyjna „Mamy Kota na punkcie mleka”
- Ogólnopolski Program Edukacyjny Wydawnictwa MAC „Natałka i Antek w świecie wielkiej matematyki”
- Uprawiamy sport cały rok
- Nauka jest zabawą

III. KONKURSY ORGANIZOWANE W SZKOLE

- Ekologiczny Konkurs Wiedzy
- Ekologiczny Konkurs Plastyczny „Świat zadymiony ma zawsze złe strony”
- Ekologiczny Konkurs „Chomikuj baterie”
- Szkolny Konkurs Recytatorski pod hasłem „Z przyrodą za pan brat”
- Szkolny Konkurs „Mistrz ortografii”
- Szkolny Konkurs „Matematyczne łamigłówki”
- Klasowy konkurs „Lapbook Mikołaja Kopernika”
- Klasowy konkurs plastyczny „Misja samodzielność”
- Zawody sportowe według kalendarza szkolnego związku sportowego
- Turniej piłkarzyków stołowych
- Szkolny konkurs „Najpiękniejsze miejsca gdzie byłam/em
- Szkolny konkurs fotograficzny „Złota polska jesień”
- Szkolny konkurs informatyczny „Święto Niepodległości – ważne postaci i miejsca. Bohater narodowy – Józef Piłsudski”
- Szkolny konkurs informatyczny na kartkę bożenarodzeniową
- XIV Międzyszkolny konkurs Kroszonkarski
- Szkolny konkurs na krzyżówkę wielkanocną
- Szkolny konkurs kaligrafii „Mistrz pióra 2023”
- Ogólnopolski konkurs kaligraficzny „Z kaligrafią na co dzień”
- Ogólnopolski konkurs „Savoir – vivre na co dzień”
- Konkurs o tytuł mistrza SUDOKU
- Etap szkolny powiatowego konkursu wiedzy ekonomicznej „wpływ inflacji na gospodarkę”
- CLICK ON English – szkolny konkurs języka angielskiego dla klas 8 SP
- Konkurs „Wielkanocny zajęć”
- Szkolny etap wojewódzkiego konkursu recytatorskiego „Moja ojczyzna”

IV. AKCJE SPOŁECZNOŚCIOWO-EDUKACYJNE

- Chomikuj baterie
- # Sprzątamy dla Polski
- Zbiórka nakrętek plastikowych
- Organizacja „Dnia Świętego Patryka”
- Organizacja „Dnia Świętego Walentego”
- Zorganizowanie gier i zabaw z okazji „Dnia Dziecka”
- Żywa lekcja przyrody
- Dzień bezpiecznego internetu.
- Ogólnopolski Dzień Walki z Depresją
- Dzień Świadomości Autyzmu
- Święto Chrztu Polski
- Szkolne Obchody Święta Liczby Pi
- Klub Wolontariatu: Pola Nadziei, akcja wsparcia uczniów z Ukrainy
- Akcja charytatywna „ Zumba dla Leonka”
- „Akcja na Dzień Kobiet”
- Bezpieczny Internet
- Dzień Otwarty dla przedszkolaków
- Festiwal Perspektyw

V. SUKCESY UCZNIÓW W KONKURSACH W ROKU SZKOLNYM 2022/2023

w I półroczu

KLASY I-III SP			
Dane ucznia/uczniów	Wynik ucznia/uczniów	Nazwa konkursu	Zasięg konkursu
Stefunym Marlena	wyróżnienie	Ogólnopolski Konkurs Plastyczny Super Bohaterowie MARVELA	Ogólnopolski
Kłosek Amelia Cyran Stanisław Żurawska Alicja Komotil Nadia	Wyróżnienie Wyróżnienie wyróżnienie III miejsce	Międzygminny Konkurs Plastyczny pod hasłem „Jesienne drzewo”	Międzygminny
Cała klasa- 1b	wyróżnienie	Program edukacyjny Planeta Energii	ogólnopolski
Julia Grabiec Liliana Shuliak Nika Usulianova	wyróżnienie wyróżnienie wyróżnienie	Jesienne drzewo	międzyszkolny
Filip Makowski Julia Bortel Wojciech Borowski Paweł Kobyń	II miejsce III miejsce Wyróżnienia Wyróżnienia	Międzygminny Konkurs Plastyczny pod hasłem „Jesienne drzewo”	Międzygminny
Filip Makowski Zofia Dziudziek Paweł Kobyń	III miejsce II miejsce wyróżnienie	Ogólnopolski Konkurs Plastyczny Super Bohaterowie MARVELA	Ogólnopolski
Dawid Marondel	wyróżnienie	Konkurs plastyczny „Bohatersko”	Ogólnopolski
Zofia Dziudziek	wyróżnienie	Konkurs artystyczny – Z pacynkami w Baśni Świat	Ogólnopolski

Filip Makowski Emilia Tulec	Wyróżnienie wyróżnienie	Konkurs Świerszczyka	Ogólnopolski
Paweł Kobryń	wyróżnienie	Konkurs miesięcznika Mały Gość Niedzielny „Szlakiem Wisły”	Ogólnopolski
Maja Urbas kl. III	Laureat konkursu	Konkurs Moc pisania na "Artykuł do gazetki szkolnej"	ogólnopolski
Zuzanna Leszczyńska	Laureat konkursu	Konkurs Moc pisania na "Artykuł do gazetki szkolnej"	ogólnopolski
Zuzanna Ulman kl. III	Laureat konkursu	Konkurs Moc pisania na "Artykuł do gazetki szkolnej"	ogólnopolski
Maja Stańczyk kl. III	Laureat konkursu	Konkurs plastyczny "To lubię" wrześniowego wydania Świerszczyka	ogólnopolski
Zuzanna Ulman kl. III	Laureat konkursu	Konkurs Moc pisania na pracę plastyczną	ogólnopolski
Hanna Kocoń kl. III	Laureat konkursu	Konkurs Moc pisania na pracę plastyczną	ogólnopolski
Maja Stańczyk kl. III	II miejsce	Konkurs plastyczny "Jesień w oczach dziecka"	ogólnopolski
Maja Urbas kl. III	I miejsce	Konkurs plastyczny "Superbohaterowie Marvela" w kategorii ilustracje	ogólnopolski
Zuzanna Ulman kl. III	wyróżnienie	Konkurs na świąteczną kartkę dla św. Mikołaja	ogólnopolski
Zuzanna Ulman kl. III	Laureat konkursu	Konkurs Moc pisania na film "Dbaj o środowisko"	ogólnopolski
Filip Zawada	I miejsce	"Tak dla czystego powietrza"	wojewódzki

Klasa III	Laureat nagrody głównej	Konkurs "Misja Bioróżnorodności" edukacyjnego programu Planeta Energii	ogólnopolski
Julia Centner	laureatka	Konkurs plastyczny „Podwodny świat”	ogólnopolski
Judyta Leś	laureatka	Konkurs plastyczny „To lubię:	ogólnopolski
Joanna Bobrzik	laureatka	Konkurs plastyczny „Czarodziejskie warzywa”	ogólnopolski
Mateusz Dancewicz	laureat	Konkurs plastyczny „Bohatersko”	ogólnopolski
Natalia Wroza	wyróżnienie	Konkurs plastyczny "Superbohaterowie Marvela"	ogólnopolski
Maria Żurawska	I miejsce	Konkurs plastyczny Jesienne drzewo	Międzygminny
Lena Ludwik	I miejsce	Konkurs plastyczny Jesienne drzewo	Międzygminny
KLASY IV-VIII SP			
Dane ucznia/uczniów	Wynik ucznia/uczniów	Nazwa konkursu	Zasięg konkursu
Maja Hawełek Zuzanna Bugdoll	I miejsce	Drużynowy turniej tenisa stołowego	Zawody powiatowe
Maja Hawełek Zuzanna Bugdoll	I miejsce	Drużynowy turniej tenisa stołowego	Zawody rejonowe
Maja Hawełek Zuzanna Bugdoll	III miejsce	Drużynowy turniej tenisa stołowego	Półfinał wojewódzki
Koło teatralne (Antonina Łyczek, Agata Achtelek, Amelia Pazurek, Szymon Grycman, Michał	I miejsce jako grupa, Indywidualne wyróżnienia za aktorstwo: Agata	XXII Międzyszkolny przegląd Inscenizacji Bożonarodzeniowych w Gliwicach	Diecezja Gliwicka

Przybyła, Franciszek Chluba)	Achtelik i Szymon Grycman		
Maksymilian Kruppa, 6b	5 miejsce	Die Deutscholympiade – olimpiada z języka niemieckiego organizowana przez DFK dla klas 4-6	wojewódzki
Olga Kruppa 8b		Die Deutscholympiade – olimpiada z języka niemieckiego organizowana przez DFK dla klas 7-8	wojewódzki
Oliwer Niestrój 8b	7 miejsce	Die Deutscholympiade – olimpiada z języka niemieckiego organizowana przez DFK dla klas 7-8	wojewódzki
Viktoria Wyczyszczok	2. miejsce	Wojewódzka Olimpiada Języka Niemieckiego organizowana przez DFK w Raciborzu	wojewódzki
Natalie Niestrój	4. miejsce	Wojewódzka Olimpiada Języka Niemieckiego organizowana przez DFK w Raciborzu	wojewódzki
Dawid Grzybowski	Finalista	I Wojewódzki Konkurs Plastyczno-Językowy	wojewódzki
Paulina Kocur	zakwalifikowanie się do finału - wyniki finału w lutym	Ogólnopolski Konkurs Matematyczny "Matematyczna Manufaktura"	ogólnopolski
Aleksandra Ulman Bartłomiej Glenc Amelia Meissner	II etap	Konkurs kuratorski z matematyki	wojewódzki

Krzysztof Hawełek	II etap	Konkurs kuratorski z fizyki	wojewódzki
-------------------	---------	-----------------------------	------------

w II półroczu

KLASY I-III SP	
Marlena Stefunyn - wyróżnienie	Ogólnopolski konkurs 100 lat Walta Disneya
Max Smieschek – I miejsce (drużynowo oraz indywidualnie)	Wojewódzki konkurs języka niemieckiego dla klas I-III SP „Deutschkenner”
Marlena Stefunyn – II miejsce	XVII powiatowy konkurs na ozdobę wielkanocną w kategorii kartka wielkanocna
Amelia Kłosek – laureat	Ogólnopolski konkurs świąteczny „Czarno- białe jest wspaniałe”
Max Smieschek – laureat	Ogólnopolski konkurs „Orzeł matematyczny”
Alicja Żurawska – laureat	Ogólnopolski konkurs „Orzeł matematyczny”
Marzena Gołyszny – II miejsce	Powiatowy konkurs „Moja Walentynka”
Nika Usulianova – wyróżnienie	Powiatowy konkurs „Moja Walentynka”
Złata Vakramieieva – wyróżnienie	Powiatowy konkurs „Moja Walentynka”
Julia Bortel – wyróżnienie	Powiatowy konkurs plastyczny „Na folkowo”
Wojciech Borowski – wyróżnienie	Powiatowy konkurs plastyczny „Na folkowo”
Filip Makowski – II miejsce	XV Regionalny konkurs kroszonkarski
Paweł Paprotny – wyróżnienie	XV Regionalny konkurs kroszonkarski
Wojciech Borowski – wyróżnienie	XV Regionalny konkurs kroszonkarski
Julia Bortel – wyróżnienie	Powiatowy konkurs plastyczny „Moja Walentynka”

Paweł Paprotny – wyróżnienie	Powiatowy konkurs plastyczna „Moja Walentynka”
Wiktoria Mańka – wyróżnienie	Powiatowy konkurs plastyczny „Moja Walentynka”
Emilisa Oszuścik – III wyróżnienie	Ogólnopolski Konkurs Plastyczny „Moja Biblioteka”
Paulina Dunkel – laureat	Ogólnopolski konkurs plastyczny „Projektujemy”
Nikodem Ratuszniak – laureat	Ogólnopolski konkurs plastyczny „Wiosenne znaki”
Paulina Dunkel – I miejsce	Powiatowy konkurs plastyczny „Moja Walentynka”
Maria Żurawska – wyróżnienie	Powiatowy konkurs plastyczny „Moja Walentynka”
Lena Ludwik – I miejsce	Międzyszkolny konkurs kroszonkarski
Wojciech Kurzeja – laureat	Ogólnopolski konkurs moc pisania „Drugie życie przedmiotów”
Maja Stańczak – laureat	Ogólnopolski konkurs moc pisania „Drugie życie przedmiotów”
Aron Suhecki – laureat	Ogólnopolski konkurs moc pisania „Drugie życie przedmiotów”
Julia Wyżykowska - laureat	Ogólnopolski konkurs recytatorski „Mały OKR”
Maja Stańczyk – II miejsce	Powiatowy konkurs recytatorski klas I-III „Z przyrodą za pan brat”
Maja Urbas – II miejsce	Międzyszkolny konkurs Gwary Śląskiej
Barbara Pawłowicz – I miejsce	Powiatowy - XIII Ogólnopolski konkurs plastyczny dla dzieci „Bezpiecznie na wsi mamy, niebezpiecznych sytuacji unikamy”
Barbara Pawłowicz – laureat	Ogólnopolski konkurs świerszczyka „Czarno- białe jest wspaniałe”
Barbara Pawłowicz – II miejsce	Wojewódzki – XIII Ogólnopolski konkurs plastyczny KRUS „Bezpiecznie na wsi mamy, niebezpiecznych sytuacji unikamy”
Barbara Pawłowicz – I miejsce	XIII Festiwal twórczości artystycznej w kategorii - konkurs plastyczny
Filip Zawada – III miejsce	Powiatowy - XIII Ogólnopolski konkurs plastyczny dla dzieci „Bezpiecznie na wsi mamy, niebezpiecznych sytuacji unikamy”
Filip Zawada – I miejsce	Wojewódzki – XIII Ogólnopolski konkurs plastyczny KRUS „Bezpiecznie na wsi mamy, niebezpiecznych sytuacji unikamy”

Paweł Cieślić – laureat	Ogólnopolski konkurs magazynu świerszczyk reporter „Kryjówka”
Maja Urbas – I miejsce	XIII Festiwal twórczości artystycznej w kategorii - konkurs recytatorski
Julia Wyżykowska – III miejsce	XIII Festiwal twórczości artystycznej w kategorii - konkurs recytatorski
Maja Urbas – II miejsce	XIII Festiwal twórczości artystycznej w kategorii - konkurs plastyczny
Zuzanna Ulman – III miejsce	XIII Festiwal twórczości artystycznej w kategorii - konkurs plastyczny
Hanna Kocoń - wyróżnienie	XIII Festiwal twórczości artystycznej w kategorii - konkurs plastyczny
Zuzanna Leszczyńska – wyróżnienie	XIII Festiwal twórczości artystycznej w kategorii - konkurs plastyczny
Filip Zawada – wyróżnienie	XIII Festiwal twórczości artystycznej w kategorii - konkurs plastyczny
Julia Wyżykowska – wyróżnienie	XIII Festiwal twórczości artystycznej w kategorii - konkurs plastyczny
Maja Urbas – I miejsce (drużynowo)	Konkurs z języka niemieckiego dla uczniów klas I-III „Deutschkenner”
Fabian Zebrała – I miejsce, II miejsce (drużynowo oraz indywidualnie)	Konkurs z języka niemieckiego dla uczniów klas I-III „Deutschkenner”
Klasa III - laureat	Ogólnopolski konkurs magazynu świerszczyk reporter „kryjówka”
Joanna Bobrzyk – II miejsce	Turniej o puchar Tymbarku dziewczyn U8
Roksana Krajewska – II miejsce	Turniej o puchar Tymbarku dziewczyn U8
Natalia Wroza – II miejsce	Turniej o puchar Tymbarku dziewczyn U8
Paulina Dunkel – II miejsce	Turniej o puchar Tymbarku dziewczyn U8
Julia Centner – II miejsce	Turniej o puchar Tymbarku dziewczyn U8
Julia Depta – II miejsce	Turniej o puchar Tymbarku dziewczyn U8
Judyta Leś – II miejsce	Turniej o puchar Tymbarku dziewczyn U8

KLASY IV-VIII SP

Oliver Niestrój – laureat	Wojewódzki konkurs przedmiotowy z języka niemieckiego dla szkół podstawowych woj. Śląskiego
Lena Grad – laureat	Ogólnopolski Konkurs „Orzeł Matematyczny”
Agata Achtelek - wyróżnienie	XIII Powiatowy festiwal twórczości artystycznej
Zuzanna Jędrosek – laureat, 8 miejsce w kraju	Ogólnopolski Konkurs „Orzeł Matematyczny”
Patryk Leś – 22 miejsce w kraju	Ogólnopolski Konkurs „Orzeł Matematyczny”
Julian Szenk – 27 miejsce w kraju	Ogólnopolski Konkurs „Orzeł Matematyczny”
Maja Hawełek – 22 miejsce w kraju	Ogólnopolski Konkurs „Orzeł Matematyczny”
Wiktor Cyran – I miejsce	XIII Powiatowy Festiwal Twórczości Artystycznej
Wiktor Cyran – III miejsce	Powiatowy Konkurs Gwary Śląskiej „Tużej pięknie godomy”
Wiktor Cyran – wyróżnienie	Regionalny konkurs recytatorski mały OKR 2023 – kategoria „Wywiedzione ze słowa”
Zuzanna Bugdoll – wyróżnienie	Ogólnopolski konkurs „Z kaligrafią na co dzień”
Anna Stefunyn – II miejsce	Ogólnopolski konkurs epickie Pi
Aleksandra Ulman – laureat	Ogólnopolski Konkurs „Orzeł Matematyczny”
Dominik Śmieszek – laureat	Ogólnopolski Konkurs „Orzeł Matematyczny”
Miłosz Bogaczyk - laureat	Ogólnopolski Konkurs „Orzeł Matematyczny”
Aleksandra Ulman – IV miejsce	V Powiatowy Konkurs Matematyczny „Szóstka w Rozumie”
Eryk Pielą – I miejsce w powiecie, III miejsce w $\frac{1}{4}$ finału wojewódzkiego	Piłka nożna – Igrzyska młodzieży szkolnej
Pascal Płotek – I miejsce w powiecie, III miejsce w $\frac{1}{4}$ finału wojewódzkiego	Piłka nożna – Igrzyska młodzieży szkolnej
Samuel Grycman – I miejsce w powiecie, III miejsce w $\frac{1}{4}$ finału woj.	Piłka nożna – Igrzyska młodzieży szkolnej
Wiktor Kułaga – I miejsce w powiecie, III miejsce w $\frac{1}{4}$	Piłka nożna – Igrzyska młodzieży szkolnej

finału wojewódzkiego	
Miłosz Koler – I miejsce w powiecie, III miejsce w $\frac{1}{4}$ finału wojewódzkiego	Piłka nożna – Igrzyska młodzieży szkolnej
Piotr Żrebiec – I miejsce w powiecie, III miejsce w $\frac{1}{4}$ finału wojewódzkiego	Piłka nożna – Igrzyska młodzieży szkolnej
Dominik Śmieszek – I miejsce w powiecie, III miejsce w $\frac{1}{4}$ finału wojewódzkiego	Piłka nożna – Igrzyska młodzieży szkolnej
Krzysztof Hawełek – I miejsce w powiecie, III miejsce w $\frac{1}{4}$ finału wojewódzkiego	Piłka nożna – Igrzyska młodzieży szkolnej
Aleksander Depta – I miejsce w powiecie, IV miejsce w $\frac{1}{4}$ finału wojewódzkiego - IV miejsce	- Piłka nożna – Igrzyska młodzieży szkolnej - Puchar Tymbarku U12
Jakub Depta – I miejsce w powiecie, IV miejsce w $\frac{1}{4}$ finału wojewódzkiego - IV miejsce	- Piłka nożna – Igrzyska młodzieży szkolnej - Puchar Tymbarku U12
Jakub Kołodziej – I miejsce w powiecie, IV miejsce w $\frac{1}{4}$ finału wojewódzkiego - IV miejsce	- Piłka nożna – Igrzyska młodzieży szkolnej - Puchar Tymbarku U12
Wiktor Cyran – I miejsce w powiecie, IV miejsce w $\frac{1}{4}$ finału wojewódzkiego - IV miejsce	- Piłka nożna – Igrzyska młodzieży szkolnej - Puchar Tymbarku U12
Patryk Maksoń – I miejsce w powiecie, IV miejsce w $\frac{1}{4}$ finału wojewódzkiego - IV miejsce	- Piłka nożna – Igrzyska młodzieży szkolnej - Puchar Tymbarku U12
Wojciech Ziarnik – I miejsce w powiecie, IV miejsce w $\frac{1}{4}$ finału wojewódzkiego	- Piłka nożna – Igrzyska młodzieży szkolnej - Puchar Tymbarku U12

- IV miejsce	
Szymon Bombała – I miejsce w powiecie, IV miejsce w $\frac{1}{4}$ finału wojewódzkiego - IV miejsce	- Piłka nożna – Igrzyska młodzieży szkolnej - Puchar Tymbarku U12
Liliana Frątczak – I miejsce, II miejsce	Igrzyska dzieci w piłce nożnej dziewcząt
Karolina Niewrzoł – I miejsce, II miejsce	Igrzyska dzieci w piłce nożnej dziewcząt
Julia Rucińska – I miejsce, II miejsce	Igrzyska dzieci w piłce nożnej dziewcząt
Amelia Ponanta – I miejsce, II miejsce	Igrzyska dzieci w piłce nożnej dziewcząt
Nadia Lepiorz – I miejsce, II miejsce	Igrzyska dzieci w piłce nożnej dziewcząt
Emilia Czech – I miejsce, II miejsce	Igrzyska dzieci w piłce nożnej dziewcząt
Julia Jurkowska – I miejsce	XIV Międzyszkolny konkurs Kroszonkarski
Amelia Sperka – II miejsce	XIV Międzyszkolny konkurs Kroszonkarski
Maciek Pendzich – III miejsce	XIV Międzyszkolny konkurs Kroszonkarski
Julia Jurkowska – wyróżnienie	XIV Międzyszkolny konkurs Kroszonkarski
Kaspian Procek – wyróżnienie	XIV Międzyszkolny konkurs Kroszonkarski
Adrian Gomolka – wyróżnienie	XIII Ogólnopolski konkurs plastyczny dla dzieci „Bezpiecznie na wsi mamy, niebezpiecznych sytuacji unikamy”
Julia Frukacz – wyróżnienie	XIII Ogólnopolski konkurs plastyczny dla dzieci „Bezpiecznie na wsi mamy, niebezpiecznych sytuacji unikamy”
Kacper Ratuszniak – III miejsce	XIII Powiatowy festiwal twórczości artystycznej 2023
Amelia Sperka – III miejsce	XIII Powiatowy festiwal twórczości artystycznej 2023
Katarzyna Stanek – wyróżnienie	XIII Powiatowy festiwal twórczości artystycznej 2023
Anna Stefunyn – wyróżnienie	XIII Powiatowy festiwal twórczości artystycznej 2023

VI. ORGANIZACJA WYCIECZEK

WYCIECZKI SZKOLNE SP NĘDZA						
W I PÓŁROCZU ROKU SZKOLNEGO 2022/2023						
Nr	Data	Klasa	Miejsce docelowe	Kierownik wycieczki	Opiekun	Rozliczenie wycieczki
1.	20.09. 2022 r.	8a, 8b, 8c	Katowice	Mielnik Małgorzata	Nieć A. Trybańska J. Wojtek A. Mielnik M.	rozliczono
2.	1x tyg. od 21.09. 2022 r.	Kl. 4-8	Racibórz (basen H2O)	Bobrzyk Sylwester	Cichecki A. Bobrzyk A. Stępkowska A.	opłacone ze środków UKS
3.	27.09.2022r.	1b	Gliwice	Jankowska Maria	Jankowska M. Pala E.	rozliczono
4.	28.09.2022r	2a, 2b	Gliwice	Grzybowska Agnieszka	Grzybowska A. Neuhof A. Pala E.	rozliczono
5.	28.09. 2022 r.	4a, 4b, 4c	Racibórz	Zapłata Barbara	Zapłata B. Tomiczek I. Ryczkowski G. Bytomska E.	rozliczono
6.	05.10. 2022 r.	3a	Wrocław	Linek Sylwia	Linek S. Kobryń M. Trybańska J.	sfinansowano z programu „Poznaj Polskę”
7.	06.10.2022r.	1a	Gliwice	Skatuła Ewa	Skatuła E. Pala E.	rozliczono
				Rutko Wanda	Rutko W.	

8.	07.10.2022r	6b	Rybnik		Herman-Nowak B.	rozliczono
9.	12.10. 2022 r.	1a, 1b, 2a, 2b, 3a	Racibórz	Jankowska Maria	Skatula E. Zievec V. Neuhof A. Linek S. Jankowska M. Grzybowska A.	rozliczono
10.	19.10. 2022 r.	5a, 5b	Pszczyna	Pielczyk Izabela	Pielczyk I. Hałat I. Trybańska J.	rozliczono
11.	24-26.10. 2022 r.	8a, 8c	Warszawa	Mielnik Małgorzata	Mielnik M. Bajak M. Nieć A. Wojtek A.	sfinansowano z programu „Poznaj Polskę”
12.	04.11. 2022 r.	4b	Katowice	Tomiczek I.	Pala E. Tomiczek I.	rozliczono
13.	09.11. 2022 r.	6a	Łubowice	Grycman Anita	Bajak M. Grycman A.	rozliczono
14.	07.11. 2022 r.	7a, 8b	Warszawa	Stępkowska Agnieszka	Stępkowska A. Pielczyk I. Sosna M. Trybańska J.	sfinansowano z programu „Poznaj Polskę”
15.	14-15.11. 2022 r.	8a, 8b, 8c		Pala Edyta	Mielnik M. Pala E.	rozliczono z projektu czeskiego

			Velkie Hostice (Czechy)			„Veda je zabawa”
16.	28.11. 2022 r.	4c,b,5b6 a,b, 8a,b,c	Velkie Hostice, Opava, Ostrava	Stępkowska Agnieszka	Stępkowska A. Fiet I. GrzybowskaA. Lincner R.	rozliczono z projektu czeskiego „Sportujemy cely rok”
17.	28.11. 2022 r.	8a, 8b, 8c	Łódź	Mielnik Małgorzata	Pala E. Mielnik M.	rozliczono z projektu czeskiego „Veda je zabawa”
18.	29.11. 2022r.	8a, 8b, 8c	Racibórz	Mielnik Małgorzata	Pala E. Mielnik M.	rozliczono z projektu czeskiego „Veda je zabawa”
19.	06.12. 2022 r.	8a	Rybnik	Mielnik Małgorzata	Trybańska J. Mielnik M.	rozliczono
20.	09.12. 2022 r.	4a, 4c	Rybnik	Zapłata Barbara	Zapłata B. Nieć A. Urbisz M.	rozliczono
21.	09.12. 2022 r.	6a	Racibórz	Grycman Anita	Grycman A. Kobryń M.	rozliczono
22.	09.12.	6b	Rybnik		Rutko W. Herman-Nowak B.	rozliczono

	2022 r.			Rutko Wanda		
23.	13.12. 2022 r.	4a,c; 5a,b; 6b 8a,b,c	Racibórz	Bobrzyk Sylwester	Bobrzyk S. Cichecki A.	rozliczono z projektu czeskiego „Sportujemy cały rok”
24.	14.12. 2022 r.	Kl. 4-8	Pszów	Bobrzyk Sylwester	Bobrzyk S. Fiet I. Wojtek A.	opłacone ze środków UKS
25.	19.12. 2022 r.	8b	Rybnik	Stępkowska Agnieszka	Stępkowska Agnieszka	rozliczono
26.	11.01. 2023 r.	Kl. 4-8	Pszów	Bobrzyk Sylwester	Bobrzyk S. Cichecki A. Wojtek A.	opłacone ze środków UKS

WYCIECZKI SZKOLNE SP NĘDZA						
W II PÓŁROCZU ROKU SZKOLNEGO 2022/2023						
Nr	Data	Klasa	Miejsce docelowe	Kierownik wycieczki	Opiekun	Rozliczenie wycieczki
1.	01.02. 2023 r.	8c	Rybnik	Nieć Aleksandra	Nieć A. Trybańska J.	rozliczono
2.	15.02. 2023 r.	1a,b; 2a,b;	Racibórz	Grzybowska Agnieszka	Jankowska M. Skatuła E. Grzybowska A.	rozliczono

		3a			Neuhof A. Linek S. Ziewiec V.	
3.	10.03. 2023 r.	4b	Rybnik	Tomiczek Iwona	Tomiczek I. Pala E.	rozliczono
4.	15.02 – 31.05. 2023 r.	kl. 4-8	Racibórz (basen H2O)	Bobrzyk Sylwester	Cichecki A. Bobrzyk S. Bobrzyk A.	opłacone ze środków UKS
5.	13 – 17.02. 2023 r.	kl. 6-8	Mala Moravka (Republika Czeska)	Stępkowska Agnieszka	Stępkowska A. Pala E. Sadowska I.	rozliczono z projektu polsko – czeskiego szkół partnerskich SP Nędza i SP Velke Hostice
6.	01.03. 2023 r.	7a	Rybnik	Sosna Monika	Sosna M. Zapłata B.	rozliczono
7.	08.03. 2023 r.	8a	Racibórz	Mielnik Małgorzata	Mielnik M. Trybańska J.	rozliczono
8.	29.03. 2023 r	8a, 8b, 8c,	Racibórz	Janiszewski Krzysztof	Janiszewski K. Mielnik M. Nieć A. Bajak M. Pala. E. Stępkowska A.	rozliczono

9.	30.03. 2023 r	8a, 8b, 8c,	Racibórz	Janiszewski Krzysztof	Janiszewski K. Stępkowska A.	rozliczono
10.	05.04. 2023 r.	6b	Racibórz	Rutko Wanda	Rutko W. Trybańska J.	rozliczono
11.	05.04. 2023 r.	4a,4c, 5a	Katowice	Zapłata Barbara	Zapłata B. Fiet I. Ganc-Gąsior Justyna	rozliczono
12.	12.04. 2023 r.	8a, 8b, 8c,	Oświęcim	Szczepanik Brygida	Mielnik M. Nieć A. Stępkowska A. Szczepanik B. Lincner R.	rozliczono
13.	25.04. 2023 r.	7a, 8a, 8b, 8c,	Racibórz	Zapłata Barbara	Zapłata B. Bajak M.	rozliczono
14.	15 – 17.05. 2023 r.	6a, 6b	Wrocław	Rutko Wanda	Rutko W. Grycman A. Bajak M.	rozliczono
15.	18.05. 2023 r.	1a, 1b	Krasiejów	Skatuła Ewa	Skatuła E. Jankowska M. Pała E.	rozliczono
16.	22.05. 2023 r.	1a,b: 2a,b; 3a	Racibórz	Grzybowska Agnieszka	Jankowska M. Skatuła E. Grzybowska A. Neuhof A.	rozliczono

					Linek S. Ziewiec V.	
17.	22.05. 2023 r.	7a	Racibórz	Tomiczek I.	Tomiczek I. Pała E.	rozliczono
18.	31.05. 2023 r	4a, 4b, 4c,	Zabrze	Zapłata Barbara	Zapłata B. Tomiczek I. Ryczkowski G.	rozliczono
19.	05 – 07.06. 2023 r.	5a, 5b	Ogrodzieniec	Wojtek Anna	Wojtek A. Pielczyk I. Mielnik M.	rozliczono
20.	07.06. 2023 r.	8b	Wrocław	Stępkowska Agnieszka	Stępkowska A. Ziewiec V.	rozliczono
21.	14.06. 2023 r.	3a	Żory	Linek Sylwia	Linek S. Trybańska J.	rozliczono
22.	14.06. 2023 r.	8a	Wrocław	Mielnik Małgorzata	Mielnik M. Wojtek A.	rozliczono
23.	14.06. 2023 r.	2a, 2b	Opole	Grzybowska Agnieszka	.Grzybowska A. Neuhof A. Ziewiec V.	rozliczono
24.	15.06. 2023 r.	7a	Rybnik	Sosna Monika	Sosna M. Zapłata B.	rozliczono

WYJŚCIA GRUPOWE
I PÓŁROCZE ROKU SZKOLNEGO 2022/2023

Nr	Data	Klasa	Miejsce docelowe	Opiekun
1.	13.09.2022 r.	1a	Nędza- omówienie zasad bezpieczeństwa na jezdni	E. Skatuła
2.	16.09.2022 r.	2a, 2b, 3a	Nędza – las Sprzątanie świata	S. Linek A. Grzybowska A. Neuhof
3.	16.09.2022 r.	1a	Nędza – las Sprzątanie świata	E. Skatuła M. Kobryń
4.	23.09.2022 r.	1b	Nędza – poznanie zasad ruchu drogowego	M. Jankowska M. Kobryń
5.	07.10.2022 r.	1b	Nędza- rozpoznanie składników krajobrazu	R. Lincner
6.	07.10.2022 r.	5b	Nędza- doskonalenie umiejętności posługiwania się mapą	M. Kobryń
7.	17.10.2022 r.	4b	Nędza – zapoznanie uczniów z architekturą i wystrojem kościoła	R. Lincner
8.	17.10. 2022 r.	1b	Rekracja na świeżym powietrzu	M. Kobryń M. Jankowska
9.	24.10.2022 r.	4c	Plac szkolny – omówienie architektury szkoły	R. Lincner
10.	02.11.2022 r.	2a, 2b	Cmentarz w Nędzy- omówienie tradycji związanych ze świętem 1 listopada	A.Neuhof A. Grzybowska
11.	15.11.2022 r.	2a, 2b	Nędza – poznawanie pracy krawcowej	A.Neuhof A. Grzybowska
12.	16.11.2022 r.	1a	Nędza – poznawanie pracy krawcowej	E. Skatuła

WYJŚCIA GRUPOWE
II PÓŁROCZE ROKU SZKOLNEGO 2022/2023

Nr	Data	Klasa	Miejsce docelowe	Opiekun
1.	22.02.2023 r.	8b, 8c	Kościół Parafialny w Nędzy. Uczestniczenie we Mszy Świętej – Środa Popielcowa.	Rafał Lincner
2.	28.04.2023 r.	5b	Nędza – ćwiczenie słownictwa związanego z krajobrazem. Integracja klasy.	Izabela Pielczyk
3.	09.05.2023 r.	1a, 1b	Gminna Biblioteka Publiczna w Nędzy	Ewa Skatuła, Maria Jankowska
4.	01.06.2023 r.	2a, 2b	Boisko Gminne w Nędzy	Grzybowska A. Neuhof V. Ziewiec
5.	26.05.2023 r.	7a	Nędza- poznanie funkcji użytkowych miejscowości.	M. Kobryń
6.	12.06.2023 r.	4b	Przedszkole w Nędzy. Lekcja biblioteczna w przedszkolu.	Iwona Tomiczek Maria Kobryń
7.	13.06.2023 r.	7a	Nędza- zejście do Suminy.	Maria Kobryń
8.	14.06.2023 r.	8c	GOSiR w Nędzy. Ognisko, gry i zabawy integracyjne.	Aleksandra Nieć
9.	19.06.2023 r.	5a	Nędza – centrum. Integracyjna klasy.	Anna Wojtek

10.	20.06.2023 r.	4c	Spacer ulicami Nędzy.	Grzegorz Ryczkowski
-----	---------------	----	-----------------------	---------------------

VIII. WYPADKI UCZNIÓW,

Wypadki 2022/2023		Boisko	Sala gimnastyczna	Przerwa	Plac zabaw	Sala lekcyjna, Inne
SP	5	1	2	1	0	1

Zespół Szkolno – Przedszkolny w Zawadzie Książęcej

1 Liczba oddziałów oraz liczba uczniów w poszczególnych oddziałach w Zespole Szkolno-Przedszkolnym w Zawadzie Książęcej z podziałem na szkołę i przedszkole

Lp.	Oddziały	Przedszkole w Łęgu	Szkoła Podstawowa w Zawadzie Książęcej
1.	Liczba oddziałów	3	3
2.	Liczba uczniów w poszczególnych oddziałach	Starszaki – 24 Średniaki – 23 Maluchy – 15	Klasa I - 11 Klasa II - 14 Klasa III - 17
3.	Ogółem liczba dzieci	62	42

2 Liczba dzieci w poszczególnych rocznikach

a) Przedszkole w Łęgu

Lp.	Rocznik	Liczba dzieci
1.	2016	11
2.	2017	19
3.	2018	14
4.	2019	11
5.	2020	7
	Ogółem	62

b) Szkoła Podstawowa w Zawadzie Książęcej

Lp.	Rocznik	Liczba dzieci
1.	2013	18
2.	2014	13
3.	2015	11
	Ogółem	42

3. Świetlica

Liczba uczniów korzystających ze świetlicy szkolnej - 25 uczniów.

5. Kadra pedagogiczna

Liczba nauczycieli w Zespole Szkolno-Przedszkolnym w Zawadzie Książęcej
z podziałem na stopień awansu zawodowego

Lp.	Stopień awansu zawodowego	Liczba nauczycieli
1.	Nauczyciel dyplomowany	7
2.	Nauczyciel mianowany	3
3.	Nauczyciel początkujący	7
5.	Razem	17

a) Przedszkole w Łęgu

Lp.	Stanowisko	Wykształcenie	Stopień awansu	Wymiar etatu
1.	Nauczyciel wychowania przedszkolnego	Wyższe zawodowe z przygotowaniem pedagogicznym	dyplomowany	1
2.	Nauczyciel wychowania przedszkolnego / Nauczyciel języka mniejszości narodowej	Wyższe magisterskie z przygotowaniem pedagogicznym	mianowany	1/22, 19/25 2/22, 3/25
3.	Nauczyciel wychowania przedszkolnego	Wyższe magisterskie z przygotowaniem pedagogicznym	początkujący	22/25
4.	Nauczyciel religii	Wyższe magisterskie z przygotowaniem	dyplomowany	1/22 1/25

		pedagogicznym		
5.	Nauczyciel wychowania przedszkolnego/ nauczyciel języka angielskiego/nauczyciel logopeda	Wyższe magisterskie z przygotowaniem pedagogicznym	początkujący	6/22, 5/25 1/22, 1/25 7/22
6.	Nauczyciel wychowania przedszkolnego	Wyższa magisterskie z przygotowaniem pedagogicznym	początkujący	1
7.	Nauczyciel zajęć pomocy psychologiczno-pedagogicznej	Wyższa magisterskie z przygotowaniem pedagogicznym	mianowany	5/22

b) Szkoła Podstawowa w Zawadzie Książęcej

Lp.	Stanowisko	Wykształcenie	Stopień awansu	Wymiar etatu
1.	Dyrektor / nauczyciel świetlicy/ nauczyciel plastyki	Wyższe magisterskie z przygotowaniem pedagogicznym	dyplomowany	1
2.	Nauczyciel nauczania wczesnoszkolnego/ nauczyciel języka angielskiego	Wyższe magisterskie z przygotowaniem pedagogicznym	początkujący	17/18 6/18
3.	Nauczyciel nauczania wczesnoszkolnego/ nauczyciel świetlicy	Wyższe magisterskie z przygotowaniem pedagogicznym	dyplomowany	17/18 1/26
4.	Nauczyciel nauczania wczesnoszkolnego/ nauczyciel świetlicy/ pedagog specjalny	Wyższe zawodowe z przygotowaniem pedagogicznym	dyplomowany	17/18 1/26 8,5/22
5.	Nauczyciel religii	Wyższe magisterskie z przygotowaniem pedagogicznym	dyplomowany	6/18
6.	Nauczyciel języka mniejszości narodowej	Wyższe magisterskie z przygotowaniem pedagogicznym	mianowany	3/18
7.	Nauczyciel zajęć rozwijających zainteresowania i uzdolnienia uczniów zajęcia rytmiczno-ruchowe	Wyższe zawodowe z przygotowaniem pedagogicznym	mianowany	3/18
8.	Nauczyciel logopeda	Wyższe magisterskie z przygotowaniem pedagogicznym	początkujący	3/22
9.	Nauczyciel do zajęć pomocy psychologiczno-	Wyższe magisterskie z przygotowaniem	dyplomowany	10/22

	pedagogicznej	pedagogicznym		
10.	Nauczyciel współorganizujący kształcenie	Wyższe magisterskie z przygotowaniem pedagogicznym	początkujący	10/20
11.	Nauczyciel współorganizujący kształcenie	Wyższe magisterskie z przygotowaniem pedagogicznym	początkujący	20/20
12.	Nauczyciel pedagog/ nauczyciel do zajęć pomocy psychologiczno-pedagogicznej	Wyższe magisterskie z przygotowaniem pedagogicznym	dplomowany	1,5/22 1/22
13.	Nauczyciel świetlicy szkolnej	Wyższe magisterskie z przygotowaniem pedagogicznym	początkujący	7/26
14.	Nauczyciel biblioteki szkolnej	Wyższe magisterskie z przygotowaniem pedagogicznym	początkujący	1/30

6. Pracownicy niepedagogiczni

a) Przedszkole w Łęgu

Lp.	Stanowisko	Wymiar etatu
1.	Główna księgową	0,375
2.	Sekretarz	0,5
3.	Intendentka	0,75
4.	Kucharka	1
5.	Pomoc kuchenna	1
6.	Pomoc nauczyciela / sprzątaczką / woźną	0,25 0,5 0,25
7.	Pomoc nauczyciela	0,625
8.	Pomoc nauczyciela	0,625
9.	Woźny	0,25

10.	Palacz - sezonowo	0,25
RAZEM		6,375

b) Szkoła Podstawowa w Zawadzie Książęcej

Lp.	Stanowisko	Wymiar etatu
1.	Główna księgowa	0,125
2.	Sekretarz	0,5
3.	Woźna	0,5
4.	Sprzątaczk/pomoc kuchenna	0,5 0,125
5.	Sprzątaczk/pomoc kuchenna	0,5 0,125
6.	Palacz – sezonowo	0,5
RAZEM		2,875

7. Realizacja programów:

- Owoce i warzywa w szkole
- Ogólnopolski program „Zbieraj baterie”
- Zbiórka pustych opakowań po kleju „ Akson”
- Klub Zdrowego Przedszkolaka - akcja Stacji Sanitarno - Epidemiologicznej
- Czyste Powietrze Wokół Nas – akcja Stacji Sanitarno - Epidemiologicznej
- Kubusiowi Przyjaciele - program edukacyjno-ekologiczny
- Wirusochrona - akcja informacyjno- edukacyjna Wojewódzkiej Stacji Sanitarno – Epidemiologicznej
- Mała książka - wielki człowiek- akcja biblioteczna
- Zbieramy karmę dla zwierząt w schronisku w Raciborzu- akcja szkolna
- Akademia Bezpiecznego Puchatka – ogólnopolski program edukacyjny

- Uczymy Dzieci Programować, - ogólnopolski program, Edusence, edycja X
- Skąd biorą się produkty ekologiczne – akcja Stacji Sanitarno- Epidemiologicznej
- Podaj prezent – dary przynoszone na raciborski rynek, z okazji Świąt Bożego Narodzenia
- Gotuj z nami – ogólnopolski programu Winiary
- Czytam z klasą – lekturki spod chmurki , projekt edukacyjny, ogólnopolski
- Lekki tornister – ogólnopolska kampania informacyjno- edukacyjna
- Sprzątamy dla Polski – akcja ogólnopolska
- Skąd się biorą produkty ekologiczne – akcja Stacji Sanitarno- Epidemiologicznej
- Szkoła do Hymnu - akcja ogólnopolska
- Szlachetna Paczka
- Zwiedzaj Polskę – ogólnopolska kampania
- Laboratorium Przyszłości – ogólnopolski program edukacyjno- techniczny

8. Uroczystości i ważne wydarzenia

a) Przedszkole w Łęgu

- Spotkanie z panem dzielnicowym. Pogadanka nt. bezpieczeństwa podczas drogi do przedszkola oraz w przedszkolu.
- .Dzień Kropki
- Dzień Przedszkolaka
- Święto Piezonego Ziemniaka,
- Dzień zdrowego przedszkolaka- wiemy co jemy ! razem gotujemy!
- Spotkanie z policjantem- rozmowa na temat bezpieczeństwa w domu, przedszkolu.
- Dzień Dyni,
- Wyjście na cmentarz, zapalenie zniczy..
- Międzynarodowy Dzień Pluszowego Misia
- Uroczystość z okazji Dnia Górnika
- Spotkanie z Mikołajem

- Przedstawienie Jasełkowe
 - Pieczenie pierniczków
 - Przedszkolna wigilia- poznawanie tradycji łamania się opłatkiem, wspólne śpiewanie kolęd , degustacja pierniczków.
 - „Dzień Babci i Dziadka”- występy artystyczne dzieci w OSP Zawada Książęca
 - Bal karnawałowy
 - Walentynki – obchodzone jako Dzień Przyjaźni.
 - Spotkanie ze strażakami z OSP w Zawadzie Książęcej
 - Dzień Dinozaura
 - Dzień Kobiet
 - teatr lalek „Kukielka” z Ptaszkowej.
 - spotkanie autorskie z pisarzem bajek dla dzieci WIESŁAWEM DRABIKIEM
 - Powitanie wiosny – spacer na wały z Marzanna
 - Spotkanie z panią stomatolog.
 - Dzień zdrowego ucznia - wiemy co jemy ! razem gotujemy!
 - spotkanie z panią pielęgniarką-higienistką, rozmowa na temat zdrowego odżywiania i stylu życia.
 - Międzynarodowy Dzień Książki dla Dzieci – głośne czytanie przez zaproszonego gościa – mamę przedszkolaka.
 - Wyjście do gospodarstwa wiejskiego Państwa Chrubasik,
 - „Zajaczek” – spotkanie z animatorką, zabawy w sali i w ogrodzie przedszkolnym, szukanie upominków na placu zabaw w przedszkolu
 - Dzień Matki – uroczyste występy i poczęstunek
 - Dzień Dziecka na sportowo – zabawy w ogrodzie przedszkolnym z udziałem trenerów
- b) Szkoła Podstawowa w Zawadzie Książęcej**
- Uroczyste Rozpoczęcie Roku Szkolnego
 - Dzień Języków Obcych ,
 - Dzień Chłopaka,

- Wybory do samorządu szkolnego
- udział w akcji „Sprzątanie świata”
- „Światowy Dzień Drzewa” - pogadanka, wykonanie plakatu, sadzenie drzewek w ogrodzie szkolnym
- akademia z okazji Dnia Nauczyciela,
- udział w uroczystości pasowania na ucznia klasy I,
- spotkanie z higienistką szkolną - pogadanka na temat higieny jamy ustnej,
- spotkanie z policjantem
- „Dzień Postaci z Bajek”,
 - Andrzejki,
 - apel z okazji Dnia Niepodległości,
 - Dzień Praw Dziecka - pogadanka, prezentacja multimedialna,
 - Poznajemy zawody – praca na poczcie, wysłanie życzeń świątecznych, adresowanie kopert itp.
 - Pierwsza pomoc przedmedyczna – spotkanie z ratownikami medycznymi
 - klasowa wigilia.
- Zbiórka karmy dla schroniska w Raciborzu
- kiermasz Bożonarodzeniowy wszystkich klas z poczęstunkiem
- Bał przebierańców
- Walentynki
- Konkurs plastyczny szkolny „Królowa Elżbieta ”
- Szkolny i przedszkolny konkurs plastyczny
- I Dzień Wiosny/ Światowy dzień Zespołu Downa
- Dni otwarte szkoły
- Światowy Dzień Świadomości o Autyzmie
- Pasowanie na czytelnika
- Powitanie wiosny – spacer nad Odrę z Marzanną
- Dzień Ziemi - oglądanie filmu edukacyjnego na temat ochrony naszej planety.
Sprzątanie obejścia wokół szkoły
- Wyjazd do Raciborza do teatru na przedstawienie "Jaś i Małgosia"

- Wyjście do biblioteki publicznej w Zawadzie Książęcej. Omówienie zasad zachowania się w bibliotece. Wypożyczenie książek.
- Uroczysty Apel z okazji Święta Pracy, Dnia Flagi, Konstytucji 3 Maja
- Dzień Dziecka – wycieczka do kina oraz „SOWA”
- Poznajemy zawody – praca na poczcie, wysłanie listu do Św. Mikołaja
- Dzień Farmera, zakładanie ogródka szkolnego, zajęcia proekologiczne, konkurs na najlepsze przebranie
- akademia z okazji Dni Matki i Ojca
- Spotkanie z policjantem i Sznupkiem, pogadanka na temat bezpiecznych wakacji
- Uroczyste zakończenie roku szkolnego 2022/23

9. Wycieczki szkolne i przedszkolne

- wycieczka do Zamku w Mosznej, Muzeum Wsi Opolskiej
- wyjazd do kina w Raciborzu oraz Strefy odkrywania Aktywności SOWA w Raciborzu
- wyjazd do Crazy Club w Raciborzu
- Zwiedzanie Kopalni Guido w Zabrze
- Wycieczka do DINOWORD w Gliwicach

10 . Udział w konkursach

a) Przedszkole w Łęgu

1. Ogólnopolski Konkurs Plastyczny „Moja Biblioteka, wyróżnienie Miriam Heisig organizator: Miejska i Powiatowa Biblioteka Publiczna w Raciborzu
2. Powiatowy Festiwal Twórczości Artystycznej Racibórz ,II miejsce Miriam Heisig klasa III ,Wyróżnienie Sonia Grela klasa III
3. „ Podróż kosmiczna"- wewnętrzny konkurs plastyczny ZSP w Zawadzie Książęcej (konkurs był adresowany dla dzieci w dwóch kategoriach wiekowych: 3-6 latki oraz klasy I-III).
4. Powiatowy Konkurs Plastyczny „Moja Walentynka” organizator MDK w Raciborzu, III miejsce Dawid Maksoń, klasa II , I miejsce: Milena Wraclawek, II miejsce: Wojtek Kretek III miejsce: Lena Żrebiec, wyróżnienia: Blanka Roesler, Sabina Kretek, Klara Cyran, Sara Grela.
KATEGORIA KLASY I-III:
I miejsce: Rafał Przybyła, II miejsce: Hanna Krótki, III miejsce: Tymon Porwoł

wyróżnienia: Krystian Żrebiec, Paulina Roesler, Nadia Mika.

5. Między przedszkolny konkurs plastyczno- technicznym pt. "Przygody Koziołka Matołka" organizowanym przez Przedszkole nr 17 im. Koziołka Matołka z Raciborza. Nagrody Sara Grela, Paulina Tomala i Sophie Kowolik

6. III Powiatowy konkurs plastyczno- muzycznym pod hasłem "Przedszkolaki o zdrowie dbają i aktywnie czas spędzają!" organizowanym przez Przedszkole w Nędzy pod honorowym patronatem Starosty Raciborskiego Grzegorza Swobody.

W konkursie plastycznym brały udział: Hanna Płachciak oraz Lena Rozmus i otrzymały dyplomy

7. W III Powiatowym Konkursie Muzycznym I miejsce zajęli :

Nikola Krzykała, Wojciech Kretek, Emilia Ficoń, Paulina Tomala, Blanka Roesler oraz Lilianna Herud

Emil Szczuka i Lilianna Cycoń - wyróżnienie specjalne, Emilia Kretek -wyróżnienie

8. Lilianna Cycoń, wyróżnienie w VII Powiatowym Konkursie Plastycznym pt. "Dzielni strażacy" , organizowanym przez Przedszkole nr 15 w Raciborzu we współpracy z Komendą Powiatową Państwowej Straży Pożarnej w Raciborzu.

9. Emilia Kretek, Lilianna Cycoń oraz Emil Szczuka brali udział w I Powiatowym Przeglądzie Piosenki i Wiersza Obcojęzycznego "Mali Poligloci" organizowanym przez Przedszkole nr 11 w Raciborzu

10. Mój ulubiony bohater bajkowy- , Biblioteka w Zawadzie Książęcej , I miejsce Patrycja Szczuka

11. I miejsce w Ogólnopolskim Konkursie Plastycznym „ Super Bohaterowie Marvela”, Miejska i Powiatowa Biblioteka Publiczna w Raciborzu

12. I miejsce Miriam Heisig, Konkurs Plastyczny, ” Namaluj Kolędę” MOK w Leszno

13. wyróżnienie dla Pauliny Gomółki w Międzyszkolnym i między przedszkolnym konkursie Gwary Śląskiej „ Godomy po śląsku” ZSP Górki Śląskie

14. III miejsce w Powiatowym Konkursie Plastycznym , Racibórz,, Jajko wielkanocne – Miriam Heisig klasa III

15. I miejsce Miriam Heisig -Ogólnopolski Konkurs Plastyczny „ Namaluj Kolędę „ Legionowo

16 Ogólnopolski konkurs plastyczny na trójwymiarową podobiznę dinozaura Muzeum Geologiczne, Warszawa , nagroda Miriam Heisig

10. Diagnoza poziomu wiedzy i umiejętności uczniów w roku szkolnym 2022/2023 :

- omówiono wyniki uczniów, sporządzono ocenę opisową,
- przeprowadzono badanie wyników nauczania z klasy I-III,

- przeprowadzono badanie wyników nauczania z edukacji przyrodniczej klasy I matematycznej klasy II oraz polonistycznej klasy I-III

Lp	Przedmiot/ badany obszar	Klasa	Wyniki
2	Edukacja matematyczna/ przyrodnicza	II	79,6% 80%
3	Edukacja matematyczna/ przyrodnicza	III	79% 86%

Lp	Przedmiot/ badany obszar	Klasa	Wyniki
1	Edukacja polonistyczna	I	88,9 %
2	Edukacja polonistyczna	II	82%
3	Edukacja polonistyczna	III	86 %

11. Kursy, szkolenia, warsztaty nauczycieli :

Rada Pedagogiczna wzięła udział w szkoleniach on line , webinarach , kursach i warsztatach w roku szkolnym 2022/2023, w tym odbyły się cztery szkolenia kadry pedagogicznej:

- przeprowadzono Szkolenie RP z programów pakietu Office – BP Service (EXEL, Power point, Paint)
- przeprowadzono szkolenie RP z zasad i bezpieczeństwa ochrony przeciwpożarowej (firma Werba)
- przeprowadzono szkolenie z zakresu bezpieczeństwa w sieci i cyberprzemocy (firma SOI Wojciech Hoszek)

- przeprowadzono szkolenie z drukarki 3D (firma Educo)

a) wykaz szkoleń, kursów, warsztatów i konferencji w których uczestniczyli nauczyciele ZSP w Zawadzie Książęcej

rok szkolny 2022/2023

- Przemoc wobec dzieci ze szczególnym uwzględnieniem przemocy seksualnej.
- Jak pomagać dziecku krzywdzonemu – szkolna 24
- Neurodydaktyka i neuroedukacja – jak wykorzystać ją do zmian w nauczaniu – szkolna 24
- Wychować ucznia co to znaczy? Wychowawcza rola szkoły
- Wykorzystanie elementów TUS na zajęciach rewalidacyjnych- Fundacja Smart LAW
- Rozwijanie asertywności u uczniów - szkolna24
- Mózg ma moc- co tak naprawdę dziecko nosi w głowie. - PODN Wodzisław Śląski
- Przemoc w szkole- przyczyny, diagnozowanie, działanie- Educado
- Edukacja przyrodnicza w przedszkolu i edukacji wczesnoszkolnej- szkolna24
- 50 pomysłów na gry i zabawy edukacyjne aktywizujące uczniów w każdym wieku i na każdym przedmiocie - szkolna24
- Jak budować motywację wewnętrzną u dzieci ?- szkolna 24
- Zabawa przez eksperyment w edukacji wczesnoszkolnej- szkolna 24
- Terapia ręki najczęściej błędy w przygotowaniu do pisania- szkolna 24
- Zmiany w prawie oświatowym – Oficyna lex
- Makrama dla początkujących od A do Z – decoeco
- Technologie informacyjno- komunikacyjne w pracy z dzieckiem/ uczniem z Zespołem Aspergera
- Praca z dziećmi z niepełnosprawnością intelektualną- niezbednik oligofrenopedagoga- szkolna 24
- Dobre relacje i owocna współpraca z rodzicami uczniów- szkolna 24
- Jak mówić żeby uczniowie nas słuchali?, jak słuchać żeby uczniowie do nas mówili – szkolna 24
- Asertywny nauczyciela- szkolna 24
- Jak sobie radzić z trudnym i prowokacyjnym zachowaniem ucznia – szkolna 24
- Rozwijanie asertywności u uczniów- szkolna 24
- Vademecum administratora danych osobowych- grupa format
- Zabawy matematyczne w przedszkolu- szkolna 24
- Pozytywna dyscyplina w żłobku i przedszkolu- szkolna 24
- Zmysły prawidłowo zintegrowane – pedagogika Montessori z dzieckiem w wieku przedszkolnym- szkolna 24
- Jak budować dobre relacje z rodzicami przedszkolaków i uczniów- szkolna 24
- Edukacja przyrodnicza w przedszkolu i edukacji wczesnoszkolnej- szkolna24
- Dziecko autystyczne i z Zespołem Aspergera w przedszkolu – szkolna 24
- Rola obserwacji dziecka – diagnozowanie problemów i potrzeb edukacyjnych w przedszkolu – szkolna 24
- Terapia przez zabawę- szkolna 24
- Wiosenne Tralala – Gama Blachownia
- Tralala dla Babci i Dziadka – Gama, Blachownia
- Zimowe Tralala – Gama, Blachownia
- Jesienne Tralala – Gama, Blachownia
- Awans Zawodowy nauczyciela początkującego- ISE, Skierniewice

- Trzy szeregi- kolejność wywoływania
- Logodiagnoza Twój segregator diagnoz logopedy – Kapro sp z.o.o
- Forum Kadry Włączającej Województwa Śląskiego – szkolenie dla kadry edukacji włączającej kierowanej dla pracowników szkół i przedszkoli – NODN Rybnik
- Co przeszkadza dzieciom uczyć się , co przeszkadza nauczycielom nauczać ? Sztuka kompromisu w relacjach – szkolna 24
- Jak budować motywację wewnętrzną u dzieci – szkolna 24
- Gry i zabawy integrujące uczniów – szkolna 24
- Jak organizować atrakcyjne zajęcia pozalekcyjne rozwijające uzdolnienia uczniów – BYĆ JAK IGNACY
- Poczucie własnej wartości – wzmacnianie samooceny uczniów- szkolna 24
- Nadwrażliwe dziecko w szkole i przedszkolu – szkolna 24
- Usprawnianie motoryki małej – ćwiczenia ręki- szkolna 24
- Bajkoterapia z elementami dramy – szkolna 24
- Zimowy czas pełen pomysłów –wydawnictwo Klett
- Multisensoryczna edukacja w przedszkolu i nauczaniu wczesnoszkolnym- szkolna 24
- Wesołe zabawy matematyczne- wydawnictwo Klett
- Co z tymi emocjami? Rozpoznawanie, kierowanie i regulowanie – wydawnictwo Klett
- Uczeń z orzeczeniem o potrzebie kształcenia specjalnego w szkole. Organizacja pracy, dokumenty, współpraca z rodzicami- szkolna 24
- Ryzyko dysleksji u przedszkolaka- szkolna 24
- Profilaktyka, diagnoza i działanie- szkolna 24
- Jak budować motywację wewnętrzną u dzieciom- szkolna 24
- Usprawnianie motoryki małej- ćwiczenia ręki- szkolna 24
- Alternatywne metody komunikacji w pracy z dzieckiem niepełnosprawny intelektualnie- szkolna 24
- Ochrona zdrowia psychicznego uczniów- szkolna 24
- Zaburzenia mowy u dzieci w wieku przedszkolnym i wczesnoszkolnym – szkolna 24
- Koncentracja na lekcjach i poza nimi – szkolna 24

studia podyplomowe :

- a) Wczesne Wspomaganie Rozwoju Dziecka,
- b) Oligofrenopedagogika z Aspergerem i Autyzm
- c) Edukacja Wczesnoszkolna
- d) szkolenie (półroczne) Forum Kadry Włączającej Województwa Śląskiego – szkolenie dla kadry edukacji włączającej kierowanej dla pracowników szkół i przedszkoli – NODN Rybnik

Plan nadzoru uwzględnia wnioski z nadzoru pedagogicznego sprawowanego w szkole w roku szkolnym 2022/2023. Dyrektor przedstawiał radzie pedagogicznej założenia planu nadzoru w dniu 09.01.2023 r.

Wnioski z nadzoru dotyczyły między innymi:

- a) zapewnienia bezpieczeństwa uczniów poprzez:
 - tworzenie warunków bezpiecznego i higienicznego korzystania z obiektów szkolnych oraz sprzętu podczas zajęć realizowanych w szkole i poza nią (podczas zajęć, wyjść, wycieczek oraz przerw)

- prawidłowe i terminowe prowadzenie dokumentacji przebiegu nauczania, ze szczególnym uwzględnieniem przepisów prawa dotyczących ochrony danych osobowych,
- prawidłowe dokumentowanie pomocy psychologiczno-pedagogicznej dla uczniów,
- b) zapewnienia bezpieczeństwa psychofizycznego uczniów poprzez:
 - prowadzenie diagnozy potrzeb dzieci w celu rozpoznania utrzymujących się problemów w sferze emocjonalnej, społecznej i fizycznej,
 - prawidłową organizację i przebieg udzielanej pomocy psychologiczno-pedagogicznej (poprawa jakości udzielanej pomocy psychologiczno-pedagogicznej),
 - kontynuowania działań integrujących uczniów z uwzględnieniem propozycji zgłaszanych przez uczniów i rodziców, z możliwością włączenia w te działania psychologa, pedagoga, terapeuty
- c) przebiegu procesów edukacyjnych:
 - realizacji podstaw programowych (systematyczność i zgodność z zalecanymi warunkami i sposobami realizacji wartościowych rozwiązań technologii IT),
 - współpracy nauczycieli (zespoły wychowawcze, korelacje między przedmiotowe, interdyscyplinarne konkursy, wycieczki edukacyjne) przy planowaniu i modyfikowaniu procesów edukacyjnych wspierających rozwój uczniów w kształtowaniu kompetencji cyfrowych, w szczególności poznania zasad bezpiecznego poruszania się w wirtualnej przestrzeni,
- d) oceny efektów działalności dydaktycznej, wychowawczej i innej w zakresie rozwijania kompetencji kluczowych uczniów (umiejętności komunikacyjnych, podejmowania uzasadnionych i odpowiedzialnych decyzji, myślenia innowacyjnego, refleksyjnego, krytycznego itd.),
- e) wspomagania nauczycieli w zakresie:
 - uaktualnienia potrzeb nauczycieli w zakresie doskonalenia zawodowego w związku z kształceniem
 - utrzymania obserwacji pracy nauczycieli w zakresie działań związanych z diagnozowaniem potrzeb dzieci, w wyniku którego zapewnia się każdemu dziecku wsparcie psychologiczno-pedagogiczne uwzględniające zróżnicowane potrzeby rozwojowe w realizowanym procesie kształcenia.

12. Ocena realizacji wniosków z nadzoru pedagogicznego z roku szkolnego 2022/2023

- dzienniki zajęć lekcyjnych, innych zajęć, specjalistów, dziennik świetlicy prowadzone są zgodnie z ustaleniami w rozporządzeniu Ministra Edukacji Narodowej z dnia 25 sierpnia 2017 r. w sprawie sposobu prowadzenia przez publiczne przedszkola, szkoły i placówki dokumentacji przebiegu nauczania, działalności wychowawczej i opiekuńczej oraz rodzajów tej dokumentacji (Dz.U. z 2017 r. poz. 1646 ze zm.), dokumentacja prowadzona jest systematycznie, estetycznie i czytelnie,
- dokumentacja pomocy psychologiczno-pedagogicznej prowadzona jest poprawnie, zgodnie z rozporządzeniem Ministra Edukacji Narodowej z dnia 9 sierpnia 2017 r.

- w sprawie zasad organizacji i udzielania pomocy psychologiczno-pedagogicznej w publicznych przedszkolach, szkołach i placówkach (t.j. Dz.U. z 2020 r. poz. 1280 ze zm.), każdy uczeń ma założoną odrębną teczkę, w której gromadzone są dokumentacja badań i dokumentacja czynności uzupełniających prowadzonych w zakresie pomocy psychologiczno-pedagogicznej oraz indywidualne programy edukacyjno-terapeutyczne dla dzieci objętych kształceniem specjalnym,
- nauczyciele dokonali analizy orzeczeń i opinii poradni oraz udokumentowali rozpoznane potrzeby uczniów, ustalili z dyrektorem formy pomocy psychologiczno-pedagogicznej, przekazali informacje rodzicom, dostosowują organizację kształcenia oraz wymagania do możliwości i potrzeb uczniów oraz oceniają skuteczność stosowanych form pomocy,
 - nauczyciele edukacji wczesnoszkolnej przed każdymi zajęciami sprawdzają stan techniczny urządzeń i sprzętu sportowego, uczniowie są zaznajamiani z zasadami bezpiecznego wykonywania ćwiczeń oraz uczestniczenia w grach i zabawach sportowych,
 - wśród dzieci i młodzieży szkolnej jest upowszechniana wiedza o bezpieczeństwie oraz kształtowane są właściwe postawy wobec zagrożeń i sytuacji nadzwyczajnych,
 - w szkole organizuje się wycieczki z zachowaniem zasad bezpieczeństwa (zgodnie z ich regulaminem),
 - szkolenie na temat bezpieczeństwa w sieci – Wojciech Hoszek
 - szkolenie teoretyczne oraz praktyczne z ochrony przeciwpożarowej – firma „Werba”
-
- zrealizowane przez nauczycieli działania z zakresu bezpieczeństwa psychofizycznego uczniów określone w programie wychowawczo-profilaktycznym spowodowały zmniejszenie np. liczby agresywnych/ obraźliwych/ ryzykownych zachowań uczniów w szkole, zachowań mających znamiona cyberprzemocy,
 - zaplanowane w programie wychowawczo-profilaktycznym formy i metody działań integracyjnych (projekty, warsztaty, treningi umiejętności, kampanie społeczne) są realizowane przez nauczycieli adekwatnie do zdiagnozowanych potrzeb uczniów, organizacja wspólnych przedsięwzięć z uczniami, wpływa na wzrost umiejętności psychospołecznych uczniów, takich jak umiejętności rozwiązywania konfliktów na drodze mediacji czy otwartość przy zgłaszaniu zaistniałych sporów,
 - wnioski z przeprowadzonej przez nauczycieli diagnozy indywidualnych potrzeb psychofizycznych są wykorzystywane do budowania poczucia bezpieczeństwa uczniów w szkole, organizowane przez nauczycieli zajęcia specjalistyczne budują przyjazną atmosferę współpracy i uczenia się oraz pozytywne emocje uczniów w podejmowanych przez nich działaniach, wychowawcy poszczególnych oddziałów dostosowują tematykę lekcji wychowawczych do potrzeb danej klasy i wieku uczniów,
 - procesy nauczania – uczenia się są wspomagane przez nauczycieli poprzez przestrzeganie zasad etycznych i budowanie wzajemnych relacji w szkole (takich jak takt pedagogiczny, kultura osobista, podmiotowe traktowanie uczniów, poszanowanie godności osobistej uczniów i rodziców itp.),

- stosowane przez nauczycieli metody pracy podczas lekcji i organizowane sytuacje dydaktyczne sprzyjają kształtowaniu uniwersalnych postaw uczniów ukierunkowanych na prawdę, dobro i piękno, uczniowie angażują się do pełnienia różnych ról lub funkcji, podejmują różne formy pomocy koleżeńskiej w nauce, u uczniów rozwija się umiejętność logicznego myślenia, dokonywania wyborów i pobudza do kreatywnych działań,
- kształtowaniu uniwersalnych wartości ukierunkowanych na prawdę, dobro i piękno, uzdalniających do odpowiedzialnych decyzji, i upowszechnianiu kanonu edukacji klasycznej sprzyjają działania takie jak promowanie i wspieranie wolontariatu uczniowskiego oraz wspieranie inicjatyw i przedsięwzięć organizowanych przez samorząd szkolny,
- kształtowaniu uniwersalnych wartości sprzyjało np.: wspólne wypracowanie przez uczniów, rodziców i nauczycieli zasad i norm postępowania uczniów w szkole, upowszechnianie wśród społeczności szkolnej informacji o przyjętych w szkole zasadach i normach postępowania, prowadzenie przez wychowawców lekcji wychowawczych z wykorzystaniem aktywizujących metod pracy i różnych typów dyskusji, organizowanie uroczystości szkolnych, np. Dnia Babci i Dziadka, Dnia Matki, Jasełka, dzień ziemniaka, (wgł kalendarza imprez ZSP)
- w szkole realizowane są działania edukacyjno-wychowawcze na rzecz popularyzowania kanonu wartości etyki klasycznej, kształtowane są postawy patriotyczne i szacunek dla kultury i tradycji narodowej, postaci wielkich Polaków, świąt państwowych i rocznic poprzez: organizowanie uroczystości szkolnych (wgł. kalendarza imprez)
- w szkole kształtowany jest szacunek dla innych narodów i oraz ich dorobku kulturowego, ze szczególnym uwzględnieniem dziedzictwa kulturowego Europy,
- nauczyciele udzielają uczniom pomocy psychologiczno-pedagogicznej podczas bieżącej pracy adekwatnie do zdiagnozowanych potrzeb i możliwości rozwojowych uczniów, w ramach pomocy psychologiczno-pedagogicznej nauczyciele udzielają uczniowi dodatkowej pomocy, wyjaśnień, różnicują stosowane środki dydaktyczne w zależności od indywidualnych, preferowanych przez uczniów kanałów percepcji,
- stosowane formy świadczonej pomocy psychologiczno-pedagogicznej są adekwatne do potrzeb i oczekiwań uczniów, szczególnie w sytuacji kryzysowej, odbywają się z wykorzystaniem zasobów ucznia, jego rodziny, otoczenia społecznego i instytucji pomocowych, wyznaczone stałe dyżury nauczycieli i specjalistów dla uczniów i rodziców umożliwiają im systematyczne korzystanie z pomocy,
- współpraca nauczycieli i wychowawców oddziałów ze specjalistami (pedagogiem/ pedagogiem specjalnym) w zakresie zbierania informacji, obserwacji, rozpoznawania warunków oraz przebiegu i wyników uczenia się pozwala dostosować formy pomocy psychologiczno-pedagogicznej do potrzeb i oczekiwań uczniów, do sytuacji kryzysowych
- stosowane przez nauczycieli metody kształtowania kompetencji kluczowych zawarte w warunkach i sposobach realizacji przedmiotowych podstaw

programowych, takie jak metoda projektu edukacyjnego oraz ćwiczenia bazujące na pracy w parach lub w grupach (dyskusja, debata), wskazują, że w szkole tworzy się warunki i przestrzeń dla uczenia (się), aby uczniowie mogli rozwijać umiejętności komunikacyjne,

- zrealizowane przez nauczycieli działania edukacyjno-wychowawcze rozwijają kompetencje kluczowe uczniów, w szczególności umiejętności komunikacyjne, umożliwiają uczniom swobodne funkcjonowanie w otaczającej i ciągle zmieniającej się rzeczywistości XXI wieku (działania te realizowane są przez nauczycieli zgodnie z planem pracy),
- działania rozwijające kompetencje kluczowe uczniów, w szczególności umiejętności komunikacyjne, takie jak projekty edukacyjne, wycieczki edukacyjne, inscenizacje, prezentacje dzieł literatury, wytwory sztuki, muzyki, teatru, rozwijają określone umiejętności uczniów,
- we wszystkich klasach wykorzystuje się technologię informacyjno-komunikacyjną w procesach edukacyjnych – w szczególności kształtowane jest krytyczne podejście do treści publikowanych w Internecie i mediach społecznościowych,
- wiedza o bezpieczeństwie oraz kształtowanie właściwych postaw wobec zagrożeń, w tym związane z korzystaniem z technologii informacyjno-komunikacyjnych i sytuacjami nadzwyczajnymi, upowszechniane są wśród dzieci i młodzieży w szkole poprzez realizowane skuteczne działania profilaktyczne, takie jak: organizacja spotkania społeczności szkolnej z ekspertem z poradni PP na temat korzystania z Internetu przez dzieci oraz policjantem), przeprowadzenie lekcji wychowawczych w każdej klasie na temat wybranego aspektu cyberbezpieczeństwa
- obserwowane zajęcia potwierdziły, że nauczyciele na lekcjach wzmacniają pozytywny klimat lekcji, który ma szczególny wpływ na poczucie bezpieczeństwa uczniów podczas pobytu w szkole,
- wyniki obserwacji lekcji potwierdzają, że w szkole przestrzega się ustalonych zasad zachowania i budowania wzajemnych relacji oraz zasad etycznych, takich jak: takt pedagogiczny, kultura osobista, podmiotowe traktowanie uczniów, poszanowanie godności osobistej uczniów i rodziców,
- Wszyscy nauczyciele opracowali plan dydaktyczny do zatwierdzonego programu nauczania.
- Rozkłady materiałów uwzględniają kształtowanie umiejętności kluczowych i dostosowanie programów nauczania do poziomu klasy, grupy.
- Wszyscy nauczyciele w czasie obserwacji oceniali uczniów zgodnie z przyjętymi Przedmiotowymi Zasadami Oceniania – PZO.
- Uczniowie otrzymują rzetelną informację zwrotną podczas oceniania ich osiągnięć.
- Nauczyciele na bieżąco kontaktują się z uczniami i rodzicami.
- Przestrzegano opracowanych i wdrożonych procedur bezpieczeństwa
- Realizacja podstawy programowej przebiegała bez zakłóceń, nauczyciele nie zgłosili trudności w tym zakresie.
- Uczniowie opanowali umiejętności wynikających z podstawy programowej (edukacja matematyczno- przyrodnicza oraz polonistyczna) w klasach I- III
- Nauczyciele poprawnie wypełniają dokumentację szkolną (zapisy w dziennikach),

terminowo wypełniają informację związane z realizacją zadań szkoły i przedszkola, na bieżąco uzupełniają wydarzenia.

- Dyrektor omawiał indywidualnie z nauczycielami sprawy związane z awansem zawodowym oraz realizacją planu rozwoju zawodowego.
- Staż na stopień nauczyciela kontraktowego przebiegał pomyślnie i nauczyciel uzyskał akt nadania nauczyciela mianowanego
- Motywowanie nauczycieli do doskonalenia i rozwoju zawodowego odbywało się poprzez: zbadanie potrzeb szkoleniowych nauczycieli; przyznanie dodatków motywacyjnych; przyznanie nagród dyrektora szkoły; podawanie informacji o nowościach pedagogicznych i szkoleniach.

Rekomendacje:

- Doskonalić umiejętności nauczycieli w zakresie stosowania nowoczesnych metod technologii cyfrowej.
- Przeprowadzić szkolenie w tym zakresie, aby podnieść efektywność pracy szkoły.
- Zwiększyć współpracę nauczycieli odnośnie dzielenia się wiedzą np. korzystania z najnowszych technologii w pracy z uczniem.
- Wzbogacić bazę dydaktyczną szkoły o nowy sprzęt multimedialny.
- kontynuować działania podejmowane przez wychowawców i pozostałych nauczycieli na rzecz budowania właściwych relacji społecznych w klasie,
- dokonać analizy, które z rozwiązań, technologii IT przenieść do stałej praktyki szkoły jako wartościowe,
- zachęcać i wspierać nauczycieli do systematycznego wzbogacania warsztatu pracy, np. przez organizację pracy zespołowej,
- nadal doskonalić umiejętność prowadzenia dokumentacji przebiegu nauczania,
- zadbać, by przy planowaniu pracy nauczyciele wykorzystywali wyniki diagnoz osiągnięć w poprzednim roku,
- Zwiększyć ilość lekcji otwartych, zapraszać specjalistów na lekcje
- (inne wg indywidualnych potrzeb)

14. Współpraca z instytucjami :

- Gmina Nędza
- Zamek Piastowski w Raciborzu
- Miejska i Powiatowa Biblioteka Publiczna w Raciborzu
- Młodzieżowy Dom Kultury w Raciborzu

- Muzeum w Raciborzu
- Raciborskie Centrum Kultury w Raciborzu
- Gminne Centrum Kultury w Nędzy
- Gminna Biblioteka w Zawadzie Książęcej
- Ochotnicza Straż Pożarna w Zawadzie Książęcej
- Schronisko w Raciborzu
- Arboretum Bramy Morawskiej
- Opieka Społeczna (GOPS)
- Poradnia Psychologiczno- Pedagogiczna w Raciborzu
- Nadleśnictwo Rudy Raciborskie

Zespół Szkolno – Przedszkolny w Babicach

Działania wynikające ze specyfiki placówki:

1. Zgodność pracy dydaktycznej i wychowawczej z obowiązującymi przepisami prawa.
2. Dostosowanie programów nauczania do potrzeb uczniów.
3. Planowanie i realizacja planów pracy nauczyciela edukacji wczesnoszkolnej.
4. Kontrola procedur pracy świetlicy szkolnej.
5. Kontrola realizacji zajęć na lekcjach , poza terenem szkoły.
6. Kontrola dzienników lekcyjnych , zajęć specjalistycznych.
7. Kontrola respektowania przepisów dotyczących bezpieczeństwa uczniów na przerwach , lekcjach , na boisku szkolnym , placu zabaw , wycieczce klasowej , szkolnej.
8. Kontrola dokumentacji procesu pracy nauczyciela.

Zadania realizowane przez dyrektora szkoły w nadzorze w roku szkolnym 2022/2023 dotyczyły:

- zapewniania uczniom bezpieczeństwa psychofizycznego oraz emocjonalno-społecznego,
- kształtowania postaw uczniów, poprzez przestrzeganie zasad etycznych i budowanie wzajemnych relacji,
- budowania pozytywnego klimatu oraz poczucia bezpieczeństwa uczniów w szkole,
- wspierania uczniów w różnorodnych formach pomocy psychologiczno-pedagogicznej w odniesieniu do wstępnej diagnozy funkcjonowania ucznia, z uwzględnieniem roli pedagoga specjalnego,
- prawidłowego i skutecznego wykorzystywania technologii informacyjno-komunikacyjnej w procesach edukacyjnych
- wykorzystywania aktywizujących metod nauczania i dostosowania ich do indywidualnych potrzeb uczniów.

Nadzorowi dyrektora w roku szkolnym 2022/2023 podlegały następujące obszary pracy szkoły:

- realizowane przez pedagoga specjalnego oraz specjalistów zatrudnionych w szkole zadania,
- sposób realizacji zadań programu wychowawczo-profilaktycznego stosownie do potrzeb zespołu klasowego,
- realizacja podstaw programowych kształcenia ogólnego,
- wykorzystanie technologii informacyjno-komunikacyjnej w tradycyjnym procesie edukacyjnym,
- efektywność udzielanej pomocy psychologiczno-pedagogicznej (udzielanie pomocy w bieżącej pracy z uczniem, stosowanie się do zaleceń wskazanych w opiniach, współpraca nauczycieli w zakresie udzielanej pomocy psychologiczno-pedagogicznej, realizacja zaleceń wskazanych w IPET, indywidualizacja nauczania).

Uroczystości i imprezy szkolno- przedszkolne w ZSP w Babicach roku szkolnym

2022 /2023:

Lp.	Data	Imprezy i wydarzenia	Uwagi o realizacji
1.	01.09.2022r.	Uroczyste rozpoczęcie roku szkolnego 2022 / 2023	Szkoła, przedszkole, SU
2.	13.09.2022r.	Spotkanie z policjantem „Bezpieczeństwo”	Opiekun SU, SU
3.	15. 09. 2022r.	Wybory do Samorządu Uczniowskiego	Szkoła, przedszkole
4.	16.09.2022r.	Sprzątanie świata	Szkoła, SU
5.	20.09.2022r.	Uroczyste obchody Dnia Przedszkolaka	Przedszkole
6.	26.09.2022r.	Dzień Języków Obcych	Szkoła, SU
7.	04.10.2022r.	Obchody Dnia Chłopca w szkole i w przedszkolu	Przedszkole, Szkoła
8.	13.10.2022r.	Dzień Edukacji Narodowej, Uroczysty apel SU	Szkoła, przedszkole, SU
9.	02.11.2022r.	Rozpoczęcie akcji „Góra Grosza”	Szkoła, przedszkole, SU
10.	10.11.2022r.	Ogólnopolska akcja edukacyjna „Szkoła do hymnu” z okazji święta Niepodległości	Szkoła, SU
11.	21.11.2022r.	Dzień Praw Dziecka	Szkoła, Przedszkole
12.	25.11.2022r.	Światowy Dzień Pluszowego Misia	Przedszkole
13.	27.11.2022r.	Kiermasz świąteczny	Szkoła, przedszkole, SU
14.	30.11.2022r.	Andrzejki w przedszkolu i szkole- pogadanki na temat tradycji andrzejkowych, zabawy andrzejkowe	Szkoła, przedszkole, SU
15.	26.11.2021r.	Dzień Pluszowego Misia	Przedszkole
16.	02.12.2022r.	Dzień Górnika- wykonywanie laurek dla górników, filmik z życzeniami dla górników	Szkoła, przedszkole, SU
17.	06.12.2022r.	Spotkanie ze św. Mikołajem	Szkoła, Przedszkole
18.	20.12.2022r.	Lukrowanie świątecznych ciasteczek	Szkoła, Przedszkole
19.	21.12.2022r.	Wspólne ozdabianie świątecznych pierników	Szkoła, Przedszkole
20.	22.12.2022r.	Klasowe- spotkania opłatkowe w przedszkolu i szkole, składanie sobie życzeń, wspólne śpiewanie kolęd,	Szkoła, Przedszkole
21.	05.01.2023r.	Spotkanie z policjantem – „	Szkoła, Przedszkole

		Bezpieczne ferie zimowe”	
22.	21.01.2023r.	Dzień babci i dziadka - filmik z życzeniami dla babć i dziadków	Szkoła, Przedszkole
23.	14.02.2023r.	Balik	Szkoła, Przedszkole
24.	08.03.2023r.	Dzień Kobiet	Szkoła, Przedszkole
25.	21.03.2023r.	Pierwszy dzień wiosny – szkolny koncert wiosenny	Szkoła, SU,
26.	22.03.2023r.	Pierwszy dzień wiosny – spacer ulicami Babic	Szkoła, SU, Przedszkole
27.	22.03.2023r.	Dzień Kolorowej Skarpetki – Światowy Dzień Osób z Zespołem Downa	Szkoła, SU
28.	05.04.2023r.	Szukamy koszyczków od wielkanocnego zajączka	Szkoła, Przedszkole
29.	21.04.2023r.	Święto Ziemi – „Sprzątamy dla Ziemi”, sadzenie roślinek przed szkołą	Szkoła, Przedszkole
30.	28.04.2023r.	Apel „Święta Majowe”	Szkoła, Przedszkole
31.	05.05.2023r.	Spotkanie z przedstawicielami OSP w Babicach	Szkoła, Przedszkole
32.	17.05.2023r.	Spotkanie z leśnikiem	Szkoła, Przedszkole
33.	01.06.2023r.	Wizyta w OSP w Babicach Dzień dziecka i sportu	Szkoła, Przedszkole
34.	03.06.2023r.	Piknik Rodzinny	Szkoła, Przedszkole
35.	13.06.2023r.	Lekcja muzyczna – spotkanie z gitarzystą, panem Wojciechem Stuchły	Szkoła, Przedszkole
36.	07.06.2023r.	Spotkanie z policjantem „Bezpieczne wakacje”	Szkoła, Przedszkole
37.	16.06.2023r.	„Nocka w szkole”	Klasa 3
38.	23.06.2023r.	Uroczyste zakończenie roku szkolnego 2022/2023	Uczniowie i przedszkolacy

Wnioski:

W roku szkolnym 2022/2023, w Zespole Szkolno-Przedszkolnym z wcześniej zaplanowanych imprez zorganizowano i zrealizowano 38 uroczystości i imprez szkolnych i przedszkolnych. Poprzez organizację imprez i warsztatów realizowano wszystkie ważne cele i zadania programu Wychowawczo-Profilaktycznego.

Wycieczki i wyjścia w Szkole Podstawowej i Przedszkolu w roku szkolnym 2022/2023:

Lp.	Data	Wyjścia / wycieczki
1.	16.09.22r.	Wyjście na „Sprzątanie Świata”
2.	30.09.22r.	Wyjazd na teatryk pt. „Pinokio”
3.	12.10.22r.	Wyjazd na teatryk pt. „Kopciuszek”
4.	13.10.22r.	Wyjście na skrzyżowanie – maluchy i starszaki
5.	17.10.22r.	Wyjście / wycieczka do lasu -klasa II i III
6.	25.10.22r.	Wycieczka do Krakowa i fabryki bombek w Wieliczce
7.	28.10.22r.	Wyjście na pobliski cmentarz
8.	15.02. 23r.	Wyjazd na spektakl pt. „Baśnie Andersena” – RCK w Raciborzu – przedszkole, klasa II i III
9.	16.05.23r.	Wyjazd na spektakl pt. „Pszczółka Maja” – RCK w Raciborzu – przedszkole, klasa II i III
10.	23.05.23r.	Wycieczka do „ Chlebowej chaty” w Górkach Małych koło Brennej – klasa II i III
11.	31.05.23r.	Wycieczka do Rud - maluchy i starszaki
12.	06.06.23r.	Wycieczka do Klasztoru Annuntiata w Raciborzu w ramach rekolekcji – klasa II i III
13.	20.06.23r.	Wycieczka do Częstochowy – klasa II i III z programu „Poznaj Polskę”

Warsztaty w szkole podstawowej i przedszkolu w ZSP w Babicach roku szkolnym 2022/2023:

Lp.	Data	Warsztaty
1.	06.09.2022r.	Próbnny alarm przeciwpożarowy – próba ewakuacji. „Bezpieczna ewakuacja” warsztaty profilaktyczne dla dzieci szkolnych.

2.	09.09.2022r.	„Bezpieczna droga do szkoły i ze szkoły” - warsztaty profilaktyczne, które miały na celu poznanie podstawowych zasad bezpieczeństwa na drodze, doskonalenie umiejętności przewidywania niebezpiecznych sytuacji w drodze do szkoły.
3.	13.09.2022r.	„Bezpieczeństwo dzieci” – warsztaty profilaktyczne z Policjantem, mające na celu przypomnienie i utrwalenie wszystkich ważnych zasad dotyczących bezpieczeństwa dzieci przedszkolnych i szkolnych.
4.	28.10.2022r.	Warsztaty dla dzieci – Druk 3D . Zapoznanie się z mechanizmem działania drukarki 3D pracującej w technologii FDM. Nabycie podstaw tworzenia kształtów i projektowania 3D. Poznanie całego procesu powstawania przedmiotu 3D, począwszy od pomysłu, poprzez program graficzny, a kończąc na wydruku 3D na drukarce 3D. Doskonalenie myślenia przestrzennego i poznawanie zasad konstrukcyjnych.
5.	20.11.2022r.	Warsztaty o prawach dziecka. Zapoznanie uczniów z prawami dziecka zapisanymi w Konwencji o Prawach Dziecka. Pogłębianie wiedzy na temat znajomości praw dziecka.
6.	23.11.2022r.	Warsztaty profilaktyczno-zdrowotne Europejski Dzień Wiedzy o Antybiotykach oraz Światowy Tydzień Wiedzy o Antybiotykach Obchody tego wydarzenia mają na celu zwrócenie uwagi ogółu społeczeństwa, pracowników służby zdrowia czy polityków na rozprzestrzenianie się oporności na antybiotyki wśród drobnoustrojów wywołujących zakażenia u człowieka. Przyczyną narastającej antybiotykooporności jest nierozważne stosowania antybiotyków, często niewłaściwie z przeznaczeniem.
7.	13.12.2022r.	Warsztaty profilaktyczno-zdrowotne- WIRUSOOCHRONA Akcja o charakterze profilaktycznym, wskazująca rolę higieny jako podstawowego środka zapobiegania przenoszenia się wirusów.
8.	20.12.2022r.	Warsztaty profilaktyczno-zdrowotne Lekki tornister. Akcja ma na celu uczulenie rodziców i dzieci na nadmierny ciężar uczniowskich plecaków i tornistrów, który powoduje wady postawy.
9.	22.12.2022r.	Warsztaty profilaktyczne dla uczniów „Bezpieczne ferie świąteczne” . Uświadomienie uczniom zachowania bezpieczeństwa podczas zabaw i sportów zimowych oraz zachowania bezpieczeństwa podczas wypoczynku w domu i podczas zabaw sylwestrowych.
10.	05.01.2023r.	Warsztaty profilaktyczne dla uczniów „Bezpieczne ferie zimowe” - spotkanie z policjantem
11.	12.01.2023r.	Warsztaty profilaktyczne dla uczniów „Bezpieczne ferie zimowe” . Uświadomienie uczniom zachowania bezpieczeństwa podczas zabaw i sportów zimowych oraz zachowania bezpieczeństwa podczas wypoczynku w domu.
12.	01.02.2023r.	Spotkanie z higienistką szkolną – jak dbać o zdrowie, higiena osobista, czyste ręce

13.	07.02.2023r.	Dzień Bezpiecznego Internetu - Celem święta jest promowanie działań na rzecz bezpiecznego korzystania z sieci przez dzieci i młodzież.
14.	31.05.2023r.	Spotkanie z higienistką szkolną – Bezpieczeństwo w czasie wakacji, pierwsza pomoc, Uwaga na kleszcze.
15.	07.062023r.	Warsztaty profilaktyczne dla przedszkolaków i uczniów „ Bezpieczne wakacje ”- spotkanie z policjantem

Wnioski:

W roku szkolnym 2022/2023, w Zespole Szkolno-Przedszkolnym w Babicach przeprowadzono **15** warsztatów i pogadań w ramach programu wychowawczo-profilaktycznego i bieżących sytuacji szkolno-przedszkolnych oraz zaleceń Ministra Edukacji Narodowej. Dotyczyły profilaktyki zdrowia, bezpieczeństwa, zachowania w grupie społecznej, wartości i postaw. Warsztaty były przeprowadzone przez koordynatora ds. bezpieczeństwa, pedagoga szkolnego, wychowawców oraz higienistkę szkolną, policjanta.

Sprawozdanie z planu pracy Zespołu ds. Analizy wyników wewnętrznych testów wiadomości i umiejętności uczniów klas I-III w roku szkolnym 2022/2023 .

ZADANIA	REALIZACJA ZADAŃ
Bieżące monitorowanie postępów w nauce i efektów kształcenia.	<p>1. Przeprowadzono sprawdziany diagnozy w klasie II i III - diagnozy wstępnej ucznia klasy II i III dokonywana na początku roku nauki.</p> <p>3. Przeprowadzono sprawdziany i testy umiejętności w klasach II-III (wyd. MAC) . Sformułowano wnioski. Podjęto działania mające na celu poprawę wyników poprzez modyfikowanie metod, form, stosowanie ćwiczeń utrwalających.</p> <p>4. Przeprowadzono sprawdziany końcoworoczne w klasach II-III.</p> <p>5. Przeprowadzenie sprawdziany z j. angielskiego w klasach II, III i j. mniejszości narodowej- j. niemieckiego w klasach II-III.</p> <p>6. Dokonywano obserwacji uczniów, analizy kart prac, prac domowych, analizę wyników konkursów klasowych, wypowiedzi ustnych, samodzielnych prac uczniów, kontrole zeszytów i zeszytów ćwiczeń, sporządzenie ocen opisowych ucznia, dostosowanie treści do potrzeb uczniów, rozpoznanie indywidualnych potrzeb dziecka.</p> <p>7. Przekazywano informacje rodzicom o wynikach sprawdzianów, obserwacji. Wskazywanie mocnych i słabych stron. Udzielanie rad i wskazówek do pracy z uczniem w domu.</p>

<p>Podnoszenie efektów nauczania poprzez indywidualizację pracy z uczniem</p>	<ol style="list-style-type: none"> 1. Analizowano osiągnięć uczniów z uwzględnieniem ich możliwości . 2. Upowszechnianie czytelnictwa, zajęcia biblioteczne; 3. Rozwijano kompetencje cyfrowe - wykorzystywanie sprzętu multimedialnego podczas lekcji, podczas nauczania zdalnego. 4. Praca z uczniami zdolnymi. <ul style="list-style-type: none"> • Przygotowano uczniów do udziału w konkursach zewnętrznych i konkursach wewnętrznych (klasowych) • Ekspozowano prace uczniów na forum klasy. 5. Zapobiegano trudnościom w nauce (bieżąca praca z uczniem z trudnościami w nauce) i organizowanie dodatkowych zajęć z uczniem wymagającym pomocy. <ul style="list-style-type: none"> • Współpraca z nauczycielem prowadzącym zajęcia logopedyczne (w klasie II i III) • Współpracowano z pedagogiem szkolnym, pedagogiem specjalnym i PPP w Raciborzu. • W miarę potrzeb stosowano zindywidualizowanej pracy z uczniem podczas lekcji. • Stosowanie oceniania uwzględniającego indywidualne możliwości ucznia.
<p>Uatrakcyjnienie procesu wychowania i nauczania uczniów</p>	<ol style="list-style-type: none"> 1. Udział uczniów w lekcjach z bibliotekarzem biblioteki szkolnej i bibliotekarką Biblioteki Gminnej w Nędzy (filia w Babicach). Udział w konkursie czytelnictwa i plastycznym organizowanym przez filię w Babicach. 2. Wykorzystanie na zajęciach tablic multimedialnych. 3. Prezentacja talentów podczas zajęć szkolnych. 4. Prowadzenie zajęć metodami aktywizującymi. 5. Wycieczki edukacyjne, np. teatr, muzeum.

Wnioski

1. Nauczyciele klas I-III dokonywali systematycznej i rzetelnej diagnozy i oceny poziomu wiedzy i umiejętności uczniów na początku roku szkolnego a następnie na końcu roku szkolnego. Na podstawie analizy stwierdzono, że uczniowie bardzo dobrze przyswoili treści podstawy programowej.
2. Sporządzano wnioski z przeprowadzonych testów, sprawdzianów i osiągnięć edukacyjnych uczniów w celu doskonalenia pracy dydaktycznej.
3. Angażowano uczniów do udziału w konkursach, projektach edukacyjnych.
4. Przekazywano informacje rodzicom o wynikach sprawdzianów, obserwacji. Wskazywano mocne i słabe strony. Udzielano rad i wskazówek do pracy z uczniem w domu.

5. Uwzględniono potrzeby i możliwości indywidualne w planowaniu pracy dydaktycznej oraz dostosowano metody i formy podczas nauczania zdalnego.
6. Wspomagano uczniów z trudnościami i wspierano uczniów zdolnych.

Sprawozdanie z działania WDN w ZSP w Babicach rok szkolny 2022/2023:

Lp	Zaplanowane działania	Sposób realizacji działań
1.	Określono potrzeby oraz oczekiwania w zakresie doskonalenia nauczycieli. Zapoznawano się i przeglądanymi bieżące oferty.	Przeprowadzono rozmowy z nauczycielami. Podsumowano i wyciągnięto wnioski dot. pracy WDN-u.
2.	Opracowano i zapoznano nauczycieli z planem i harmonogram prac WDN na rok szkolny 2022/2023	Odbyło się spotkanie i praca w zespole przedmiotowy. Sporządzono roczny plan pracy WDN.
3.	Na bieżąco informowano nauczycieli o ofertach doskonalenia organizowanych przez różne ośrodki szkoleniowe organizujące szkolenia, warsztaty stacjonarnie oraz online.	Przesyłano oferty szkoleń drogą e-mail oraz przedstawiano oferty w trakcie spotkań WDN.
4.	Ustalono priorytetową tematykę szkoleń Rady Pedagogicznej.	Określono tematykę i rodzaj szkoleń, warsztatów i webinarów. Przekazano informacje ze szkolenia nauczycielom, w ramach dzielenia się wiedzą z przebytych szkoleń.
5.	Działanie zespołu przedmiotowego	Rozwiązywano problemy wychowawcze i edukacyjne w miarę potrzeb. Organizowano pomoc psychologiczno-pedagogiczną Poruszano i rozpatrywano sprawy bieżące Wymieniano doświadczenia. Wspierano i dzielono się doświadczeniami z nauczycielami odbywającymi staż na nauczyciela mianowanego.
6.	Podnoszono kwalifikacje, doskonalono warsztat pracy przez nauczycieli	Nauczyciele w czasie całego roku szkolnego 2022/2023 brali udział w szkoleniach stacjonarnych oraz online, a także we warsztatach, webinarach i konferencjach.
7.	Doskonalono umiejętności wykorzystania IT – w tym zastosowanie nowych technologii w procesie dydaktycznym,	Nauczyciele brali udział w szkoleniu praktycznym online dotyczącym Drukarki 3D.

	tablicy informatycznej, programowania	
8.	Pomagano nauczycielom rozpoczynającym pracę w placówce i nauczycielom praktykantom	Organizowano lekcje otwarte oraz obserwacje zajęć przez nauczycieli odbywających staż na nauczyciela mianowanego.
9.	Wzmacnianie wzajemnych relacji i pracy zespołowej w Radzie Pedagogicznej	Zorganizowano Dzień Nauczyciela. Udział w Pikniku z okazji Dnia Rodziny.
10.	Pedagogizowano rodziców	Zorganizowano zebrania oraz konsultacje dla rodziców i prawnych opiekunów.
11.	Współpracowano ze środowiskiem lokalnym	Podjęto wspólne działania ZSP z władzami samorządowymi, Gminą w Nędzą, Biblioteką Publiczną w Babicach, Strażą Pożarną, Policją na rzecz rozwoju szkoły i osobistego rozwoju nauczycieli.

Wnioski:

Ustalono potrzeby nauczycieli w zakresie doskonalenia zawodowego.

W czasie zebrania WDN nauczyciele dzielili się informacjami i wiedzą zdobytą w czasie szkoleń.

Nauczyciele w większości wybierają formy doskonalenia nauczycieli w formie online ze względu na dużą ofertę rynkową oraz większość dostępność do szkoleń.

Być otwartym na potrzeby nauczycieli w zakresie samokształcenia, pomagać im w rozwiązywaniu problemów organizując szkolenia, kursy, spotkania, które mają wpływ na podnoszenie jakości pracy w szkole.

Zachęcać nauczycieli do udziału w kursach i szkoleniach.

Kontynuacja integrowania nauczycieli wokół wspólnie uznawanych wartości i realizowanie celów mających na celu podnoszenie jakości pracy szkoły.

W dalszym ciągu należy wspierać nauczycieli odbywających staż na stopień nauczyciela mianowanego.

Szkolenia nauczycieli ZSP w Babicach w rok szkolnym 2022/2023:

Kadra pedagogiczna zatrudniona w Zespole Szkolno-Przedszkolnym w Babicach w roku szkolnego 2022/2023 brała udział w następujących formach doskonalenia zawodowego:

Szkolenia/warsztaty/webinaria zewnętrzne:

- 2 marca 2023 roku odbyło się szkolenie on-line dla pracowników w formie samokształcenia z zakresu realizacji standardów kontroli zarządczej oraz obowiązków służbowych z nich wynikających. Szkolenie organizowane przez EMPIRIA DUO.
- 1 czerwca 2023 roku odbyło się szkolenie on-line dla rady pedagogicznej w zakresie zmian w przepisach prawnych pracy. Szkolenie organizowane przez EMPIRIA DUO.

Nauczyciele zatrudnieni w ZSP w Babicach brali udział w następujących szkoleniach:

Data	Forma	Temat	Organizator
17.11.2022	Szkolenie online	Pracownia Druku 3D	<u>Skriware Academy</u>
11.05.2023	Szkolenie	„Bezpieczeństwo w szkole”	WOM Rybnik
30.05.2023	Szkolenie	„Przemoc seksualna wobec dzieci – analiza zjawiska. Profilaktyka, diagnoza i interpretacja.”	WOM Rybnik

21. 11.2022	Webinar	Afazja dziecięca	Strefa Wsparcia Pedagoga
14.12.2022	Wykład online	Świąteczna matematyka	MAC
12.01.2023	Szkolenie online	Ocena efektywności udzielanej pomocy psychologiczno-pedagogicznej, po pierwszym semestrze".	Ośrodek Edukacji Profilaktycznie.pl
30.03.2023	E-Konferencja	Pomysł i działaj – nasz sposób na nauczanie matematyki	MAC
20.04.2023	Szkolenie online	Kształtowanie kompetencji społeczno-emocjonalnych u dzieci w wieku przedszkolnym	MAC
21.04.2022	Webinar	Dlaczego dziecko jest „niegrzeczne”? Trudne zachowania u dzieci.	FAMIGA
18.05.2023	Warsztaty	Awans zawodowy nauczyciela - zakończenie stażu	WOM RYBNIK
19.10.2022	Webinarium	Wesołe zabawy matematyczne	Klett
24.11.2022	Szkolenie stacjonarne	Innowacji pedagogicznych	PODN Wodzisław Śląski
30.11.2022	Szkolenie online	„Bezpieczne przedszkole - analiza przepisów prawa i wskazówki praktyczne”	Edu Anima Edukacja i rozwój.
03.03.2023	Szkolenie online	Pomoc psychologiczno-pedagogiczna w przedszkolu”	Eduanim
12.04.2023	Szkolenie online	Rozwój społeczny przedszkolaków	Klett
13.04.2023	Szkolenie E-lerningowe	Mała matematyka -zabawy matematyczne w przedszkolu	Powiatowy Ośrodek Doskonalenia Nauczycieli w Wodzisławiu Śl.

28.04.2023	Szkolenie online	Narzędzia multimedialne i informatyczne w pracy nauczyciela przedszkola	Eduanima
15.09.2022	Webinar	Praktyczny przewodnik po serwisach KLETT dla wych. przedszkolnego"	Klett
22.09.2022	Szkolenie online	Duże znaczenie małej motoryki	Klett
11.10.2022	Szkolenie online	Diagnoza online bez tajemnic	Klett
26.09.2022	Szkolenie online	Dziecko z cukrzycą	Ministerstwo Zdrowia Śląski Urząd Wojewódzki oraz Kuratorium Oświaty w Katowicach
21.02.2023	Webinarium	Prawidłowe nawyki żywieniowe przedszkolaków	Klett
30.05.2023	Webinarium	Wzmacnianie pozytywnych emocji u przedszkolaków.	Klett
09.11.2022	Szkolenie stacjonarne	Awans zawodowy nauczyciela	WOM
6.10.2022	Szkolenie	Dokumentacja i zdania diagnostyczne pedagoga specjalnego.	Niepubliczny Ośrodek Doskonalenia nauczycieli Metris
17.11.2022	Szkolenie online	Budowanie szkolnej procedury i dokumentacji udzielania pomocy psychologiczno-pedagogicznej po zmianach prawnych. Perspektywa dyrektora, specjalistów i nauczycieli.	Ośrodek Edukacji Profilaktycznie. pl
06.04.2023 r.	Szkolenie	Mutyzm wybiórczy	
29.09.2022	Warsztaty	Makrama-sztuka wiązania sznurków	Związek Niemieckich Stowarzyszeń Społeczno-Kulturalnych w Opolu
22.01.2023	Konferencja online	Konferencja dla nauczycieli języka mniejszości narodowej-niemieckiego w Polsce w związku ze zmniejszeniem godzin nauczania języka.	TSKN Opole

W minionym roku szkolnym realizowano programy wychowawcze i profilaktycznych oraz akcje charytatywnych takich jak:

Szkoła podstawowa:

1. „Program dla szkół”
2. „Mam kota na punkcie mleka”
3. Akcja charytatywna ”Pacuszka dla Maluszka”
4. Akcja charytatywna „Góra grosza”
5. Akcja charytatywna ”Pomóż i Ty”

Przedszkole:

1. „Akademia przedszkolaka”
2. Akcja charytatywna ”Pacuszka dla Maluszka”

Działania wychowawczo-profilaktyczne w szkole podstawowej: były realizowane w oparciu o kalendarz imprez i uroczystości klasowych/szkolnych w roku szkolnym 2022/2023

Cele wychowawczo-profilaktyczne	Zrealizowane zadania
Strefa rozwoju fizycznego	
<p>Potrafi dbać o swoje zdrowie poprzez higienę, właściwy ubiór, tryb życia, Korzysta z profilaktycznej opieki zdrowotnej sprawowanej przez pielęgniarkę szkolną.</p>	<ul style="list-style-type: none"> - Na bieżąco monitorowano dostosowania krzeseł i ławek do aktualnego wzrostu dzieci w klasach II-III - zwracano uwagi na właściwą postawę ciała podczas pracy na lekcji, - zwracano uwagę na odpowiedni ubiór, - w poszczególnych klasach odbyły się spotkania z pielęgniarką szkolną - w klasach przeprowadzono pogadanki na temat zasad profilaktyki zdrowotnej oraz zasad bezpieczeństwa obowiązujących na terenie szkoły - wdrażano uczniów do regularnego mycia rąk w tym po skorzystaniu z toalety, przed jedzeniem, po powrocie ze świeżego powietrza, zgodnie z instrukcją wywieszoną przy dozownikach z płynem – zapoznanie z instrukcją korzystania z dozownika z płynem do dezynfekcji - wietrzono przez nauczycieli sale lekcyjne, po odbyciu zajęć a także w czasie zajęć - dbano o to, by uczniowie swoje rzeczy (podręczniki, przybory szkolne) trzymali na przypisanej ławce, w wydzielonej szafce

	<ul style="list-style-type: none"> - uczniowie wzięli udział w wojewódzkiej akcji informacyjno-edukacyjnej akcji „Wirusochrona” – 14.12.22r., której celem była promocja podstawowych zasad higieny osobistej wśród uczniów oraz zwrócenie uwagi na znaczącą rolę higieny jako podstawowego środka zapobiegania przenoszenia się wirusów - W grudniu w naszej szkole odbyły się zajęcia w ramach akcji „Lekki tornister”. Celem zajęć było zwrócenie uwagi uczniów a tym samym rodziców na kwestię jak ciężki powinien być tornister ucznia. Zachęciliśmy rodziców do zapoznania się z informacjami https://www.gov.pl/web/wsse-katowice/akcja-edukacyjna-lekki-tornister - Informacje zamieszczono na stronie internetowej szkoły: www.babice.szkoła.pl - Pielęgniarka szkolna w dniu 23.11.22r. przeprowadziła zajęcia w klasach II i III w związku z Europejskim Dniem Wiedzy o Antybiotykach. - 01.02.23r. Spotkanie z higienistką szkolną – jak dbać o zdrowie, higiena osobista, czyste ręce - Uwaga na kleszcze – zajęcia w oparciu o materiały Sanepidu - maj/czerwiec
<p>Korzysta z opieki stomatologicznej realizowanej przez lekarza dentystę we wskazanym gabinecie stomatologicznym</p>	<ul style="list-style-type: none"> - w każdej klasie odbyły się zajęcia z pielęgniarką szkolną na temat „Jak czyścić zęby?” - uczniowie brali udział we fluoryzacji
<p>Zna sposoby aktywnego wypoczynku</p>	<ul style="list-style-type: none"> - uczniowie korzystali z boiska szkolnego oraz pobytu na świeżym powietrzu na terenie szkoły, - nauczyciele przeprowadzili pogadanki na temat form spędzania wolnego czasu szczególnie podczas dni wolnych od nauki: 22.12.22r. – Bezpieczny wypoczynek podczas ferii świątecznych - 05.01.23r. spotkanie z policjantem „Bezpieczne ferie” - 12.01.23r. pogadanki na temat bezpiecznego wypoczynku zimowego; udział w akcji informacyjno-edukacyjnej pt.: „Bezpieczne Ferie 2023” (WSSPE w Katowicach) - 31.05.23r. Spotkanie z higienistką szkolną – Bezpieczeństwo w czasie wakacji, pierwsza pomoc, Uwaga na kleszcze. - 07.06.23r. Warsztaty profilaktyczne dla przedszkolaków i uczniów „Bezpieczne wakacje”- spotkanie z policjantem

	-
Wie, jak dbać o środowisko, w którym żyjemy	<ul style="list-style-type: none"> - udział uczniów w akcji „Sprzątanie świata” – sprzątanie terenu wokół szkoły 16.09.22r. - dbanie o oszczędzanie wody, segregowanie śmieci, - pielęgnowanie roślin w klasie, - zajęcia w klasach o tematyce ekologicznej; - „Zimowy alarm smogowy” - Przyczyny zanieczyszczenia powietrza . Smog. 01.02.2023r. - „Jak chronić powietrze?” 17.04.2023r. - „Jak chronić wodę?” 18.04.2023r. - „Jak chronić rośliny ?” 19.04.2023r. - „Jak chronić zwierzęta?” 20.04.2023r. - „ Jak chronić Ziemię?” 21.04.2023r. - Udział w udział w ogólnopolskiej akcji - „Sprzątamy dla Ziemi”, sadzenie roślinek przed szkołą; wykonanie przez uczniów ekologicznych transparentów 21.04.2023r. - „Ekologia w naszym regionie” 24.04.2023r. - „ Pamiętaj o ochronie przyrody ?” 25.04.2023r. - Zajęcia edukacyjne: - „Na ratunek Ziemi” 24.04.- 28.04.2023r. - „Jak powinno się dbać o środowisko ?” 27.04.2023r. - Spotkanie z leśnikiem, sadzenie sadzonek drzew na boisku szkolnym - 17.05.2023r.
Rozumie zagrożenia wynikające ze stosowania używek Potrafi być asertywny	- wdrażanie uczniów do asertywności, pogadanka z policjantem 13.09.22r.
Zna i stosuje zasady bezpieczeństwa ruchu drogowego oraz korzystania z komunikacji i poruszania się w miejscach publicznych	<ul style="list-style-type: none"> - spotkanie z policjantem – 13.09.22r. pogadanka na temat bezpiecznej drogi do i ze szkoły; - pogadanki w klasach na temat korzystania z komunikacji i poruszania się w miejscach publicznych : 02.09.22r. „Bezpieczna droga do i ze szkoły”, 22.09.22r. – warsztaty z pedagogiem szkolnym na temat bezpiecznej drogi do i ze szkoły; - akcja „Bądź widoczny na drodze”- odblaski - zagadki, krzyżówki podczas zajęć - oglądanie filmów edukacyjnych,

	<ul style="list-style-type: none"> - spotkanie z policjantem – „Bezpieczne ferie zimowe” – 05.01.23r. - spotkanie z policjantem – „Bezpieczne wakacje ” – 07.06.23r.
Zna i respektuje przepisy gier i zabaw zespołowych Potrafi organizować bezpieczne zabawy i gry ruchowe	<ul style="list-style-type: none"> - zabawy sportowe podczas zajęć świetlicy szkolnej, - zabawy podczas imprezy okolicznościowych takich jak zabawy andrzejkowe - „nocka w szkole” – zabawy i wspólna noc w szkole uczniów klasy III – 16.06.23r.
Zna i stosuje regulaminy szkolne	<ul style="list-style-type: none"> - zapoznanie zasadami bezpiecznego spędzania przerw, zachowaniem na placu zabaw, regulaminem pracowni komputerowej, świetlicy szkolnej ze szczególnym zwróceniem uwagi na procedury bezpieczeństwa – covid 19 -wykonanie gazetek tematycznych - przekazywanie ulotek
Zna zasady bezpiecznej ewakuacji, zna plan ewakuacyjny, sygnały alarmowe	<ul style="list-style-type: none"> - pogadanka na temat: „Bezpieczna ewakuacja”, oraz próbny alarm przeciwpożarowy – 06.09.22r. - konkurs plastyczny dla uczniów pod hasłem „Bezpieczna ewakuacja”
Odpowiednio reaguje na przedmioty i substancje niebezpieczne	<ul style="list-style-type: none"> - zapoznanie z zagrożeniami wynikającymi z kontaktu z przedmiotami niebezpiecznymi pogadanki na temat zabaw z okazji przywitania Nowego Roku - przekazanie ulotek rodzicom na temat antybiotyków
Zna i stosuje zasady zdrowego odżywiania	<ul style="list-style-type: none"> - pogadanki w klasach na temat zdrowego żywienia, - spożywanie w szkole II śniadania, - 17.02. 23r. warsztaty kulinarne w klasie III (zdrowa sałatka) - udział klas 1-3 w „Programie dla szkół” – zajęcia, degustacje, zakładanie ogródka ziołowego na parapecie szkolnym. - udział w programie: „Mam kota na punkcie mleka”- realizowanego na zajęciach świetlicy szkolnej
Sfera rozwoju społecznego	
Jest komunikatywny, dba o język i kulturę wypowiedzenia się Dba o kulturę osobistą, używa słów i zwrotów grzecznościowych.	<ul style="list-style-type: none"> - pogadanki w klasach na temat zasad dobrej komunikacji z uczniami, nauczycielami i innymi pracownikami szkoły - pogadanki w klasach na temat kultury słowa
Potrafi nawiązywać i podtrzymywać relacje z rówieśnikami	<ul style="list-style-type: none"> - systematyczne wdrażanie dzieci do pracy grupowej na zajęciach ed. wczesnoszkolnej i zajęciach świetlicy szkolnej,

	<ul style="list-style-type: none"> - zabawy integracyjne podczas zabaw szkolnych: Andrzejkowej 30.11.22r.konkursy, zabawy, wróżby andrzejkowe) - Dzień Chłopaka wykonanie upominków dla chłopców 04.10.22r. - wykonanie upominków dla koleżanek i kolegów z okazji Świąt Bożego Narodzenia - wykonanie upominków dla dziewczyn z okazji Dnia Kobiet
Potrafi zgodnie współpracować w grupie z zachowaniem obowiązujących norm i reguł kultury osobistej	<ul style="list-style-type: none"> - na bieżąco rozwiązywano problemy, których przyczyną było brak respektowania zasad i norm społecznych, - odbyły się zajęcia w klasach dotyczące właściwych postaw, - kształtowano pozytywne relacje między rówieśnikami
Nazywa poznane wartości przyjęte w szkole	<ul style="list-style-type: none"> - na początku roku szkolnego przeprowadzono pogadanki na temat Statutu szkoły podstawowej, wartości ujętych w programie wychowawczo-profilaktycznym
Stara się sprawiedliwie i uczciwie oceniać zachowanie swoje i innych ludzi odwołując się w ocenie do przyjętych zasad i wartości; Przyjmuje konsekwencje swojego zachowania	<ul style="list-style-type: none"> - wpajano zasady zachowania poprzez: scenki darmowe, rozmowy, zajęcia w klasie, zajęcia świetlicowe, bajki , filmy edukacyjne
Wie, że istnieją prawa i obowiązki człowieka/dziecka Szanuje ludzi i respektuje ich prawa. Zna podstawowe prawa i obowiązki wynikające z roli ucznia oraz członka społeczności szkolnej, rodziny i kraju, potrafi identyfikować się z grupą społeczną, którą reprezentuje. Jest odpowiedzialny	<ul style="list-style-type: none"> - kształtowanie odpowiedzialnej postawy oraz wdrażanie uczniów do kulturalnego zachowania się w relacji z osobami dorosłymi i rówieśnikami poprzez pogadanki, udział w akcji wspólnie z Unicef z okazji Międzynarodowego Dnia Praw Dziecka – 21.11.22r. – przeciwdziałanie dyskryminacji; - stale wdrażano do poszanowania praw dziecka i praw człowieka - wdrażano uczniów do systematycznej nauki i odrabiania zadań domowych - w klasach świętowano urodziny uczniów
Jest tolerancyjny wobec drugiego człowieka,	<ul style="list-style-type: none"> - urządzano zabawy integracyjne podczas zajęć szkolnych, świetlicowych, na przerwach i podczas imprez szkolnych
Pomaga słabszym i potrzebującym	<ul style="list-style-type: none"> - uczniowie wykonali kartki świąteczne dla samotnych ludzi w Babcicach

	<ul style="list-style-type: none"> - udział w akcji charytatywnej „Pomóż i Ty” – sprzedaż cegiełek przez SU - Udział w akcji charytatywnej „Góra grosza” (od 01.11.22r. do 28.02.23r.)
<p>Aktywnie uczestniczy w życiu szkoły. Potrafi podejmować działania zespołowe, efektywnie współpracować umiejętnie słuchać innych i rozumieć ich poglądy, Zna zasady samorządności i demokracji</p>	<ul style="list-style-type: none"> - Wybory do Samorządu Uczniowskiego/wybory samorządów klasowych, bieżąca kontrola ich działalności, wybory opiekuna Samorządu Uczniowskiego – 15.09.22r. - wspólne redagowanie regulaminów; - przydzielanie zadań, funkcji w klasie; - Przygotowanie imprez klasowych – Dzień Chłopaka, Dzień Kobiet, zabawa karnawałowa - Udział w zorganizowanym w szkole szkolnym konkursie recytatorskim z okazji Międzynarodowego Dnia Języka Ojczystego – 06.03.23r. - wiosenny koncert 21.03.23r. z okazji pierwszego dnia wiosny - 22.03.23r. wiosenny marsz - 05.04.23r. szukanie zajęczka - Uroczyste zakończenie roku szkolnego 2022/2023
<p>Godnie reprezentuje szkołę na zewnątrz</p>	<ul style="list-style-type: none"> - nagrania wideo dla górników, babć i dziadków - udział uczniów w międzygminnym konkursie w plastycznym – „Jesienne drzewo” – listopad 2022r.; - zajęcie II miejsca przez uczennice klasy III w konkursie piosenki niemieckiej - 21 Wojewódzki Konkurs Piosenki Niemieckiej Szkół Podstawowych Województwa Śląskiego - udział ucznia klasy II w konkursie gwary - Międzygminny konkurs gwary śląskiej „ Godomy po naszymu”; (17.04.23r.); - zajęcie III miejsca przez ucznia klasy II w Konkursie gwary śląskiej „ Tukej Piyknie Godomy” – konkurs w ramach tygodnia bibliotek - (Biblioteka Miejska w Raciborzu) - udział uczniów Ogólnopolskim konkursie „ Supermoc- wzrok”w ramach udziału w Ogólnopolskim Programie „ Mam kota na punkcie mleka”. - Udział w IV edycji Wojewódzkiego Konkursu Fotograficznego „ Przyjacieli i ja – zabawa na 102” - Udział w XIII Ogólnopolskim Konkursie Plastycznym „ Bezpiecznie na wsi mamy, niebezpiecznych substancji unikamy” - KRUS

<p>Szanuje tradycje rodzinne i regionalne</p>	<ul style="list-style-type: none"> - udział w uroczystościach klasowych takich jak Dzień Chłopca (30.09.22r.), Andrzejkki (30.11.22r.), spotkanie z okazji Dnia Edukacji Narodowej (13.10.22r.), - spotkanie ze Św. Mikołajem – 06.12.22r. - lukrowanie pierników – 20.12.22r. - kultywowanie tradycji świątecznych - spotkania opłatkowe w klasach -22.12.22r. - 25.10.22r. wyjazd do Wieliczki do fabryki bombek świątecznych, udział w warsztatach zdobienia bombek; - 16.02. 23r. – tłusty czwartek - uczniowie brali udział w akademiach środowiskowych, imprezach okolicznościowych - Dzień Dziecka – zabawy i Dzień Sportu – gry sportowe - wdrażałam do poszanowania tradycji rodzinnych i regionalnych (święta, imprezy środowiskowe, np. Piknik Rodzinny (03.06.23r.));
<p>Kieruje się miłością do ojczyzny, poszanowaniem dla polskiego dziedzictwa kulturowego przy jednoczesnym otwarciu na kulturę Europy i świata- kieruje się miłością do ojczyzny, poszanowaniem dla polskiego dziedzictwa kulturowego przy jednoczesnym otwarciu na kulturę Europy i świata; przyjmuje właściwą postawę podczas uroczystości i eksponowania symboli narodowych</p>	<ul style="list-style-type: none"> - Dzień odzyskania przez Polskę niepodległości – zapoznanie z historią Polski. Uroczysty apel oraz udział w akcji MEN „Szkoła do hymnu” – 10.11.22r. - Udział w apelu „ Świąta Majowe” - 28.04.23r. - Na zajęciach wdrażanie do poczucie tożsamości kulturowej, narodowej, dumy, szacunku dla tradycji i symboli narodowych, - udział w obchodach Europejskiego Dnia Języków Obcych 26.09.22r. - szkolny wolontariat - zbiórka artykułów higienicznych i nowych zabawek dla dzieci z DPS w Wodzisławiu Śląskim w ramach akcji fundacji Małych Stópek „Pacuszka dla Maluszka” - wyjazdy uczniów na przedstawienia teatralne do Raciborza: „Pinokio”, „Kopciuszek” (30.09.22r., 12.10.22r.) - 25.10.22r. wyjazd uczniów do Krakowa i Wieliczki - 16.05.23r. wyjazd na przedstawienie „Pszczółka Maja” - 20.06.23r. wyjazd uczniów do Częstochowy (z programu „Poznaj Polskę”
<p>Systematyczne uczęszcza na zajęcia lekcyjne</p>	<ul style="list-style-type: none"> - analiza frekwencji uczniów przez wychowawców - indywidualne spotkania z rodzicami, - kontakty telefoniczne - zebrania ogólne

Jest samodzielny	<ul style="list-style-type: none"> - pogadanki dotyczące samodzielności w wykonywaniu czynności samoobsługowych i pracy na lekcji. - samodzielne korzystanie z biblioteki szkolnej - samodzielne korzystanie ze stołówki szkolnej.
Strefa rozwoju psychicznego (intelektualna)	
Potrafi wywiązać się z obowiązków szkolnych w sytuacji nauczania zdalnego, czy hybrydowego. Umie systematycznie i sumiennie pracować.	<ul style="list-style-type: none"> - Omawianie bieżących problemów i trudności zgłaszanych przez uczniów wynikających z tego typu nauczania (wychowawcy, nauczyciele, pedagog, pedagog specjalny),
Potrafi korzystać z technologii informacyjno-komunikacyjnej Jest świadomy negatywnego wpływu pracy przy komputerze na zdrowie i kontakty społeczne	<ul style="list-style-type: none"> - praca z komputerem na zajęciach komputerowych, zapoznanie z regulaminem sali komputerowej
Wie czym jest cyberprzemoc	<ul style="list-style-type: none"> - pogadanki na temat „Jak bezpiecznie postępować w „sieci?” - udział w warsztatach z okazji Dnia Bezpiecznego Internetu
Ma motywacje do nauki, rozwijania swoich zainteresowań / potrafi planować swój rozwój samodzielnie i przy wsparciu rodziców	<ul style="list-style-type: none"> - indywidualizacja działań edukacyjnych i wychowawczych - pogadanki na temat mocnych i słabych stron dziecka (odgrywanie różnych ról zawodowych w zabawie) - udział uczniów w zajęciach pozalekcyjnych - odpowiedni dobór metod i form pracy przez nauczycieli, - prezentowanie zainteresowań i pasji na forum klasy i szkoły – gra na instrumentach muzycznych, tańce - przedstawianie korzyści płynących z realizacji własnych zainteresowań - udział uczniów w warsztatach – 28.10.22r. w ramach projektu „Laboratoria przyszłości”; - prezentowanie swoich zdolności muzycznych podczas spotkania opłatkowego i wiosennego koncertu - udział uczniów w kiermaszu bożonarodzeniowym organizowanym przez RR - współorganizowanie z rodzicami kiermaszu bożonarodzeniowego oraz andrzejek szkolnych - udział w festynie rodzinnym

Posiada wrażliwość estetyczną poprzez kontakt z dziełami literackimi i wytworami kultury	<ul style="list-style-type: none"> - korzystanie z zasobów biblioteki szkolnej - współpraca z biblioteką gminną – czytanie książek przez z pracownika biblioteki gminnej uczniom, wizyty klasowe w bibliotece - 08.11.22 r., 23.02.23 r. pani bibliotekarka przeprowadziła lekcje biblioteczne
Sfera rozwoju psychicznego (emocjonalna)	
Zachowuje się odpowiednio do sytuacji, nawet tych trudnych	<ul style="list-style-type: none"> - Przeprowadzono w klasach rozmowy kierowane na temat relacji w klasie - Wspomagano uczniów w sytuacjach trudnych poprzez rozmowy z wychowawcą i pedagogiem
Uczeń otrzymuje pomoc psychologiczno-pedagogiczną	<ul style="list-style-type: none"> - zorganizowanie pomocy psychologiczno-pedagogicznej dzieciom o specjalnych potrzebach edukacyjnych, - dostosowano wymagania edukacyjne do możliwości psychofizycznych uczniów - podczas cotygodniowych godzin dostępności nauczyciele wspierali uczniów i rodziców.
Ma poczucie własnej wartości i zna swoje słabe i mocne strony Zna i przestrzega normy moralne Potrafi wyrażać własne emocje w różnych w formach ekspresji	<ul style="list-style-type: none"> - gry i zabawy na zajęciach świetlicowych - badanie samopoczucia uczniów poprzez ankiety, rozmowy , rysunki
Jest krytyczny wobec przemocy i agresji Umie właściwie reagować na przejawy przemocy i agresji	<ul style="list-style-type: none"> - rozmowy podczas zajęć ed. wczesnoszkolnej - zaproponowanie bezpiecznych zabaw w czasie przerw i podczas zajęć świetlicy szkolnej
Wie do kogo zwrócić się w razie przemocy fizycznej i innych zachowań agresywnych	<ul style="list-style-type: none"> - udostępnienie informacji o fachowej pomocy psychologiczno-pedagogicznej na gazetkach szkolnych,
Sfera rozwoju duchowego	
Zna i stosuje zasady obowiązujące we wspólnocie chrześcijańskiej	<ul style="list-style-type: none"> - lekcje religii, - spotkanie opłatkowe w klasach – 22.12.22r. - udział uczniów w szkolnych rekolekcjach 5-7.06.23r.

Zna obowiązujące w szkole normy i wartości	<ul style="list-style-type: none"> - zapoznanie z normami i wartościami obowiązującymi w szkole - zajęcia edukacyjne zgodnie z treściami programowymi ed. wczesnoszkolnej
--	---

Wnioski:

1. Program wychowawczo-profilaktyczny był realizowany zgodnie z celami.
2. Systematycznie wdrażano uczniów do przestrzegania zasad higieny i bezpieczeństwa oraz przestrzegania praw i obowiązków.
3. Podejmowano szereg działań wskazujących uczniom jak ważny jest zdrowy styl życia i dbałość o zdrowie i środowisko.
4. W szkole stworzono warunki do samorządowego działania uczniów.
5. Rozwijano wszystkie sfery osobowości uczniów. Każde dziecko miało szansę na osiągnięcie sukcesu adekwatnego do jego możliwości.
6. Uczniowie rozwijali swoje zainteresowania poprzez udział w konkursach klasowych i pozaszkolnych, w uroczystościach klasowych, podczas wyjazdów na spektakle teatralne i wycieczki.
7. Wychowawcy, nauczyciele, pedagog specjalny oraz pedagog szkolny wspierali uczniów w sytuacjach trudnych.
8. Wdrażano do poszanowania Ojczyzny oraz tradycji regionalnych i rodzinnych.
9. Propagowano czytelnictwo.
10. Na bieżąco współpracowano z rodzicami poprzez przekazywanie informacji o postępach, problemach oraz wspólne organizowanie imprez szkolnych.

Osiągnięcia i udział w konkursach:

1.	VI Międzygminny konkurs plastyczny „Jesienne drzewo”	Klasa II: 2 uczniów I miejsce 3 uczniów -Wyróżnienie Klasa III: 1 uczeń - wyróżnienie	15.11.2022r.
2.	Ogólnopolski konkurs „ Supermoc- wzrok”w ramach udziału w Ogólnopolskim Programie „ Mam kota na punkcie mleka”.	Klasa II, III udział	23.11.2022r.

3.	21 Wojewódzki Konkurs Piosenki Niemieckiej Szkół Podstawowych Województwa Śląskiego	Klasa III : 1 uczennica - II miejsce	27.09.2022r.
4.	Międzygminny konkurs gwary śląskiej „ Godomy po naszymu” (Górki Śl.)	Kl. II - udział	17.04.2023r.
5.	Konkurs gwary śląskiej „ Tukej Piyknie Godomy” – konkurs w ramach tygodnia bibliotek (Biblioteka Miejska w Raciborzu)	Klasa II: 1 uczeń - III miejsce	11.05.2023r.
6.	IV edycja Wojewódzkiego Konkursu Fotograficznego „ Przyjacieli i ja – zabawa na 102”	udział	16.05.2023r.
7.	XIII Ogólnopolski Konkurs Plastyczny „ Bezpiecznie na wsi mamy, niebezpiecznych substancji unikamy” KRUS	udział	30.03.2023r.

1.	Międzygminny Konkurs Recytatorski „ Jesienne wierszowanie” (Górki Śl.)	Maluchy: 2 dzieci – I miejsce Starszaki: 2 dzieci – I miejsce	09.11.2022r.
2.	Międzygminny konkurs gwary śląskiej „ Godomy po naszymu” (Górki Śl.)	udział	17.04.2023r.
3.	Konkurs gwary śląskiej „ Tukej Piyknie Godomy” – konkurs w ramach tygodnia bibliotek (Biblioteka Miejska w Raciborzu)	Maluchy: 1 dziecko – II miejsce	11.05.2023r.
4.	Konkurs plastyczno-muzyczny „ Przedszkolaki o zdrowie dbają i aktywnie czas spędzają” Nędza	5 dzieci – I miejsce	25.05.2023r.

Zespół Szkolno – Przedszkolny im. Jana Pawła II w Górkach Śląskich

1. Liczba oddziałów, liczebność oddziałów:

Rok szkolny	2022/2023
	5 oddziałów
	87 dzieci
PRZEDSZKOLE	
grupa młodsza 3/4 latki	23
grupa starsza 5/6 latki	25
SZKOŁA PODSTAWOWA	
kl. I	16
kl. II	14
kl. III	9

2. Liczba dzieci dowożonych

PRZEDSZKOLE	SZKOŁA PODSTAWOWA
0	0

3. Liczba uczniów korzystających ze świetlicy szkolnej - 25 uczniów

4. Liczba dzieci objętych pomocą psychologiczno – pedagogiczną

PRZEDSZKOLE	SZKOŁA PODSTAWOWA
2	2

5. Liczba dzieci objętych pomocą logopedy

PRZEDSZKOLE	SZKOŁA PODSTAWOWA
17	12

6. Sukcesy dzieci

PRZEDSZKOLE

„Wiosenne wierszowanie” - Konkurs recytatorski	Oliwia Paszenda, Franciszek Nosiadek, Jakub Musiolik – młodsza grupa Smerfy
„Mój Przyjaciel Miś” - przedszkolny konkurs plastyczny	Lenka Pielczyk, Adam Klimek, Anna Tomczyk, Mateusz Bugdoll, Wiktor Napora, Szymon Blonka, Franciszek Nosiadek, Bruno Kołtonowski, Wiktoria Norek, Jakub Pitlok, Marysia Płonka
„ Świąty Mikołaj – biskup o miłosiernym sercu” - ogólnopolski konkurs plastyczny	Maria Płonka, Mateusz Bugdoll – Grupa młodsza Smerfy - Marcelina Rezner, Karolina Bartoszek – grupa starsza Tygryski,

„Najbardziej magiczna zakładka do książki” - ogólnopolski konkurs plastyczny	Wiktor Napora, Franciszek Nosiadek, Lena Pielczyk, Oliwia Paszenda, Adam Klimek
„Godomy po naszymu” przedszkolny konkurs gwary śląskiej	Oliwia Paszenda, Franciszek Nosiadek, Jakub Musiolik, Adrian Bartoszek, Mateusz Bugoll – grupa młodsza Smerfy
„Wiosna w szkłe” - między przedszkolny konkurs plastyczno - techniczny	Franciszek Nosiadek, Adam Klimek, Mateusz Bugdoll, Anna Tomczyk, Wojciech Łatka, Zosia Filuś
„Przedszkolaki o zdrowie dbają i aktywnie czas spędzają” - między przedszkolny konkurs plastyczny	Lena Pielczyk, Oliwia Paszenda, Zosia Filuś
„Przygody Koziołka Matołka ” - między przedszkolny konkurs plastyczny	Izabella Klepacka – grupa Smerfy, Marcelina Rezner i Alicja Borawska – grupa Tygryski –
„Moje rodzinne zdjęcie” - przedszkolny konkurs fotograficzny	Anna Tomczyk, Franciszek Nosiadek, Adam Klimek, Lena Pielczyk, Wojciech Łatka, Mateusz Bugdoll, Miłosz Giemza, Maria Płonka, Wiktoria Norek

SZKOŁA PODSTAWOWA

" Moje ulubione zwierzątko' - konkurs plastyczny	I MIEJSCE Alicja Paszenda
" Piramida zdrowia" - Konkurs plastyczny	I MIEJSCE - (praca zespołowa klasy)
Szkolny konkurs kroszonkarski – organizowany przez SP w Nędzy	I MIEJSCE – Zosia Żyła
VIII Powiatowy Konkurs dla uczniów klasy I "Mistrz rozrywek umysłowych"	V MIEJSCE – Oskar Mołata
Powiatowy konkurs "Rozrywki Umysłowe" organizowany przez SP nr 18 w Raciborzu	IV miejsce – Kamil Czogała
Konkurs fotograficzny "Przyjaciół i ja zabawa na 102" organizowany przez ZSP w Gliwicach	Wyróżnienie – Kacper Mazurek
Konkurs szkolny gwary śląskiej „Godomy po naszymu”, kwalifikacja do kolejnego etapu	I miejsce – Kamil Kania
Konkurs kroszonkarski organizowany przez SP w Nędzy	I miejsce – Amelia Czogała

7. Projekty, programy i innowacje realizowane w szkole i w przedszkolu

PRZEDSZKOLE	SZKOŁA PODSTAWOWA
<ol style="list-style-type: none"> 1. „Sensorycznie się rozwijam, bo tańczę, skaczę, badam i dotykam” – innowacja pedagogiczna 2. „Kubusiowi przyjaciele natury” – program edukacji ekologicznej 3. Dzień Szalonych Nasion – tworzenie ogródków warzyw i kwiatów 4. Dzień Recyklingu – tworzenie eko – zabawek 5. Obchody Dnia Ziemi 6. Kultywowanie gwary śląskiej – cykl spotkań z lokalnymi osobowościami – przygotowanie do organizacji konkursu gwary śląskiej 7. „Pola nadziei” współpraca z Raciborskim hospicjum Św. Józefa w Raciborzu 8. „Uczeń dla przedszkolaka” – projekt szkolny 9. „Bezpieczeństwo na drodze” – cykliczne spotkania z policjantem 10. „Sprintem do maratonu” – program edukacji zdrowotnej 11. „Przedszkole Patriotów” – wojewódzki projekt edukacyjny organizowany przez MEiN 	<ol style="list-style-type: none"> 1. „Akademia bezpiecznego Puchatka” 2. Międzynarodowy Dzień Pomocy Potrzebującym 3. „Bezpieczeństwo w sieci” 4. Europa, Afryka, Australia – zwierzęta, rośliny klimat – projekty klasowe 5. „Kubusiowi przyjaciele natury” 6. „Czytanie daje moc” 7. „Wirusoochrona” 8. „Czytanie to hit” – innowacja pedagogiczna 9. Dzień Kolorowej Skarpetki 10. „Mózg – jak myślimy” – projekt edukacyjny pod patronatem EDUKATORIUN w Rybniku 11. „Sprintem do maratonu” – program edukacji zdrowotnej 12. „Jak nie czytam jak czytam” – program edukacji polonistycznej 13. „Słoik pozytywnych myśli dla rodziców” – projekt edukacyjny 14. „Czyste powietrze wokół nas” – program edukacji ekologicznej 15. „Szkoła Patriotów” – wojewódzki projekt edukacyjny organizowany przez MEiN

8. Konkursy i imprezy organizowane w szkole i przedszkolu

PRZEDSZKOLE	SZKOŁA PODSTAWOWA
<p>Obchody Międzynarodowego Dnia Kropki, wycieczki do lasu – obserwacje przyrodnicze, pasowanie na przedszkolaka</p> <p>Dzień Chłopaka, Dzień Edukacji Narodowej, Obchody Dnia Patrona, Dzień Muzyki, Dzień Jabłka, Apel z okazji Dnia Niepodległości, Dzień Postaci z Bajek, Dzień Pluszowego Misia, Dzień Kolejarza,</p>	<p>Pasowanie na ucznia klasy I, Dzień chłopaka, Dzień Edukacji Narodowej</p> <p>Święto Szkoły - wspomnienie patrona szkoły Jana Pawła II</p> <p>Dzień postaci z bajek - zabawy integracyjne połączone z kiermaszem książki</p>

<p>Dzień Górnika, Dzień Otwarty w Przedszkolu połączony z warsztatami plastycznymi dla rodziców – świąteczne kolędowanie, koncert kolęd i pastorałek dla rodziców, spotkanie z Policjantem – dzielnicowym – rozmowa na temat bezpieczeństwa w przedszkolu i w drodze do przedszkola</p> <ul style="list-style-type: none"> - spotkanie z kolejarzem – rozmowa na temat bezpieczeństwa na kolei, warsztaty z psem tropiącym - spotkanie z górnikiem – zajęcia edukacyjne dotyczące zawodu górnika - Misterium Męki Pańskiej – pantomima - Wielkanocne Śniadanie i poszukiwanie zajęczka <p>- I Powiatowy Konkurs Gwary Śląskiej pt.: „Godomy po naszymu”</p>	<p>Wyjście na cmentarz i złożenie kwiatów nad grobem Ofiar Oświęcimskich</p> <p>Udział w akcji “Śniadanie daje moc” - realizacja edukacji prozdrowotnej</p> <p>Udział w apelu z okazji Narodowego Święta Niepodległości</p> <p>Dzień pluszowego misia - zabawy integracyjne</p> <p>Udział w akcji “Przerwa na czytanie”</p> <p>Dzień górnika - występy dzieci połączone z prelekcją górników o trudnej i niebezpiecznej pracy pod ziemią</p> <p>Spotkanie z Mikołajem</p> <p>Warsztaty świąteczne z rodzicami – dzień otwarty</p> <p>Koncert Bożonarodzeniowy połączony z kiermaszem</p> <p>Wigilijka klasowa- składanie życzeń, obdarowywanie się prezentami, śpiewanie kolęd</p> <p>Balik karnawałowy</p> <p>spotkania z policjantem - omówiono zasady bezpieczeństwa poruszania się po drodze oraz zasady bezpiecznego spędzania czasu podczas ferii zimowych</p> <p>spotkanie z udziałem przedstawicielami SOK – u (Służba Ochrony Kolei) i policją - zasady zachowania bezpieczeństwa</p> <p>spotkania z pedagogiem szkolnym - omówiono zasady bezpiecznego korzystania z Internetu oraz zasady bezpiecznych ferii zimowych</p> <p>spotkanie z pielęgniarką szkolną - prelekcja na temat zdrowego trybu życia</p> <p>spotkania z psychologiem szkolnym - wprowadzono w świat emocji oraz przeprowadzono obserwację klasy podczas zajęć,</p> <p>Misterium Męki Pańskiej – pantomima</p> <ul style="list-style-type: none"> - Wielkanocne Śniadanie i poszukiwanie zajęczka
---	---

	<p>- I Powiatowy Konkurs Gwary Śląskiej pt.: „Godomy po naszymu”</p> <p>Konkurs klasowy "Czym jest dla mnie tolerancja"</p>
--	---

9. Akcje społecznościowo – edukacyjne

PRZEDSZKOLE	SZKOŁA PODSTAWOWA
<p>„Sprzątanie świata”, „Bicie w rekordzie w czytaniu” „Śniadanie daje moc”, „Dzieciaki na straży” akcja edukacyjna „Wirusoochrona” organizowanej przez SANEPID, akcja charytatywna: zbiórka nakrętek dla Lilianki; akcja charytatywna szlachetna paczka. spotkanie z policjantem „Bezpieczeństwo na drodze” spotkanie z psychologiem, spotkanie z Służbą Ochrony Kolei, spotkanie z pielęgniarką, spotkanie z górnikami, spotkanie z Mikołajem, spotkanie z dzielnicowym – bezpieczne ferie ogólnopolska akcja „Przerwa na czytanie” akcja charytatywna „Szlachetna Paczka” akcja „Dokarmiamy ptaki zimą”.</p>	<p>Akcja "Sprintem do maratonu" Akcja "Jak nie czytam, jak czytam" Akcja charytatywna "Nakrętki dla Lilianki" Akcja charytatywna "Szlachetna Paczka" Akcja charytatywna "Pola Nadziei" Ogólnopolska akcja „Przerwa na czytanie” spotkanie z psychologiem, spotkanie z Służbą Ochrony Kolei, spotkanie z pielęgniarką, spotkanie z górnikami, spotkanie z Mikołajem, spotkanie z dzielnicowym – bezpieczne ferie</p>

10. Wyjazdy i wycieczki organizowane dla dzieci

PRZEDSZKOLE	SZKOŁA PODSTAWOWA
<p>Wyjście na cmentarz , na grób zamordowanych ofiar obozu koncentracyjnego w Oświęcimiu, wyjście do lasu w celu obserwacji</p>	<p>Wycieczka do lasu, wyjazd do Częstochowy na zjazd Rodziny Szkół noszących imię Jana Pawła II,</p>

<p>przyrody, wyjście na drogę w celu zapoznania z przepisami ruchu drogowego – prawidłowe przejście przez jezdnie, Wyjście do OSP w Górkach Śl. teatr Bajkowe Skarbki Śląska – „Opowiadanie o dwóch siostrach” wyjazd do Gminnej Biblioteki Publicznej w Nędzy Teatr Bajkowe Skarbki Śląska – warsztaty edukacyjne i przedstawienie Mikołajkowe wycieczka do Funzeum – Muzeum Światła w Gliwicach wycieczka do Zakątka Zwierzątek w Dzimierzy Teatr Bajkowe Skarbki Śląska – „Opowieść o zaczarowanym ogrodzie”</p>	<p>Wyjście na cmentarz , na grób zamordowanych ofiar obozu koncentracyjnego w Oświęcimiu, Wyjście do OSP w Górkach Śl. Wyjazd do RCKu - udział w przedstawieniu profilaktycznym pt. “Dorotka i tęcza” -dążenie do poszukiwania bycia dobrym oraz realizacja edukacji ekologicznej - zachowanie porządku obok siebie, segregacja śmieci; zwiedzanie zamku Piastowskiego w Raciborzu -poznanie historii naszego regionu; prawidłowe zachowanie się w miejscach użyteczności publicznej - pociąg, teatr. Wyjście na spacer- szukanie zwiastunów wiosny. Wyjazd do Funzeum w Gliwicach. Wyjście na piknik z okazji Dnia Dziecka - wspólne zabawy i gry ruchowe, budowanie szałasów w lesie. Wyjazd do Państwowej Szkoły Muzycznej w Raciborzu- udział w koncercie. Wyjazd do EDUKATORIUM w Rybniku Wycieczka do Szkoły w Nędzy na Dni Otwarte Wycieczka do Wadowic</p>
--	---

11.Kadra pedagogiczna – 12 osób

Stopień awansu zawodowego	Liczba nauczycieli
Nauczyciel bez stopnia awansu	3
Nauczyciel mianowany	3
Nauczyciel dyplomowany	6

12. Liczba pracowników administracji i obsługi – 8 osób

Stanowisko	Rok szkolny 2022/2023
Główna księgową	3/8
Sekretarz szkoły	6/8
Intendent	3/8
Woźny	5/8
Sprzątaczką	1 etat
Palacz	2/8
Kucharka	4/8
Pomoc nauczycielska	1,5 etat
RAZEM	5 i 3/8

13. Kontrole prowadzone przez dyrektora w ramach nadzoru pedagogicznego

W obszarze: **Dokumentowanie procesu dydaktyczno-wychowawczego**

Prawidłowość prowadzenia dokumentacji - dzienników zajęć, dzienników lekcyjnych, dziennik świetlicy oraz dzienników specjalistów.

Przestrzeganie przepisów dotyczących oceniania uczniów, w tym informowania rodziców w ustalonych terminach i uzasadniania wystawianych ocen.

Efektywność zajęć rewalidacyjnych oraz zajęć specjalistycznych realizowanych z uczniami posiadającymi orzeczenie o potrzebie kształcenia specjalnego w świetle wielospecjalistycznej oceny poziomu funkcjonowania ucznia/przedszkolaka.

W obszarze: **Procesy edukacyjne**

Udzielanie wsparcia przedszkolakom i uczniom, współpraca nauczycieli z wychowawcami i specjalistami w zakresie udzielania pomocy dzieciom/uczniom.

Wykorzystanie technologii informacyjno – komunikacyjnych podczas prowadzonych zajęć.

Realizacja podstawy programowej wychowania przedszkolnego i edukacji wczesnoszkolnej

W obszarze: **Wychowanie, opieka, BHP**

Przestrzeganie przepisów BHP podczas zajęć w przedszkolu.

Współpraca z rodzicami w rozwiązywaniu problemów dydaktycznych i wychowawczych uczniów i przedszkolaków.

Sposób organizacji wyjazdów oraz wycieczek przedszkolaków i uczniów klas I – III

14. Kontrole zewnętrzne

Prowadzone przez Kuratorium Oświaty w Katowicach – Delegatura w Rybniku

Sprawowanie przez dyrektora nadzoru pedagogicznego zgodnie z obowiązującymi przepisami - kontrola planowa przeprowadzona w związku ze złożeniem przez dyrektora wniosku o dokonanie oceny pracy – kontrola przeprowadzona przez wizytator E. Kielską - Protokół kontroli z dn. 11.10.2022r. – zaleceń nie wydano

Prowadzone przez Państwową Stację Sanitarno – Epidemiologiczną w Raciborzu

W roku szkolnym 2022/2023 przeprowadzono 2 kontrole:

- w dniu 17.08.2022

Zakres kontroli: ocena przygotowania szkoły do rozpoczęcia nowego roku szkolnego 2022/2023, nieprawidłowości nie stwierdzono.

Zaleceń nie wydano.

- w dniu 12.01.2023

Zakres kontroli: Kontrola kompleksowa w zakresie higieny żywności i żywienia, nieprawidłowości nie stwierdzono.

Zaleceń nie wydano.

Okresowe kontrole stanu technicznego obiektu budowlanego oraz placu zabaw

- Roczna kontrola stanu technicznego obiektu budowlanego - placu zabaw – Protokół Nr 2023/ZSPGórki/02 z dn. 31.08.2023

Zakres kontroli: sprawdzenie elementów budowli i instalacji narażonych na szkodliwe wpływy atmosferyczne i niszczące działania czynników występujących podczas użytkowania obiektu budowlanego, którego uszkodzenia mogą powodować zagrożenie dla bezpieczeństwa osób, środowiska i konstrukcji
Wnioski: obiekt znajduje się w należytym stanie technicznym, zapewniającym dalsze, bezpieczne jego użytkowanie.

Zaleceń nie wydano.

- Roczna kontrola stanu technicznego obiektu budowlanego – budynku – Protokół Nr 2023/ZSPGórki/01 z dn. 31.08.2023r.

Zakres kontroli: sprawdzenie elementów budynku, budowli i instalacji narażonych na szkodliwe wpływy atmosferyczne i niszczące działania czynników występujących podczas użytkowania budynku, których uszkodzenia mogą powodować zagrożenie dla bezpieczeństwa osób, środowiska i konstrukcji budynku, sprawdzenie instalacji i urządzeń służących ochronie środowiska, sprawdzenie przewodów kominowych.

Wnioski: budynek, pomimo tego, iż nie znajduje się w należytym stanie technicznym, nie zagraża życiu lub zdrowiu, bezpieczeństwu mienia bądź środowiska – należy sporządzić ekspertyzę jego stanu technicznego.

Zalecenia:

- wymienić nawierzchnię asfaltową placu,
- wymienić należy opaskę z kostki brukowej wokół budynku wraz z obrzeżami lub dokonać reprofilacji kostki brukowej likwidując bariery architektoniczne, zastosować krawężnik najazdowy wystający 2 cm,
- uzupełnić cokół

- przygotować zadania inwestycyjne związane z zabezpieczeniem p-poż palnych stropów (zrealizować do następnego przeglądu 5-letniego w 2024 roku)

15. Badania edukacyjne prowadzone w szkole i w przedszkolu

Lp.	Rodzaj badania	Metody, techniki, narzędzia badawcze	Termin	Klasa/oddział
1.	Ocena psychoruchowego rozwoju dziecka w wieku 3/4 lat	Arkusze obserwacji dziecka 3-4 letniego	październik 2022 luty 2023 czerwiec 2023	Grupa młodsza przedszkolna
2.	Diagnoza gotowości szkolnej	Arkusze obserwacji dziecka 5-6 letniego	Październik 2022 Kwiecień 2023	Grupa starsza przedszkolna

16. Ocena realizacji wniosków z nadzoru pedagogicznego z ubiegłego roku szkolnego (2022/2023) realizowanych przez nauczycieli lub całą radę pedagogiczną wraz z informacją o ich skutkach i efektach

Rodzaj działań wynikających z wniosków ze sprawowanego nadzoru w ubiegłym roku szkolnym	Stopień realizacji działań
Organizacja pomocy psychologiczno - pedagogicznej przebiegała zgodnie z zaleceniami poradni psychologiczno - pedagogicznej oraz wskazań w tym zakresie, rady pedagogicznej oraz zespołów zadaniowych	Organizacja pomocy jest prowadzona zgodnie z przyjętymi w zespole procedurami, uwzględniono nowe orzeczenia oraz opinie, wybrano koordynatora w osobie psychologa, który będzie prowadził dokumentację oraz organizował wraz z dyrektorem zajęcia w ramach ppp
Realizacja wybranych programów była zgodna z podstawą programową. Programy zostały dostosowane do potrzeb uczniów	Proponowane przez nauczycieli programy zostały przeanalizowane pod kątem zgodności z podstawą programową oraz dostosowaniem do potrzeb uczniów oraz przedszkolaków przed złożeniem wniosku o dopuszczenie programów do realizacji. Zaktualizowano szkolny zestaw programów nauczania i wychowania
Treści programów pozwalały na indywidualizację pracy na lekcjach	Przeanalizowano wybrane programy przed złożeniem wniosku o dopuszczenie do realizacji przez dyrektora pod kątem indywidualizacji pracy z uczniem
Kształtowanie postaw wychowawczych odbywało się zgodnie z programem wychowawczo - profilaktycznym	Ustalono osoby odpowiedzialne za opracowanie szkolnego Programu Wychowawczo - Profilaktycznego, ujęto

szkoły, który został opracowany i uchwalony zgodnie z wymogami prawa oświatowego	w programie kierunki polityki oświatowej państwa
Współpraca z rodzicami przebiegała bez zakłóceń, zgodnie z harmonogramem	Opracowano harmonogram spotkań z rodzicami, na pierwszym spotkaniu z rodzicami wybrano Radę Rodziców. Monitoruje się kontakty nauczycieli z rodzicami, na bieżąco są rozwiązywane problemy

Przedszkole w Nędzy

1. W roku szkolnym 2022/2023 w Przedszkolu w Nędzy było 5 oddziałów przedszkolnych.

Na dzień 30 września 2022 r. do przedszkola uczęszczało 114 dzieci.

Liczebność grup:

Oddział „0” Pingwinki – 25 dzieci

Oddział poniżej „0” Misie – 24 dzieci

Oddział poniżej „0” Jeżyki – 24 dzieci

Oddział poniżej „0” Pszczółki – 25 dzieci

Oddział poniżej „0” Sówki – 16 dzieci

Rocznik	Ilość dzieci
2016	23
2017	32
2018	28
2019	28
2020	3
Suma	114 dzieci

W obecnym roku szkolnym 2023/2024 do Przedszkola w Nędzy uczęszcza 124 dzieci.

5 oddziałów: Oddział „0” Misie – 25 dzieci

Oddział „0” Sówki – 25 dzieci

Oddział poniżej „0” Jeżyki – 24 dzieci

Oddział poniżej „0” Pszczółki – 25 dzieci

Oddział poniżej „0” Wróbelki – 25 dzieci

Rocznik	Ilość dzieci
2017	33
2018	30
2019	33
2020	24
2021	4
Suma	124 dzieci

W roku szkolnym 2024/2025 na podstawie spisu dzieci należących do obwodu prognozujemy, że liczba dzieci uczęszczających do Przedszkola w Nędzy powinna się utrzymać na podobnym poziomie czyli ok. 125 dzieci.

2. W Przedszkolu w Nędzy w roku szkolnym 2022/2023 zatrudnionych było 14 nauczycieli.

Stopień awansu	Liczba nauczycieli
Nauczyciel dyplomowany	7
Nauczyciel mianowany	3
Nauczyciel początkujący - kontraktowy	4
Nauczyciel początkujący	0

Pracownicy niepedagogiczni zatrudnieni w przedszkolu wg etatów:

Wymiar zatrudnienia	Liczba pracowników
1 etat	3 osoby: Pomoc nauczyciela, intendentka, kucharka
7/8 etatu	3 osoby: Pomoc kuchenna, pomoc nauczyciela x 2
6/8 etatu	4 osoby: Pomoc nauczyciela x 2, sekretarz, woźny/palacz
3/8 etatu	1 osoba Główna księgową,

Nadzór pedagogiczny w Przedszkolu w Nędzy prowadzony był zgodnie z rocznym planem nadzoru pedagogicznego na rok szkolny 2022/2023, który został opracowany na podstawie wytyczonych kierunków realizacji polityki oświatowej Ministra Edukacji i Nauki, Katowickiego Kuratora Oświaty oraz wniosków z nadzoru w poprzednim roku szkolnym 2021/2022.

Podstawa prawna:

- Ustawa z 14 grudnia 2016 r. - Prawo oświatowe (tekst jedn.: Dz.U. z 2021 r. poz. 1082)
- Ustawa z 12 maja 2022 r. o zmianie ustawy o systemie oświaty oraz niektórych innych ustaw (Dz.U. z 2022 r. poz. 1116) – w szczególności dodany art. 125a, ust. 16a i ust. 17a w art. 127, ust. 4-8 w art. 128 w ustawie Prawo oświatowe.
- Rozporządzenie Ministra Edukacji Narodowej z 25 sierpnia 2017 r. w sprawie nadzoru pedagogicznego (tekst jedn.: Dz.U. z 2020 r. poz. 1551)
- Rozporządzenie Ministra Edukacji i Nauki z 1 września 2021 r. zmieniające rozporządzenie w sprawie nadzoru pedagogicznego (Dz.U. z 2021 r. poz. 1618)
- Rozporządzenie Ministra Edukacji Narodowej z 11 sierpnia 2017 r. w sprawie wymagań wobec szkół i placówek (tekst jedn.: Dz.U. z 2020 r. poz. 2198)

INFORMACJE O DZIAŁALNOŚCI PRZEDSZKOLA W ROKU SZKOLNYM 2022/2023**1. Informacje ogólne o przedszkolu**

Liczba wychowanków: 114

Liczba oddziałów: 5

Liczebność oddziałów:

- oddział 3-latków – 25 dzieci
- oddział 4-latków – 24 dzieci
- oddział 3,4,5- latków – 16 dzieci
- oddział 5-latków – 24 dzieci
- oddział 6-latków – 25 dzieci

2. Nauczyciele

Liczba nauczycieli ogółem: 14

Problemy kadrowe: brak

Stopień awansu zawodowego – liczba nauczycieli:

- początkowych/kontraktowych - 4
- mianowanych- 3
- dyplomowanych - 7
- staże w trakcie realizacji- 4

3. Rada pedagogiczna

Zebrania rady zaplanowane na rok szkolny 2022/23 zostały zrealizowane

Wnioski:

- nauczyciele uczestniczą w radach pedagogicznych,
- nauczyciele są przygotowani na każdą z rad pedagogicznych

4. Współpraca z rodzicami

Zadania realizowane we współpracy z radą rodziców wg planu i poza planem /

Zrealizowane formy współpracy bezpośrednio z rodzicami dzieci poszczególnych grup

- Spotkania z Radą Rodziców ;

- Zebranie grupowe ;
- Konsultacje indywidualne (osobiste, indywidualne, telefoniczne);
- Pomoc rodziców w przygotowaniach do uroczystości;
- Praca indywidualna w domu z dzieckiem;
- Podsumowanie półrocza; roku
- Fotorelacje z uroczystości i ważnych dni w życiu przedszkola i grupy na FB;
- Wspólne rozwiązywanie problemów wychowawczych i dydaktycznych dzieci;
- Wspólne organizowanie uroczystości przedszkolnych (Dzień Przedszkolaka, Wyjazd do RCK w Raciborzu ,Dzień Chłopaka, Mikołajki, Spotkania Wigilijne)
- Wszystkie zaplanowane formy zostały zrealizowane

Wnioski:

- Współpraca z rodzicami przebiega na wysokim poziomie
- Rodzice chętnie pomagają w organizacji wszelkich uroczystości dla dzieci

5. Pozyskiwanie funduszy pozabudżetowych dla przedszkola w roku 2022/2023:

- Pozyskiwanie sponsorów
- Organizowanie akcji dochodowych wspólnie z rodzicami dzieci

Wnioski:

- W roku 2022/2023 zostało pozyskanych przez akcje dochodowe – **6610 zł**
- Sponsorzy 2022/2023 – **8750 zł**

6. Konkursy, imprezy i uroczystości przedszkolne

Konkursy, imprezy, uroczystości organizowane w przedszkolu

wrzesień:

- Dzień Kropki
- Dzień Przedszkolaka
- Pożegnanie lata/Powitanie jesieni
- Dzień Aptekarza- spotkanie z Panią mgr Justyną Kiedrowską właścicielką apteki w Nędzy
- Dzień Chłopaka

październik:

- Dzień Drzewa
- Dzień Edukacji Narodowej
- Spotkanie z Panem mgr Krystianem Okrętem popularyzującym historię naszego regionu w ramach akcji Ministerstwa Edukacji i Nauki „Szkoła Pamięta”
- Pasowanie na Przedszkolaka

listopad:

- Dzień Postaci z Bajek

- Uroczyste wspólne odśpiewanie Hymnu w ramach akcji Ministerstwa Edukacji i Nauki „ Szkoła do Hymnu”
- Dzień Praw Dziecka
- Lekcja Umuzyczniająca – spotkanie z członkami Szkoły Muzycznej
- Dzień Kolejarza – spotkanie z Przedstawicielką kolejarzy, Strażnikami Ochrony Kolei oraz Panem Dzielnicowym
- Dzień Pluszowego Misia
- Andrzejkki

grudzień:

- Dzień Górnika – Barbórka – spotkanie z Górnikami
- Mikołajki – spotkanie ze Świętym Mikołajem
- Bajkowy Poranek z Mikołajową
- Jasełka
- Kolędowanie ze Szkołą Muzyczną z Raciborza

styczeń:

- Spotkanie z Panem Dzielnicowym w ramach akcji „Bezpieczne Ferie”
- Jasełka

Luty:

- Spotkania z rodzicami dzieci w ramach akcji „Czytanie na dywanie”
- Uroczystości Urodzinowe
- Dzień Babci i Dziadka
- Walentynki

MARZEC:

- Dzień Kobiet
- Światowy Dzień Zespołu Downa
- Pożegnanie Zimy, Przywitanie Wiosny

KWIECIEŃ:

- Śniadanie wielkanocne
- Odwiedziny Zajęczka
- Dzień Służby Zdrowia
- Dzień Ziemi

MAJ:

- Dzień Flagi
- Dzień Strażaka

- Spotkanie z Panią Bibliotekarką
- Dzień Rodziny
-
- Uroczystość w ramach III Powiatowego Konkursu Plastyczno- Muzycznego

CZERWIEC:

- Dzień Dziecka
- Spotkanie z Policjantem – Bezpieczne wakacje
- Spotkanie z dziećmi szkolnymi w ramach akcji „Czytanie na dywanie”
- Warsztaty produkcji lodów
- Zakończenie Roku – Pożegnanie Starszaków

CAŁY ROK:

- Spotkania z rodzicami dzieci w ramach akcji „Czytanie na dywanie”
- Uroczystości Urodzinowe

Udział w zewnętrznych konkursach, imprezach, uroczystościach

W minionym roku dzieci uczestniczyły w następujących konkursach:

grupa „Sówki”:

1. Konkurs plastyczny „Bajkowa zakładka do książki” organizowany przez Przedszkole w Nędzy
2. Gminny Konkurs Recytatorski „Jesienne wierszowanie” w Górkach Śląskich
3. Konkurs plastyczny "Moja ulubiona postać z wierszy Jana Brzechwy i Juliana Tuwima"
4. Konkurs gwary śląskiej "Tukej piyknie godomy"
5. Konkurs plastyczny "Dzielni strażacy" (**II miejsce Kacper Oleś**)
6. Przedszkolny Konkurs Plastyczny oraz III Powiatowy Konkurs Plastyczno-Muzyczny pod hasłem „Przedszkolaki o zdrowie dbają i aktywnie czas spędzają!”

grupa „Pszczółki”:

7. Konkurs plastyczny „Bajkowa zakładka do książki” organizowany przez Przedszkole w Nędzy
8. Gminny Konkurs Recytatorski „Jesienne wierszowanie” w Górkach Śląskich
9. Konkurs plastyczny "Moja ulubiona postać z wierszy Jana Brzechwy i Juliana Tuwima"
10. Przedszkolny Konkurs Plastyczny oraz III Powiatowy Konkurs Plastyczno-Muzyczny pod hasłem „Przedszkolaki o zdrowie dbają i aktywnie czas spędzają!”

grupa „Jeżyki”:

11. Konkurs plastyczny „Bajkowa zakładka do książki” organizowany przez Przedszkole w Nędzy
- Gminny Konkurs Recytatorski „Jesienne wierszowanie” w Górkach Śląskich
 - Przedszkolny konkurs recytatorski „Wiersze dla Mikołaja”
 - Przedszkolny Konkurs Plastyczny oraz III Powiatowy Konkurs Plastyczno-Muzyczny pod hasłem „Przedszkolaki o zdrowie dbają i aktywnie czas spędzają!”
 - Konkurs gwary śląskiej "Tukej piyknie godomy"
 - Konkurs plastyczny "Dzielni strażacy" (**wyróżnienie Karol Długosz**)

grupa „Misie”:

12. Konkurs plastyczny „Bajkowa zakładka do książki” organizowany przez Przedszkole w Nędzy
- Gminny Konkurs Recytatorski „Jesienne wierszowanie” w Górkach Śląskich
 - Przedszkolny konkurs recytatorski „Wiersze dla Mikołaja”
 - Projekt „Kolędowanie ze szkołą muzyczną”
 - Akcja MEN „Szkoła pamięta”
 - Konkursy gwary śląskiej "Godomy po naszymu" (**wyróżnienie Anna Długosz**) i "Tukej piyknie godomy"
 - Konkurs plastyczny "Anioły, muśnięcie skrzydeł"
 - Konkurs plastyczny "Ulubiona postać z bajki- technika origami"
 - Przedszkolny Konkurs Plastyczny oraz III Powiatowy Konkurs Plastyczno-Muzyczny pod hasłem „Przedszkolaki o zdrowie dbają i aktywnie czas spędzają!” (**I miejsce – Anna Urbisz i III miejsce Michał Kobryń, wyróżnienie Szymon Centner**)
 - Konkurs ekologiczno-plastyczny GIGA LAURKA dla Strażaków i Leśników

grupa „Pingwinki”:

13. Konkurs plastyczny „Bajkowa zakładka do książki” organizowany przez Przedszkole w Nędzy - wyróżnienie dla Varvary Butenko
- Gminny Konkurs Recytatorski „Jesienne wierszowanie” w Górkach Śląskich - wyróżnienie Natana Urbas
 - Przedszkolny konkurs recytatorski „Wiersze dla Mikołaja"
 - Projekt „Kolędowanie ze szkołą muzyczną”
 - Akcja MEN „Szkoła pamięta”
 - VII edycja ogólnopolskiej Kampanii „BohaterOn – włącz historię”
 - Akcja Sprzątamy dla Polski” pod honorowym patronatem M. Morawieckiego
 - Międzynarodowy Przegląd Teatrzyków Przedszkolnych w Tworzkowie
 - Konkurs plastyczny „Mam tę moc” z okazji XXX „Tygodnia Ziemi” organizowanym przez Muzeum Górnictwa w Zabrze
 - Konkurs ekologiczno-plastyczny GIGA LAURKA dla Strażaków i Leśników
 - Ogólnopolski Turniej Tańca On-line "Just dance"
 - Ogólnopolski Konkurs Plastyczny "Przedszkolaki odkrywają świat dinozaurów"
 - Ogólnopolski Konkurs Plastyczny "Pani Wiosna"
 - VII Ogólnopolski Konkurs Kulinarny "Pisankowe ciasto wielkanocne" – **III miejsce**
 - Przedszkolny Konkurs Plastyczny (**wyróżnienie Dawida Janiczek**) oraz III Powiatowy Konkurs Plastyczno-Muzyczny pod hasłem „Przedszkolaki o zdrowie dbają i aktywnie czas spędzają!” (**wyróżnienie Piotr Czogała**)

- Ogólnopolski Konkurs Plastyczny pod hasłem "To jest szczęście" - **III miejsce dla grupy**
- challenge #WYPOMPUJMYSERCEDLALEONA
- Konkursy plastyczne w ramach Warsztatów Plastycznych:
- Ogólnopolski Konkurs plastyczny „Guzikowe cuda”
- Ogólnopolski Konkurs plastyczno - techniczny „Guzikowy świat”
- Ogólnopolski Konkurs Literacki dla nauczycieli „Bajka relaksacyjna” - **I miejsce Teresy Augustyn**

Udział przedszkola w projektach i akcjach

- Ogólnopolski projekt czytelniczy „Magiczna moc bajek”
- Narodowy Program Rozwoju Czytelnictwa na lata 2022/25
- projekt Sanepidu „Wirusochrona”
- Akcja „Szkoła do hymnu” oraz „Szkoła pamięta” – programy MEN
- Akcja „Czytanie na dywanie” z udziałem rodziców
- Akcja „Dzieciaki na straży”
- Akcja „Bezpieczne ferie”
- Akcja „Zbiórka nakrętek dla Szymona”
- projekt Międzynarodowy Dzień Praw Dziecka z UNICEF”
- VII edycja ogólnopolskiej Kampanii „BohaterOn – włącz historię”
- Akcja „Sprzątamy dla Polski”

Udział w wycieczkach i wyjazdach do teatru

- Wizyta starszaków w Kontenerowej Szkółce Leśnej w Nędzy
- Sprzątanie Świata w grupie Pingwinki – spacer okolicami przedszkola
- Obchody Dnia Drzewa – wyjścia wszystkich grup do pobliskiego lasu
- Wyjazd Misiów i Pingwinków do RCK w Raciborzu na spektakl „Dorotka w krainie Oz” oraz wizyta w Księgarni Sowa w Raciborzu
- Wyjście Misiów i Pingwinków w ramach akcji „Szkoła Pamięta” na cmentarz w Nędzy oraz plac dr Chroboczka
- Wyjście grupy Misie do OSP w Nędzy w ramach akcji „Dzieciaki na straży”
- Wizyta 6-latków w Szkole Podstawowej im. Powstańców Śląskich w Nędzy – Dni otwarte
- Wyjazd wszystkich grup do RCK w Raciborzu na spektakl teatralny pt. „Ach, ta Pippi!
- Udział w akcji „Sprzątamy dla Polski” , wyjście wszystkich grup – sprzątanie okolicy przedszkola
- Wyjście Misiów do społeczności lokalnej w celu rozpowszechnienia akcji „Czyste powietrze wokół nas” – manifestacja pod hasłem „Nie pal przy mnie!”
- Wyjście grupy Sówki i Jeżyki do Gminnej Biblioteki Publicznej w Nędzy w ramach realizacji tematu kompleksowego „Książka moim przyjacielem”
- Wizyta Pingwinków w Gminnej Bibliotece Publicznej w Nędzy w ramach Tygodnia Bibliotek
- Wycieczka Pingwinków do Raciborza – zwiedzanie Szkoły Muzycznej oraz Raciborskiego Muzeum

- Wycieczka grupy Misie i Pingwinki do gospodarstwa edukacyjnego „Kuźnia u Kowola” w Kuźni Raciborskiej
- Wycieczka grup Pszczółki, Sówki i Jeżyki do gospodarstwa edukacyjnego „Kuźnia u Kowola” w Kuźni Raciborskiej

7. Działania na rzecz poprawy warunków pobytu i nauki w przedszkolu odpowiednio do indywidualnych potrzeb dzieci ze specjalnymi potrzebami :

Działania zrealizowane z uwzględnieniem rekomendacji opracowanych przez pedagoga specjalnego :

- 1) Urządzenie w przedszkolu kącia terapeutycznego
 - Zakup mebli do salki terapeutycznej
 - Zakup literatury dotyczącej pomocy psychologiczno-pedagogicznej,
 - Zakup środków dydaktycznych
- 2) Organizowanie różnorodnych form PPP
 - Zajęcia korekcyjno-kompensacyjne
 - Zajęcia terapii pedagogicznej
 - Zajęcia logopedyczne
 - Logoterapia
- 3) Udzielanie pomocy w kierowaniu dzieci ze specyficznymi potrzebami edukacyjnymi na badania w celu zdiagnozowania zauważonych niepokojących zachowań (Poradnia Psychologiczno-Pedagogiczna oraz inne poradnie specjalistyczne)

8. Krótkie sprawozdania wychowawców grup, pedagoga specjalnego, psychologa, innych specjalistów

a) Praca z grupą (*wychowawcy grup*):

- charakterystyka pracy w danej grupie,
- mocna strona grupy, osiągnięcia dzieci,
- słaba strona grupy, problemy rozwojowe dzieci, problemy wychowawcze w danej grupie,
- zrealizowane zajęcia wspierające i ich efekty,
- działania wspierające dzieci i ich rodziców z Ukrainy w sytuacji kryzysowej

Wnioski: sprawozdania pracy nauczycieli

b) Realizacja podstawy programowej wychowania przedszkolnego (*wychowawcy grup*)

Stopień realizacji podstawy programowej w danej grupie

- zgodnie z rozporządzeniem
- sprawozdania z realizacji za I półrocze (grudzień 2022)
- sprawozdania z realizacji całego roku

Problemy z realizacją podstawy programowej

- brak problemów – realizacja zgodna z przepisami

wnioski : karty realizacji podstawy programowej, sprawozdania

c) Wspieranie wychowawców grup w pracy z dziećmi ze specjalnymi potrzebami edukacyjnymi (*pedagog specjalny*)

Obszary udzielonego wsparcia :

- obserwacja dzieci w czasie pobytu w przedszkolu;
- konsultacje / rozmowy z wychowawcami;
- podsuwanie wskazówek do pracy z dziećmi;
- pomoc w prowadzenie zajęć dydaktyczno- wychowawczych;
- terapia indywidualna z wybranymi dziećmi.

Problemy w udzielaniu pomocy psychologiczno-pedagogicznej – brak

Wnioski: Plan pracy zespołu specjalistów- pomoc udzielana zgodnie z potrzebami dzieci i zawartymi założeniami w planie

Zrealizowane szkolenia doskonalenia zawodowego nauczycieli przedszkola :

- szkolenie „ Dokumentacja pomocy psychologiczno-pedagogicznej”
- szkolenie „ Stres w pracy nauczyciela”
- szkolenie „ Mediacje i trudne rozmowy z rodzicami”
- szkolenie „Realizacja innowacji i eksperymentów”

d) Wspieranie wychowawców grup w minimalizowaniu skutków zaburzeń rozwojowych oraz zapobieganiu zaburzeniom (*psycholog*)

Obszary udzielonego wsparcia

- zajęcia WWRD
- zajęcia organizowania kształcenia specjalnego

Problemy w pozyskaniu rodziców do współpracy w tym zakresie – brak

Wnioski: brak

e) Wspieranie wychowawców grup w pracy w dziećmi z zaburzeniami komunikacji językowej (*logopeda*)

Obszary udzielonego wsparcia :

- Konsultacje z wychowawcami grup;
- Obserwacja zajęć dydaktyczno-wychowawczych (słuchanie wymowy dzieci);
- Udzielanie wskazówek wychowawcom dotyczące utrwalania prawidłowej wymowy;
- Pomoc w przygotowaniach do uroczystości (nauka wierszy, zwrócenie uwagi na stosowanie zasad prawidłowego wymawiania głosek, pokaz ułożenia artykulatorów);
- Udzielanie wskazówek dotyczących tytułów literatury wykorzystywanej do niwelowania wad wymowy.

Problemy w pozyskaniu rodziców do współpracy w tym zakresie : tak

Wnioski: różny stopień zaangażowania rodziców w terapię wad wymowy dzieci .

9. Warunki realizacji podstawy programowej

- Baza lokalowa przedszkola - dostosowana do potrzeb

- (systematyczne uzupełnianie bazy przedszkola w niezbędne meble, sprzęty i akcesoria)
- Wyposażenie w pomoce dydaktyczne - dostosowane do potrzeb
 - (systematyczne uzupełnianie bazy przedszkola w nowe zabawki i pomoce dydaktyczne)
- Wyposażenie w programy i sprzęt do zdalnego nauczania- dostosowane do potrzeb
 - (systematyczne uzupełnianie w sprzęt elektroniczny bazy przedszkola)
- Umiejętności nauczycieli w zakresie technologii i programów niezbędnych do prowadzenia zdalnego nauczania – odpowiednie
 - udział w szkoleniach (szkolenie/styczeń 2023)

Wnioski: zgodne z założeniami

10. Wypadki w przedszkolu

Liczba i rodzaj wypadków -0

Prawidłowość działań kadry przedszkola w sytuacji wypadku – brak uwag

Wnioski:

- przestrzeganie zasad BHP przez cały personel przedszkola
- przestrzeganie regulaminów placówki
- udział w szkoleniach (pierwsza pomoc, BHP)

OGÓLNE WNIOSKI ZE SPRAWOWANEGO NADZORU PEDAGOGICZNEGO W ROKU SZKOLNYM 2022/2023

1. Krótkie sprawozdanie z przeprowadzonych kontroli w roku 2022/23 w zakresie:

- przestrzegania przez nauczycieli przepisów prawa dotyczących działalności dydaktycznej, wychowawczej i opiekuńczej oraz innej działalności statutowej przedszkola

Liczba kontroli

Tematyka kontroli : 7

- Organizacja WWRD – 1
- Pomoc Psychologiczno-pedagogiczna (organizacja- koordynator PPP)– 1
- Pomoc Psychologiczno-pedagogiczna (wspieranie n-li przez pedagoga specjalnego)-1
- Przestrzeganie prawidłowości organizacji wyjść i wycieczek – 4

Metody i narzędzia stosowane podczas kontroli : obserwacja, analiza dokumentów, rozmowa

Wnioski z kontroli : wszystko realizowane prawidłowo

- przebiegu procesów kształcenia i wychowania w przedszkolu oraz efekty działalności dydaktycznej, wychowawczej i opiekuńczej oraz innej działalności statutowej przedszkola

Liczba kontroli - 31

Tematyka kontroli:

- dostosowanie metod i form do potrzeb dziecka i grupy rówieśniczej – 4
- Indywidualizacja pracy z dzieckiem podczas zajęć-2
- Respektowanie norm społecznych przez dzieci-5
- Zapewnienie bezpieczeństwa w czasie zajęć prowadzonych w budynku oraz na placu zabaw-10

- Formy współdziałania z rodzicami oraz realizacja kontaktów z rodzicami- 10

Metody i narzędzia stosowane podczas kontroli: obserwacja, analiza dokumentów, rozmowa
Wnioski z kontroli : wszystko realizowane prawidłowo

- efektów działalności dydaktycznej , wychowawczej i opiekuńczej oraz innej działalności statutowej przedszkola

Liczba kontroli – 14

Tematyka kontroli:

- Efektywność udzielanej PPP przez pedagoga specjalnego/wychowawców – 2
- Efektywność wsparcia dzieci niebędącymi obywatelami polskimi – 2
- Efektywność realizacji podstawy programowej – 10

2. Krótkie sprawozdanie ze zrealizowanego wspomagania nauczycieli w realizacji ich zadań

- Diagnozowanie potrzeb nauczycieli w zakresie doskonalenia ;
- Podział środków finansowych na doskonalenie nauczycieli (uchwała grudzień 2022);
- Zachęcanie do współpracy nauczycieli z pedagogiem specjalnym;
- Ustalanie potrzeb placówki i przedstawianie ich nauczycielom;
- Słuchanie i zbieranie oczekiwań i potrzeb nauczycieli;
- Motywowanie do doskonalenia i rozwoju zawodowego;
- Zakupywanie na bieżąco pomocy dydaktycznych, sprzętu (narzędzi multimedialnych); oraz literatury fachowej do pracy dydaktyczno- wychowawczej , współpracy z rodzicami i innych potrzeb nauczycieli w pracy dydaktyczno-wychowawczej.

Sposoby wspomagania :

- Organizowanie szkoleń i porad;
- Prenumerata prasy psychologiczno-pedagogicznej;
- Dostęp do platformy „Portal oświatowy”;
- Przedstawianie wniosków wynikających ze sprawowanego nadzoru.

3. Podsumowanie obserwacji pracy dydaktyczno-wychowawczej prowadzonej przez nauczycieli i innych pracowników pedagogicznych:

- zajęć dydaktyczno-wychowawczo-opiekuńczych – 2
- zajęć z tytułu pomocy psychologiczno-pedagogicznej – 1
- zapewnianie bezpieczeństwa w czasie zajęć podczas zajęć w budynku oraz na placu przedszkolnym – 10 (wychowawcy)
- prowadzenie obserwacji pedagogicznych – 4
- współpraca z rodzicami – 5

Narzędzia stosowane podczas obserwacji : obserwacja nauczyciela podczas pracy z dziećmi w różnych momentach ramowego rozkładu dnia, rozmowa przed obserwacją zajęć z nauczycielem, scenariusz zajęć, arkusz obserwacji zajęć

Wnioski: ewentualne wskazówki słowne bądź zawarte w arkuszach obserwacji

4. Kontrole planowe i doraźne kuratora oświaty (jeśli były przeprowadzone)

- tematyka kontroli

- otrzymane zalecenia.

Wnioski: nie odbyły się

5. Kontrole doraźne dyrektora przedszkola (jeśli były przeprowadzone)

- tematyka kontroli
- wydane zalecenia nauczycielom i innym pracownikom pedagogicznym.

Wnioski: nie odbyły się

6. Podsumowanie realizacji planu nadzoru pedagogicznego w roku szkolnym 2022/2023

- stopień realizacji planu nadzoru pedagogicznego przyjętego na rok szkolny 2022/23 - zgodny z założeniami

- zadania z planu nadzoru przeniesione (zmiana w planie nadzoru)- brak

WYKONANIE WYDATKÓW ZA ROK SZKOLNY 2022/2023 W PLACÓWKACH OŚWIATOWYCH GMINY NĘDZA (w złotych)						
Lp.	WYSZCZEGÓLNIENIE WYDATKU	Szkoła Podstawowa im. Powstańców w Śl. w Nędzy	Zespół Szkolno-Przedszkolny w Zawadzie Książęcej	Zespół Szkolno-Przedszkolny w Górkach Śl.	Zespół Szkolno-Przedszkolny w Babicach	Przedszkole w Nędzy
1.	Wynagrodzenia i składki od nich naliczane	4 596 019,69	1 614 020,80	1 161 426,35	1 204 212,76	1 461 450,59
2..	Wydatki osobowe nie zaliczane do wynagrodzeń (dod. wiejski., mieszkaniowy, ekwiwalenty)	185 608,29	52 214,37	40 919,46	35 395,80	47 508,83
3.	Odpisy na zakładowy fundusz świadczeń socjalnych	178 180,21	73 493,46	50 355,99	57 089,89	55 248,32
4.	Zakup materiałów i wyposażenia w tym: opał	718 328,52	228 694,67	137 408,43	128 791,52	96 736,31
5.	Zakup usług pozostałych	228 195,99	109 052,08	58 570,56	75 083,44	52 633,64
6.	Zakup usług remontowych	84 463,69	17 472,19	21 346,50	20 130,00	1 340,00
7.	Zakup środków dydaktycznych i książek	152 525,20	35 777,34	21 402,95	13 587,45	1 983,56
8.	Szkolenia pracowników i podróże służbowe krajowe	22 589,71	10 373,90	6 668,26	9 376,85	8 704,88
9.	Zakup energii i wody	62 416,67	24 370,66	10 588,97	23 262,12	14 600,62
10.	Wydatki na zakupy inwestycyjne	0,00	393,60	0,00	0,00	1 543,00
11.	Różne inne opłaty (zdrowotne, telekomunikacyjne, składki-ubezpieczenia itp.)	42 030,96	24 621,27	10 317,87	12 780,17	8 077,79
	OGÓLEM WYKONANIE WYDATKÓW ZA ROK SZKOLNY 2022/2023 (w złotych)	6 243 358,93	2.190 484,34	1 519 005,34	1 579 710,00	1 749 827,54

6 243 358,93+2 190 484,34+1 519 005,34+1 579 710,00+1 749 827,54= 13 282 386,15

Sprawozdanie z działalności Gminnego Centrum Kultury w Nędzy za rok 2023

Gminne Centrum Kultury w Nędzy jest samorządową instytucją kultury działającą w oparciu o ustawę z dnia 25 października 1991 r. o organizowaniu i prowadzeniu działalności kulturalnej, polegającej na tworzeniu, upowszechnianiu i ochronie kultury oraz na podstawie statutu nadanego Uchwałą Rady Gminy Nędza Nr XIV/102/2011 z dnia 26.09.2011 roku. Zadania kulturalne Gminnego Centrum Kultury w Nędzy realizowane były zgodnie z planem finansowym, w oparciu o dotację podmiotową z budżetu gminy, dotacje celowe oraz przychody własne z prowadzonej działalności kulturalnej i gospodarczej GCK.

1. BAZA LOKALOWA

- Siedziba GCK – ul. Strażacka 2, 47-440 Nędza
- Filie GCK: Babice, Górki Śląskie, Zawada Książęca, Szymocice.

2. ZATRUDNIENIE

Stan zatrudnienia: na dzień 31 grudnia 2023 r. wynosił 3 i 1/2 etatu:

- | | |
|--------------------------------------|-----------------|
| - dyrektor | - 1 etat |
| - główna księgowa | - 1/4 etatu |
| - pomoc administracyjna | - 1/2 etatu |
| - specjalista ds. organizacji imprez | - 1/2 etatu |
| - sprzątaczką | - 1 i 1/4 etatu |

Umowy cywilno-prawne:

Umowy cywilno-prawne w GCK dotyczą m.in.: instruktorów Filii GCK, instruktorów plastyki, tańca, śpiewu, teatru, nauki gry na instrumentach, jogi, fitnessu, ceramiki; prowadzenia warsztatów, prelekcji; obsługi imprez; koncertów Orkiestry Dętej Gminy Nędza, itp.

GCK w Nędzy na podstawie umowy zlecenia zatrudnia średnio 10 instruktorów miesięcznie do prowadzenia zajęć popołudniowych dla dzieci i dorosłych.

W roku 2023 zawarto w sumie 25 umów o dzieło (w tym 21 z członkami orkiestry) oraz 66 umów zleceń (w tym 36 z członkami orkiestry).

3. BUDŻET

I. Przychody:

Zadania finansowe realizowane były zgodnie z zatwierdzonym planem finansowym GCK na rok 2023, wykorzystując do tego celu przyznaną dotację z budżetu gminy, wypracowane przychody własne, oraz środki z dotacji celowych.

Na prowadzenie statutowej działalności w 2023 roku uzyskaliśmy dotację podmiotową z budżetu gminy w wysokości **375 155,31 zł**.

Przychody własne z prowadzonej działalności GCK w 2023 r. wyniosły **176 395,89 zł**.

Pozostałe przychody:

- dotacja celowa z Gminnego Programu Przeciwdziałania i rozwiązywania Problemów Alkoholowych na rok 2023: **38 553,66 zł**.

II. Koszty:

W skład kosztów poniesionych przez GCK w roku 2023 wchodzi:

- Wynagrodzenia osobowe i składki od nich naliczane: 272 323,22 zł
- Wynagrodzenia bezosobowe i składki od nich naliczane: 143 048,65 zł
- Pozostałe koszty: 2 022,61 zł
- Zakup towarów i usług: 174 485,65 zł, w tym m.in.:

- Telefon, internet
- Energia
- Woda
- odpady
- c.o.
- zakup materiałów biurowych oraz na zajęcia i warsztaty
- środki czystości
- RODO
- Obsługa BIP
- Programy graficzne
- Programy księgowo
- prowadzenie Orkiestry Dętej Gminy Nędza
- organizacja warsztatów
- organizacja imprez kulturalnych

Ogółem przychody w 2023 roku wyniosły: **590 104,86 zł**.

Natomiast koszty w 2023 roku wyniosły: **591 880,13 zł**.

4. DZIAŁALNOŚĆ MERYTORYCZNA GCK

W załączeniu przekazuję tabelaryczne zestawienie zorganizowanych w roku 2023 przez GCK w Nędzy zajęć stałych, imprez okolicznościowych, wydarzeń związanych z działalnością Uniwersytetu Trzeciego Wieku, zespołów tanecznych, Teatru Ubogiego z Nędzy oraz Orkiestry Dętej Gminy Nędza.

**DZIAŁALNOŚĆ MERYTORYCZNA
GMINNE CENTRUM KULTURY W NĘDZY – 2023**

ZAJĘCIA STAŁE:

Styczeń – grudzień 2023				
L.p.	Rodzaj zajęć	Instruktor	Grupa wiekowa	Ilość uczestników
1.	Breaking	Łukasz Wykrota	dzieci (6 – 13 lat)	10
2.	Nauka gry na gitarze	Sławomir Tatera	dzieci (6-10 lat)	5
3.	Studio Piosenki	Joanna Kostka	dzieci (7-13 lat)	5
4.	Hocki-Klocki I grupa	Magdalena Kelner-Papaj	dzieci (3 – 4 lat)	14
5.	Hocki-Klocki II grupa	Magdalena Kelner-Papaj	dzieci (5 – 6 lat)	15
6.	Mali Twórcy	Magdalena Kelner-Papaj	dzieci (6 – 7 lat)	8
7.	Pracownia Rękodzieła (2 grupy)	Joanna Kazubska/ Ewa Lenard	dzieci (4 – 9 lat)	17
8.	Pracownia Rękodzieła	Ewa Lenard	dzieci 10+	7
9.	Ceramika dla dzieci (2 grupy) – Filia Babice	Joanna Nowara	dzieci (6 – 12 lat)	24
10.	Ceramika dla dorosłych – filia Babice	Joanna Nowara	dorośli	12
11.	Zajęcia Taneczne (Filia Babice)	Karolina Krzysztofczyk	dzieci (7 – 13 lat)	14
12.	Teatr Ubogi	Dariusz Jezierski	dorośli	8
13.	Gminna Orkiestra Dęta	Krzysztof Fulneczek	młodzież i dorośli	30
14.	Zespoły Taneczne Łęczok I, II, III	Aldona Krupa-Gawron	dzieci, młodzież i dorośli	74
15.	Zespoły taneczne ZARA	Aldona Krupa-Gawron	dzieci, młodzież	80
16.	Kreatywna Świetlica	Magdalena Wydziński	dzieci (7 – 8 lat)	5
17.	Fitness	Edyta Przybyła	dorośli	15
18.	Joga	Bożena Wolska	dorośli	25
19.	Fitness UTW	Edyta Przybyła	seniorzy	14
20.	Taniec liniowy dla UTW	Adam Foks	seniorzy	14
21.	Taniec w Kręgu	Marzena Kurakiewicz	dorośli	8
22.	Język niemiecki	Adela Podeszfa	seniorzy	8
23.	Wykłady UTW	Zaproszeni goście	seniorzy	48

I. IMPREZY ZORGANIZOWANE PRZEZ GMINNE CENTRUM KULTURY:

L.p.	Data	Nazwa imprezy	Ilość uczestników	Grupa wiekowa	Uwagi/ miejsce wydarzenia
1.	13.01	Koncert Piosenek Świątecznych w wyk. Koła Gitarowego i zespołu wokalnego ENDORFINA	30	dzieci, młodzież, dorośli	GCK
2.	17.01	Wycieczka do Gliwic – spektakl pt. „Opowieść wigilijna” i wizyta w „Funzeum”	27	dzieci od 7 do 12 lat	W ramach AKCJI ZIMA
3.	18.01	Klub Młodego Technika – warsztaty szycia	25	dzieci do lat 12	W ramach AKCJI ZIMA
4.	20.01	Warsztaty: Robotyka - lego	24	dzieci do lat 12	W ramach AKCJI ZIMA

5.	23.01	Wycieczka do Chorzowa: Planetarium i Stadion Śląski	43	dzieci do lat 12	W ramach ACJI ZIMA
6.	23.01	Świetlica Kreatywna – warsztaty rękodzieła	7	dzieci do lat 9	Zawada Książęca. W ramach AKCJI ZIMA
7.	25.01	Warsztat: Czarny teatr	25	dzieci do lat 12	W ramach AKCJI ZIMA
8.	27.01	Świetlica Kreatywna – warsztaty rękodzieła	7	dzieci do lat 9	Filia Zawada Ks. W ramach AKCJI ZIMA
8.	28.01	Bal Karnawałowy dla dzieci	25	dzieci do lat 12	W ramach AKCJI ZIMA
9.	29.01	Koncert Kolędowy Orkiestry Dętej Gminy Nędza	300	dzieci, młodzież, dorośli	Kościół w Nędzy
10.	18.02	Warsztaty Taneczne: BACHATA	20	dorośli	GCK
11.	25.02	Warsztaty Tworzenia Kosmetyków Naturalnych	15	dorośli	W ramach cyklu BABSKA SPRAWA
12.	1.03	Regionalny Konkurs Recytatorski – MAŁY OKR eliminacje gminne	16	dzieci do lat 14	GCK
13.	11.03	Spotkanie ze stylistką	15	dorośli	W ramach cyklu BABSKA SPRAWA
14.	18.03	Warsztaty Taneczne: BACHATA	20	dorośli	GCK
15.	26.03	Premiera spektaklu „Opowieści (przed)mażeńskie” w wyk. Teatru Ubogiego z Nędzy	70	dorośli	GCK
16.	28.03	Warsztaty Kroszonkarskie	30	dzieci i dorośli	GCK
17.	15.04	Spektakl „Opowieści (przed)mażeńskie” w wyk. Teatru Ubogiego w Nędzy	52	dorośli	GCK
18.	22.04	Warsztaty Taneczne: BACHATA	16	dorośli	GCK
19.	26.04 - 31.10	Wystawa „Kresy Wschodnie” – pastele Janusza Rzodeczki	230	dorośli	GCK. Galeria „Na piętrze”
20.	20.05	Warsztaty Taneczne: BACHATA	14	dorośli	GCK
21.	28.05	Piknik rodzinny z okazji Dnia Dziecka – animacje i spektakl pt. „Ristorante” w wyk. Teatru na walizkach	500	dzieci, młodzież, dorośli	Boisko LKS Nędza
22.	18.06	Rodzinny Spływ Kajakowy Rzeką Mała Panew	26	dzieci, młodzież, dorośli	Kolonowskie
23.	19.06	Zakończenie roku artystycznego – występ grup działających przy GCK	70	dzieci, młodzież, dorośli	GCK
24.	3.07	Wycieczka do Lysek – Manufaktura lodów rzemieślniczych - warsztaty	55	dzieci do lat 12	W ramach AKCJI LATO
25.	5.07	Warsztaty Shadowbox z Aniołem	20	dzieci do lat 12	W ramach AKCJI LATO
26.	7.07	Warsztaty: Robotyka lego	24	dzieci do lat 12	W ramach AKCJI LATO
27.	10.07	Warsztaty: Kumihimo	20	dzieci do lat 12	W ramach Akcji Lato
28.	12.07	Wycieczka do Zabrze: Sztolnia Luiza i House of Air	48	dzieci do lat 12	W ramach AKCJI LATO
29.	14.07	Turniej eliminacyjny w grze planszowej CATAN	12	młodzież i dorośli	GCK
30.	14.07	Wycieczka do miasteczka Twinpigs w Żorach	48	dzieci do lat 12	W ramach AKCJI LATO
31.	19.07	Wycieczka do Czech: Królestwo Wołoskie i Spacer w Chmurach	48	dzieci do lat 12	W ramach AKCJI LATO
32.	21.07	Dzień z Drengami znad Górnej Odry	30	dzieci do lat 12	Boisko LKS W ramach AKCJI LATO

33.	26.08	Warsztaty Tworzenia Kadzideł Ziołowych	12	dorośli	W ramach cyklu BABSKA SPRAWA
34.	22.10	Spektakl pt. "Last minute" w wyk. Teatru Naumionego z Ornontowic	100	młodzież, dorośli	Hala sportowa LKS W ramach programu TEATR POLSKA
35.	27.10	OFFO 2023 – wystawa fotografii otworkowej	150	młodzież, dorośli	W ramach X Ogólnopolskiego Festiwalu Fotografii Otworkowej
36.	28.10	Warsztaty strugania łyżek drewnianych	4	dorośli	W ramach cyklu BABSKA SPRAWA
37.	18.11	Warsztaty Tworzenia Świec Zapachowych	15	dorośli	W ramach cyklu BABSKA SPRAWA
38.	1.12	Warsztaty Taneczne: BACHATA	14	dorośli	GCK
39.	2.12	W oczekiwaniu na św. Mikołaja – animacje dla dzieci	40	dzieci do lat 12	GCK
40.	9.12	Warsztaty tworzenia wieńców i stroików bożonarodzeniowych	15	dorośli	W ramach cyklu BABSKA SPRAWA
41.	15.12.	Warsztaty rodzinne tworzenia ozdób choinkowych	20	Dzieci i dorośli	GCK

II. WYSTĘPY ZESPOŁÓW GCK POZA PLACÓWKĄ

Lp.	DATA	NAZWA ZESPOŁU	IMPREZA	MIEJSCE
1.	11.03	Laureaci Konkursu Recytatorskiego z eliminacji gminnych	Ogólnopolski Konkurs Recytatorski MAŁY OKR	RCK DK STRZECHA Racibórz
2.	18.03	Michał Przybyła – tancerz z grupy BREAKING	Śląska Liga Breakingu	Sosnowiec
3.	27.05	Grupa Breakingowa	Śląska Liga Breakingu	Racibórz
4.	31.05	Zespół Wokalny ENDORFINA	Powiatowy Festiwal Twórczości Artystycznej	RCK RDK Racibórz
5.	8.06	Orkiestra Dęta Gminy Nędza	115 lat Klubu LKS Nędza	GOSiR Nędza
6.	17.06	Zespół Taneczny: ŁĘŻCZOK I, ŁĘŻCZOK II, ŁĘŻCZOK III oraz Orkiestra Dęta Gminy Nędza	„Śląsk – kraina wielu kultur”	Zamek Piastowski Racibórz
7.	4.08	TEATR UBOGI z NĘDZY – spektakl pt. „Opowieści (przed)mażeńskie	Spotkania Klubowe	Grodziec Śląski
8.	6.08	TEATR UBOGI z NĘDZY – spektakl pt. „Opowieści (przed)mażeńskie	Piknik Teatralny	RCK DK STRZECHA Racibórz
9.	11.08	TEATR UBOGI z NĘDZY – spektakl pt. „Serenada”	Spotkania Klubowe	Grodziec Śląski
10.	3.09	Orkiestra Dęta Gminy Nędza	Koncert na Babiczoku	Babice
11.	10.09	Orkiestra Dęta Gminy Nędza	Dożynki Parafialne	Zawada Książęca
12.	22.09	TEATR UBOGI z NĘDZY – spektakl pt. „Opowieści (przed)mażeńskie”	BytOFFski Festiwal	Bytów
13.	30.09	Orkiestra Dęta Gminy Nędza	Festyn Parafialny	Nędza
14.	2.12	Pracownia rękodzieła	Konkurs Plastyczny pt. „Zima w koronach drzew”	DK w Rybniku Chwałowicach
15.	7.12	Pracownia rękodzieła – III miejsce dla Emilii Tulec	Konkurs Plastyczny pt. „100 bajek Jana Brzechwy”	Biblioteka Miejska w Raciborzu
16.	10.12	Orkiestra Dęta Gminy Nędza	Akcja Charytatywna	Górki Śląskie - szkoła

Występy mażorettek ZARA w roku 2023

23- 26.01.23	Obóz w Koszarawie Zara IV i III
26 – 29.01.23	Obóz w Koszarawie Zara II i I
04.03.23	Konkurs Vivero w Rybniku
11.03.23	Konkurs Małych Form w Kuźni Raciborskiej
25.03.23	Konkurs „Parada” w Czerwionce - Leszczynach
01 – 02.04.23	Eliminacje do MP w Piekarach Śląskich
04 – 07 .05.23	Mistrzostwa Polski Mażorettek w Dąbrowie Górniczej
04.06.23	Konkurs na Górze św. Anny
10.06.23	Konkurs Scarlet w Knurowie
16.06.23	Konkurs „Złota Lira” w Rybniku
17.06.23	Korowód z Placu Długosza na Zamek Piastowski
17.06.23	Międzynarodowe Spotkania Artystyczne : „ Śląsk – kraina wielu kultur.
18.06.23	Mażoretkowy Zawrót Głowy na Zamku w Raciborzu
18.06.23	Przemarsz z Bractwem Kurkowym i koncert na Rynku
18.06.23	Festiwal „ Kapryśne lato” w Haju ve Slezsku w Czechach.
19.06.23	Koncert dla szkół w RCK
22- 25.06.23	Mistrzostwa Europy w Mariborze na Słowenii
20.08.23	Dożynki w Bolesławiu.
23 – 26.08.23	Mistrzostwa Świata w Ostrawie
27.08.23	Dożynki w Krzanowicach
27.08.23	Dożynki w Łanach
02 – 03.09.23	Festiwal w Niemczech
03.09.23	Dożynki w Babcicach
09.09.23	Konkurs Aplauz w Markłowicach
10.09.23	Dożynki w Zawadzie Książęcej
10.09.23	Dożynki w Pietrowicach Wielkich
10.09.23	Dożynki w Rudniku
17.09.23	Dożynki w Bojanowie
17.09.23	Dożynki w Markowicach
16.12.23	Koncert charytatywny w RCK
17.12.23	Koncert charytatywny w Piekarach Śląskich

III. DZIAŁALNOŚĆ ZESPOŁÓW ŁĘZCZOK

W 2023 folklorystyczne zespoły Łęczok z Zawady Książęcej brały udział m.in. w Nocy świętojańskiej, Festiwalu Śląsk Kraina Wielu Kultur, dożynkach gminnych, oraz w konkursie na Górze Św. Anny, gdzie obydwie grupy - najstarsza oraz połączone najmłodsza ze średnią - zajęły w swoich kategoriach I miejsca. Poza tym, tancerze brali udział w warsztatach tanecznych w Koszarawie.

IV. INNE OSIĄGNIĘCIA

III miejsce dla Gminnego Centrum Kultury w Nędzy dla najbardziej aktywnej instytucji kultury w Euroregionie Silesia – nagroda przyznana w ramach Gali Funduszu Mikroprojektów (perspektywa finansowa 2014-2020) Euroregion Silesia - Stowarzyszenie Gmin Dorzecza Górnej Odry.

V. SZKOLENIA, KURSY, KONFERENCJE

Lp.	Data	Nazwa szkolenia	Osoby szkolone	Miejsce	Organizator
1.	8.02	Zmiany w umowach zlecenie „Kadrowe środy”	Renata Tomaszewska	On-line	VERTE CENTRUM
2.	13 i 23.02	Zamykanie roku obrachunkowego	Małgorzata Psonak	On-line	VULCAN
3.	24.04	Ochrona Danych Osobowych	Joanna Kazubska, Danuta Jarosz, Renata Tomaszewska	Stacjonarnie w GCK	Kwiecień i Partnerzy
4.	9.05	Prawo Pracy w IK	Renata Tomaszewska	On-line	Fundacja Rozwoju Demokracji Lokalnej

VI. DZIAŁALNOŚĆ UNIwersYTETU TRZECIEGO WIEKU DZIAŁAJĄCEGO PRZY GCK

Lp.	Data	Wykłady	Ilość uczestników	Prowadzący
1.	5.01	Wspólne kolędowanie	18	UTW
2.	12.01	Europejski Rok Umiejętności	20	Viribus Unitis
3.	19.01	Rowerem przez Polskę i Europę	23	Adela Podeszfa
4.	26.01	Ziołowy detoks	21	Ewa Bartoszek
5.	2.02	Wiersze z szuflady	15	UTW
6.	9.02	Karaoke	22	Krzysztof Koziarski
7.	16.02	Spotkanie Walentynkowe – Kabaret z Babic	36	UTW
8.	23.02	Bezpieczeństwo na drodze	16	Dariusz Gajdzik
9.	2.03	Spotkanie z pisarzem	16	Arnold Thomas
10.	9.03	Dzień Kobiet	29	UTW
11.	16.03	Kresy Wschodnie - slajdowisko	18	Justyna Kiedrowska
12.	23.03	Zdrowie i kondycja wieku średniego	27	Jolanta Młynek
13.	30.03	Gospodarka Leśna w Nadleśnictwie Rudy	23	Roman Suski
14.	13.04	Wyjazd na koncert BARWINOK	18	UTW
15.	17.04	Warsztaty aktorskie	23	Beata Śliwa
16.	27.04	Spotkanie organizacyjne	24	UTW
17.	4.05	Berlin historycznie, czyli znane i nieznanne miejsca stolicy Niemiec	21	Bartosz Kozina
18.	11.05	Odessa po 24.02.2022	23	Borys Tylka
19.	18.05	Astronomia	18	Paweł Nienartowicz
20.	25.05	Wycieczka do Raszczyk – zwiedzanie Izby Regionalnej	30	UTW
21.	1.06	Lwów, cz.I - slajdowisko	21	Justyna Kiedrowska
22.	14.06	Wycieczka do Żywca	35	UTW
23.	22.06	Zakończenie sezonu – ognisko w szkółce kontenerowej	35	UTW
24.	5.10	Spotkanie organizacyjne	35	UTW
25.	10.10	Wycieczka do Czech	50	UTW
26.	19.10	Zaskakujący świat grzybów	32	Roman Suski
27.	26.10	Grzybobranie i ognisko w szkółce kontenerowej	32	UTW
28.	9.11	Zrozumieć Śląsk - spotkanie autorskie	30	Monika Fibic
29.	16.11	Języki świata	34	Viribus Unitis
30.	23.11	Lourdes na mapie Francji	31	Adela Podeszfa
31.	30.11	Andrzejki	42	UTW

32.	5.12	Spotkanie z lekarzem	29	Jacek Chęchowski
33.	14.12	Spotkanie opiatkowe	45	UTW

**SPRAWOZDANIE Z DZIAŁALNOŚCI
GMINNEJ BIBLIOTEKI PUBLICZNEJ W NĘDZY ZA ROK 2023**

Wydarzenia promujące czytelnictwo dla dorosłych	
Stacjonarne	Online
„Dzień Kobiet w Bibliotece” – kwiaty i słodkie upominki dla czytelniczek.	Prezentacja pt. „Przegląd najważniejszych polskich nagród literackich” opublikowana na profilu facebookowym.
„Aktywny Dzień Kobiet” – zajęcia fitness dla pań.	Prezentacja pt. „Życie bez toksyn - eko-detoks” opublikowana na profilu facebookowym.
„Aktywny Dzień Mamy i Dziecka” – zajęcia sportowe.	
„Zaproponuj tytuł” - akcja czytelnicza mająca na celu proponowanie pozyskania książek, które czytelnicy pragną przeczytać.	
Konsultacje indywidualne w języku niemieckim na temat historii Nędzy i omówienie wystawy archiwalnych zdjęć.	

Spotkania autorskie – nazwiska zaproszonych gości – w podziale na stacjonarne i online.

W 2023 roku odbyły się trzy spotkania autorskie dla dorosłych. Zaproszeni zostali: Thomas Arnold (autor m.in. thrillerów medycznych), Borys Tynka (autor publikacji o Ukrainie) i Monika Fibic (autorka książek o Śląsku).

Akcje czytelnicze i święta książki, w których Biblioteka brała udział – w podziale na stacjonarne i online.

Akcje czytelnicze i święta książki dla dorosłych	
Stacjonarne	Online
Tydzień Bibliotek 2023 – spotkanie autorskie z Borysem Tynką.	Narodowe Czytanie – czytanie fragmentów „Nad Niemnem” Elizy Orzeszkowej przez bibliotekarzy. Nagranie udostępnione na profilu facebookowym.

Lekcje biblioteczne, warsztaty, szkolenia, konkursy – najciekawsze przykłady wydarzeń promujących czytelnictwo – w podziale na stacjonarne i online.

Wydarzenia promujące czytelnictwo dla dzieci i młodzieży	
Stacjonarne	Online
„ZWIERZAKI” – cotygodniowe zajęcia biblioteczne (styczeń – czerwiec 2023).	
„BIBLIO-ART” – cotygodniowe zajęcia biblioteczne (październik – grudzień 2023).	
„CHWILA Z BAJKĄ” – cotygodniowe zajęcia prowadzone przez bibliotekarza z Filii w Babicach w grupach przedszkolnych (styczeń-luty 2023).	
„Główka pracuje” – warsztaty efektywnego zapamiętywania (styczeń 2023).	
„W dębowym zagajniku...” – zajęcia edukacyjne z leśnikiem (styczeń 2023).	
„Ciekawe instrumenty” – warsztaty muzyczne (styczeń 2023).	
„Jumpfrog” – zajęcia sportowe na trampolinach (styczeń i lipiec 2023).	
„Obrazy z nasion” – zajęcia plastyczne (styczeń 2023).	
„Robotyka Lego” – warsztaty dla dzieci (kwiecień 2023).	
Konkurs plastyczny „Mój ulubiony bohater bajkowy” dla uczniów klas I-III z ZSP w Zawadzie Książęcej (kwiecień 2023).	
Spotkanie z weterynarzem – prezentacja sprzętu medycznego, omówienie popularnych dolegliwości występujących u zwierząt (czerwiec 2023).	
Piknik rodzinny z okazji Dnia Dziecka – warsztaty plastyczne „Sówki” (czerwiec 2023, we współpracy z Gminnym Centrum Kultury w Nędzy).	
„Moc rytmów z bębnami” – warsztaty gry na afrykańskich bębnach (lipiec 2023).	
Kids Book – zajęcia dla maluchów. Baśń „O rybaku i złotej rybce”. Prezentacja gadżetów wędkarskich (lipiec 2023).	
Kids Book – zajęcia dla maluchów. Baśń „Dzikie łabędzie”, „szycie” koszul, wyklejanie ptaków bawełną (lipiec 2023).	
„Drzewko szczęścia czy sieciowe?” Drzewka z drucików i koralików, powtórzenie podstawowych pojęć informatycznych	

(lipiec 2023).	
„Zaprojektuj koszulkę” – projektowanie grafiki, obróbka komputerowa, wycinanie w folii, nanoszenie na materiał (lipiec 2023).	
„Pająki i mrówki” – spotkanie z biologiem (lipiec 2023).	
„Wingardium Leviosa” – warsztaty z Hermioną. Malowanie i układanie puzzli (lipiec 2023).	
„Obrazy na szkle” – malowanie na szkle za pomocą słomek i tuszów alkoholowych (lipiec 2023).	
„Alicja w Krainie Czarów” – lekcja biblioteczna dla uczniów klas I-III z ZSP w Zawadzie Książęcej (październik 2023).	
Konkurs językowo-plastyczny „My library” dla uczniów klas IV-VI (listopad 2023).	
„W oczekiwaniu na Świętego Mikołaja” – akcja animacyjna dla dzieci, spotkanie ze św. Mikołajem, rozdawanie prezentów. (grudzień 2023, we współpracy z Gminnym Centrum Kultury w Nędzy).	

Spotkania autorskie - nazwiska zaproszonych gości – w podziale na stacjonarne i online.

Biblioteka w Nędzy zaprosiła na spotkanie Pawła Gołucha autora serii „Smocze kroniki”. Do Filii w Zawadzie Książęcej zawitał Wiesław Drabik – pisarz, ilustrator, autor książek dla dzieci. Spotkania odbyły się w formule stacjonarnej.

Akcje czytelnicze i święta książki, w których Biblioteka brała udział – w podziale na stacjonarne i online.

Akcje czytelnicze i święta książki dla dzieci i młodzieży	
Stacjonarne	Online
„Mała książka, wielki człowiek” – wydawanie wyprawek czytelniczych (styczeń – grudzień 2023).	
„Dzień Bezpiecznego Internetu” – lekcja biblioteczna dla uczniów klas II ze SP w Nędzy.	
Tydzień Bibliotek 2023 – „Kicia Kocia w bibliotece” – wizyta bibliotekarza w Przedszkolu w Nędzy.	
Tydzień Bibliotek 2023 – „Koszmary Karolek” – spotkanie z pierwszoklasistami z Nędzy.	
Tydzień Bibliotek 2023 – „Franklin” – spotkanie z przedszkolakami z Nędzy.	
„Noc Bibliotek” – warsztaty „Długopisy 3D” i spotkanie autorskie z Pawłem Gołuchem.	

Działania proekologiczne w bibliotekach:

W styczniu odbyło się spotkanie z leśnikiem z Nadleśnictwa Rudy Raciborskie, który opowiedział o zimowych zwyczajach zwierząt i każdy z uczestników przygotował budkę lęgową. Bibliotekę odwiedził weterynarz oraz biolog, który omówił życie pajaków i mrówek. W roku szkolnym 2022/2023 w Bibliotece były organizowane zajęcia stałe pt. „Zwierzaki” dla dzieci w wieku 3-5 lat, gdzie omawiano wybrane gatunki zwierząt, ich środowisko życia i zwyczaje. Bibliotekarz przygotował prezentację pt. „Życie bez toksyn - Eko-detoks”, która została opublikowana na Facebooku. Biblioteka bezpłatnie wynajmuje salę konsultantowi ds. ochrony środowiska z Urzędu Gminy Nędza. Eko-doradca organizuje spotkania z mieszkańcami miejscowości na temat projektów związanych z ochroną powietrza i uchwałą antysmogową. W poprzednich latach przeprowadzane były lekcje biblioteczne z wykorzystaniem książki „Kicia Kocia. Co z tymi śmieciami?” A. Głowińskiej. Odbyło się m.in. spotkanie przybliżające rolę pszczoł w środowisku, pokaz recyklingu „Bądź eko”, warsztaty „Ogród w szkłe” oraz zajęcia z gadami i straszakami.

Pieczęć biblioteki

Wybrane dane statystyczne (ZBIORÓWKA)

(dane na 31.XII.2023 r.)

Zakupy i inne wpływy zbiorów w 2023 roku

Sposób nabycia	Książki		Pozostałe zbiory nielektroniczne		⇒ z tego audio-wizualne		⇒ w tym „książka mówiona” (audiobooki)	
	liczba wol.	wartość w zł	liczba jedn.	wartość w zł	liczba jedn.	wartość w zł	liczba jedn.	wartość w zł
Przybyło ogółem*	1224	22954,54	38	1450	0	0	0	0
w tym:								
1. zakupiono ze środków samorządowych (bez dotacji)	367	9125,54	0	0	0	0	0	0
2. zakupiono z dotacji MKiDN	342	8500,00	0	0	0	0	0	0
RAZEM (rubr. 1+2)	709	17625,54	0	0	0	0	0	0
pozostałe wpływy (dary, zamiana, sponsoring, z grantów itp.); bez dotacji	515	5329,00	38	1450	0	0	0	0

SPRAWOZDANIE Z REALIZACJI PROGRAMU WSPÓŁPRACY ZA ROK 2023 Z ORGANIZACJAMI POZARZĄDOWYMI ORAZ PODMIOTAMI, O KTÓRYCH MOWA W ART. 3 UST.3 USTAWY O DZIAŁALNOŚCI POŻYTKU PUBLICZNEGO I WOŁONTARIACIE

WSTĘP

1. Ustawa z dnia 24 kwietnia 2003 r. o działalności pożytku publicznego i o wolontariacie (t. j. Dz. U. z 2023 r. poz. 571 ze zm.) nakłada na organy administracji publicznej obowiązek realizacji zadań ze sfery publicznej we współpracy z organizacjami pozarządowymi oraz innymi podmiotami prowadzącymi działalność pożytku publicznego, o których mowa w art. 3 ust. 3 ustawy. Kluczowe znaczenie ma w tej kwestii art. 5a ust. 1, nakładający na organ stanowiący jednostki samorządu terytorialnego obowiązek uchwalania rocznego programu współpracy z organizacjami pozarządowymi i innymi podmiotami prowadzącymi działalność pożytku publicznego.

2. Program Współpracy Gminy Nędza z organizacjami pozarządowymi oraz innymi podmiotami prowadzącymi działalność pożytku publicznego w roku 2023, zwany dalej „Programem”, został przyjęty uchwałą nr LXVII-425-2022 Rady Gminy Nędza z dnia 3 października 2022r. w sprawie uchwalenia Programu Współpracy Gminy Nędza z organizacjami pozarządowymi i innymi wymienionymi w art. 3 ust. 3 ustawy z dnia 24 kwietnia 2003r. o działalności pożytku publicznego i o wolontariacie, na w rok 2023.

3. Zgodnie z art. 5a ust. 3 ustawy z dnia 24 kwietnia 2003 roku o działalności pożytku publicznego i o wolontariacie, zwanej dalej „ustawą”, organ wykonawczy jednostki samorządu terytorialnego, nie później niż do dnia 31 maja każdego roku, jest zobowiązany przedłożyć organowi stanowiącemu oraz opublikować w Biuletynie Informacji Publicznej sprawozdanie z realizacji programu współpracy za rok poprzedni.

4. Projekt Programu został poddany konsultacjom społecznym w trybie określonym Uchwałą nr LII/417/10 Rady Gminy Nędza z dnia 23 sierpnia 2010r. w sprawie określenia sposobu konsultowania projektów aktów prawa miejscowego z radami działalności pożytku publicznego lub organizacjami pozarządowymi i podmiotami wymienionymi w art. 3 ust. 3 ustawy w dziedzinach dotyczących działalności statutowej tych organizacji (Dz. Urz. Woj. Śl. Nr 196, poz.3018). Konsultacje zostały przeprowadzone w dniach od 12.09.2022r. do 26.09.2022r. w formie pisemnej, jednak we wskazanym terminie nie wpłynęła żadna propozycja do projektu Programu.

I. CEL PROGRAMU

Nadrzędnym celem Programu było kształtowanie partnerstwa Gminy Nędza z organizacjami pozarządowymi, zwanymi dalej „Organizacjami” dla wspólnych działań służących wspieraniu, definiowaniu i zaspokajaniu potrzeb mieszkańców oraz wzmacnianie aktywności społeczności lokalnej poprzez włączenie wskazanych podmiotów do działalności społecznej, podniesienie skuteczności i efektywności działań podejmowanych w sferze zadań publicznych oraz wypracowanie mechanizmów współpracy między samorządem i organizacjami społecznymi opartymi na zasadach partnerstwa, dialogu, suwerenności, pomocniczości i jawności.

II. ZASADY WSPÓŁPRACY

1. Współpraca pomiędzy gminą Nędza a organizacjami pozarządowymi oraz innymi podmiotami prowadzącymi działalność pożytku publicznego odbywała się na zasadach: pomocniczości, suwerenności stron, partnerstwa stron, efektywności, uczciwej konkurencji i jawności. Zgodnie z zasadą pomocniczości gmina ograniczała sferę swojej ingerencji w życie społeczności lokalnej do niezbędnego minimum, wspierając jednocześnie inicjatywy społeczne, które uznało za najbardziej efektywny sposób rozwiązywania problemów mieszkańców. Zasada suwerenności stron oznaczała, że stosunki pomiędzy gminą a organizacjami kształtowały się z poszanowaniem wzajemnej autonomii i niezależności swojej działalności statutowej, z uznaniem przez strony ich prawa do samodzielnego definiowania i rozwiązywania problemów, zwłaszcza tych należących do sfery zadań publicznych. Z kolei w myśl zasady partnerstwa gmina gwarantowała organizacjom m.in. udział w planowaniu realizowanych zadań, określeniu sposobu i ich realizacji, rozeznawaniu i definiowaniu problemów mieszkańców, proponowaniu zasad współpracy. Zgodnie z zasadą efektywności gmina zlecała realizację swoich zadań publicznych organizacjom, a te gwarantowały, że wykonają je w sposób profesjonalny, efektywny, oszczędny i terminowy, zaś obie strony wspólnie dążyły do osiągnięcia najlepszych rezultatów podczas wykonywania zadań publicznych. Gmina dbała również, w myśl zasady uczciwej konkurencji i jawności, o zachowanie przejrzystości podejmowanych działań oraz informowanie w granicach wyznaczonych przez prawo o ich przebiegu, w tym udostępnianie informacji o zamiarach, celach, wysokości środków finansowych zaplanowanych w budżecie gminy na realizację zadań publicznych. Natomiast organizacje udostępniały gminie dane, dotyczące ich działalności, jej rezultatów oraz ich sposobu funkcjonowania.

III. ZAKRES PRZEDMIOTOWY

1. Włączenie organizacji pozarządowych do realizacji zadań publicznych miało na celu wykorzystanie potencjału społeczności lokalnej i pozwalało na częściowe obniżenie kosztów realizowanych zadań.

2. Ustawa bardzo szeroko określa zakres tematyczny w którym mogą prowadzić działalność organizacje pozarządowe. Biorąc pod uwagę specyfikę naszych gminnych organizacji oraz potrzeby lokalne gmina Nędza w Programie wskazała 4 priorytetowe zadania publiczne z zakresu:

- 1) wspierania i upowszechniania kultury fizycznej i sportu,
- 2) wspierania rodziny i systemu pieczy zastępczej,
- 3) przeciwdziałania uzależnieniom i patologiom społecznym,
- 4) kultury, sztuki, ochrony dóbr kultury i dziedzictwa narodowego

na realizację, których gmina Nędza przeznaczyła kwotę **227.380,00 zł.**

IV FORMY WSPÓŁPRACY

Współpraca gminy Nędza z organizacjami pozarządowymi przebiegała w formie finansowej oraz pozafinansowej:

1) współpraca finansowa polegała na udzielaniu podmiotom dotacji celowych na realizację zadań własnych gminy w formie:

- a) zlecenia realizacji zadań publicznych w trybie otwartego konkursu ofert

b) oraz realizacji zadań publicznych w trybie uproszczonych ofert (art.19a ustawy o działalności pożytku publicznego i o wolontariacie (t.j. Dz. U.z 2023 r. poz. 571).

Współpraca pozafinansowa odbywała się w następujących formach:

a) wzajemne informowanie się o kierunkach planowanej działalności i współdziałanie w celu ujednoczenia i zsynchronizowania tych kierunków - konsultowano z organizacjami pozarządowymi projekty aktów normatywnych w dziedzinach dotyczących statutowej działalności tych organizacji, w trybie określonym w uchwale nr LII/417/10 Rady Gminy Nędza z dnia 23 sierpnia 2010r. w sprawie określenia sposobu konsultowania projektów aktów prawa miejscowego z radami działalności pożytku publicznego lub organizacjami pozarządowymi i podmiotami wymienionymi w art. 3 ust. 3 ustawy w dziedzinach dotyczących działalności statutowej tych organizacji (Dz. Urz. Woj. Śl. Nr 196, poz.3018).

b) organizacja szkoleń podnoszących wiedzę z zakresu możliwości pozyskiwania funduszy zewnętrznych dla wszystkich organizacji działających na terenie Gminy Nędza,

c) przekazywanie informacji o możliwości pozyskania zewnętrznych środków finansowych oraz informowanie o różnych akcjach społecznych kierowanych do organizacji pozarządowych na stronie internetowej Urzędu Gminy Nędza oraz wysyłanie przydatnych informacji drogą mailową do Organizacji.

d) udzielanie wsparcia podmiotom poprzez oddanie w użyczenie, najem lub dzierżawę mienia gminy na prowadzenie działalności statutowej organizacji, zgodnie z obowiązującymi przepisami: w ramach prowadzonej współpracy pozafinansowej podmioty, działające na terenie gminy, miały możliwość nieodpłatnego korzystania z obiektów sportowych i pomieszczeń gminnych.

V. TRYB POWOŁYWANIA I ZASADY DZIAŁANIA KOMISJI KONKURSOWYCH DO OPINIOWANIA OFERT W OTWARTYCH KONKURSACH OFERT

1. Wójt Gminy Nędza jako organ administracji publicznej ogłaszający otwarty konkurs ofert każdorazowo powołał Zarządzeniem Komisję Konkursową, zwaną dalej „Komisją” w celu opiniowania złożonych ofert. Komisja obradowała na posiedzeniach zamkniętych.

2. Głównym zadaniem Komisji było przede wszystkim dokonanie merytorycznej opinii przedłożonych ofert oraz przedstawienie jej Wójtowi Gminy. Żaden z członków Komisji oceniających oferty nie pozostawał w stosunku prawnym z podmiotem ubiegającym się o dofinansowanie.

3. Tryb postępowania Komisji oraz jej skład był każdorazowo określany w drodze Zarządzenia Wójta Gminy. Celem zachowania pełnej bezstronności oraz jawności postępowania konkursowego, Wójt Gminy każdorazowo w ogłoszeniach konkursowych zapraszał chętnych przedstawicieli organizacji pozarządowych do pracy w komisjach. Żadna z Organizacji działających na terenie gminy nie zgłosiła chęci udziału w pracach poszczególnych Komisji.

VI. OCENA REALIZACJI PROGRAMU

1. Program Współpracy był kluczowym narzędziem do rozwoju współpracy samorządu gminy z Organizacjami. Jego realizacja była obowiązkiem organu wykonawczego. Bardzo ważny był proces jego powstawania oraz mierzalne efekty jego realizacji.

2. Przy ocenie realizacji Programu brało się pod uwagę głównie jego efektywność, bowiem program był tylko narzędziem współpracy, w którym należało ocenić cele jakie miały zostać

osiągnięte w wyniku zastosowania różnych form i sposobów współpracy. Ewaluację przeprowadzono na podstawie złożonych sprawozdań z realizacji zadań publicznych, wspólnych działań i bieżącej współpracy, która pozwoliła zobrazować realność funkcjonowania trzeciego sektora z jednostką samorządu jaką jest gmina.

3. Wskaźniki realizacji Programu Współpracy za rok 2023:

W roku 2023 zostały ogłoszone 4 otwarte konkursy ofert:

a) 1 konkurs w ramach zadania publicznego wspieranie i upowszechnianie kultury fizycznej i sportu - na realizację zadania zgłosiło się 5 oferentów;

b) 1 konkurs w ramach zadania publicznego przeciwdziałanie uzależnieniom i patologiom społecznym - na realizację zadań zgłoszono 3 oferty;

c) 1 konkurs w ramach realizacji zadania publicznego w zakresie wspierania rodziny i systemie pieczy zastępczej- na realizację zadania zgłosił się 1 oferent;

d) 1 konkurs w ramach zadania publicznego w zakresie kultury, sztuki, ochrony dóbr dziedzictwa narodowego – na realizację zadania zgłoszono 2 oferty;

Łącznie do konkursów zostało złożonych 11 ofert;

W roku 2023 zawarto 11 umów dotacyjnych w ramach otwartych konkursów ofert oraz 8 umów dotacyjnych na zadania realizowane na podstawie art. 19 a ustawy z dnia 24 kwietnia 2003 r. o działalności pożytku publicznego i o wolontariacie.

Łączna wysokość kwot udzielonych dotacji w ramach otwartych konkursów to 191,880 zł wg podziału wskazanego w tabeli poniżej. **Organizacje wniosły własny wkład finansowy w łącznej wysokości 26.209,71 zł.** Były to wydatki poniesione bezpośrednio na zadanie i dotyczyły kosztów ujętych w budżecie projektu.

Łączna kwota udzielonych dotacji na podstawie art. 19a ustawy wyniosła 35.500,00 zł. Wkład własny organizacji wyniósł 5.818,44zł.

Na podstawie przedłożonych przez Organizacje sprawozdań z realizacji zadań publicznych szacuje się, że łącznie działania skierowano do grupy bezpośrednich odbiorców w liczbie około 300 beneficjentów biorących udział w zadaniach publicznych na podstawie art. 19a ustawy oraz około 700 uczestników zadań w ramach otwartych konkursów .

Poza tym można jeszcze wyszczególnić grupę adresatów pośrednich (pozostali mieszkańcy gminy), do których również docierał przekaz stanowiący merytorykę ofert.

Zakres zadania publicznego	Liczba ogłoszonych konkursów	Liczba złożonych ofert	Liczba podpisanych umów dotacyjnych	Podmiot któremu zlecono realizację zadania publicznego	Cel zadania	Forma realizacji zadania	Kwota dofinansowania	Kwota wkładu własnego organizacji	Liczba bezpośrednich beneficjentów zadań publicznych
Wspieranie i upowszechnianie kultury fizycznej i sportu	1	5	5	LKS 1908 Nędza ul. Sportowa 10, 47-440 Nędza	Organizowanie i prowadzenie zajęć sportowych oraz uczestnictwo w rozgrywkach piłkarskich w różnych grupach wiekowych	Wsparcie	48.000,00	7.700,00	Okolo 50 uczestników treningów, rozgrywek, meczy, spotkań
				LKS Zgoda Zawada Książęca ul. Olimpijska 1, 47-440 Zawada Książęca	Organizowanie i prowadzenie zajęć sportowych oraz uczestnictwo w rozgrywkach piłkarskich w różnych grupach wiekowych	Wsparcie	26.000,00	2894,58	Okolo 50 uczestników treningów, meczy
				LKS Górki Śląskie ul. Ofiar Oświęcimskich 2c, 47-440 Górki Śląskie	Organizowanie i prowadzenie zajęć sportowych oraz uczestnictwo w rozgrywkach piłkarskich w różnych grupach wiekowych	Wsparcie	22.880,00	4.000,00	Okolo 65 uczestników treningów, rozgrywek, meczy
				UKS Zryw ul. Jana Pawła II 41a, 47-440 Nędza	Organizowanie i prowadzenie zajęć pływackich na krytej pływalni uczniów Szkoły Podstawowej w Nędzy	Wsparcie	3.000,00	400,00	8 wydarzeń po 45 uczestników (uczniowie)
				Stowarzyszenie na Rzecz Dzieci i Młodzieży Wczoraj, Dziś i Jutro „BAJTEL” ul. Raciborska 55, 47-440 Zawada Książęca	Organizowanie i prowadzenie zajęć tanecznych oraz akrobatycznych w różnych grupach wiekowych	Wsparcie	3.800,00	700,00	Okolo 100 uczestników zadania (tancerzy)

	RAZEM						103.680,00	15.694,58	Okolo 310 odbiorców zadania
Wspieranie rodziny i systemu pieczy zastępczej	1	1	1	Stowarzyszenie Otwarte Serca Dzieciom, ul. Mickiewicza 7, 47-420 Kuźnia Raciborska, Placówka Opiekuńczo – wychowawcza w Nędzy	Wspieranie rodziny i systemu pieczy zastępczej : realizacja zadań placówki wsparcia dziennego, o której mowa w przepisach o wsparciu rodziny i pieczy zastępczej. Organizowanie zajęć socjoterapeutycznych, terapeutycznych, kompleksowych oraz logopedycznych	wsparcie	6.000,00	725,13	14 wychowanków w placówce
	RAZEM						6.000,00	725,13	14
Przeciwdziałanie uzależnieniom i patologiom społecznym				Stowarzyszenie na Rzecz Dzieci i Młodzieży Wczoraj, Dziś i Jutro „BAJTEL” ul. Raciborska 55 47-440 Zawada Książęca	„ Lepiej zapobiegać niż leczyć – taniec jako forma pomocy dla dzieci i młodzieży” Prowadzenie profilaktyki zdrowotnej w zakresie przeciwdziałania używkom oraz innym zagrożeniom życia społecznego. Kształtowanie właściwych postaw społecznych poprzez	wsparcie	6.500,00	750,00	Okolo 100 uczestników (tancerzy)

	1	3	3		zajęcia sportowe, organizowanie dzieciom wolnego czasu z dala od alkoholu, narkotyków i innych używek.				
				UKS Zryw ul. Jana Pawła II 41a, 47-440 Nędza	„Pływaj nie używaj - stop uzależnieniom”: profilaktyka zdrowotnej w zakresie przeciwdziałania używkom oraz innym zagrożeniom życia społecznego. Kształtowanie właściwych postaw społecznych poprzez zajęcia sportowe, organizowanie dzieciom wolnego czasu z dala od alkoholu, narkotyków i innych używek	wsparcie	2.000,00	240,00	5 wyjazdów po 45 uczestników (uczniowie)
				Gminny Młodzieżowy Klub Sportowy 21 Nędza ul. Sportowa 10 , 47-440 Nędza	„ Zdrowo czyli sportowo, trening czyni mistrza” : Profilaktyka zdrowotna w zakresie przeciwdziałania używkom oraz innym zagrożeniom życia społecznego. Kształtowanie właściwych postaw społecznych poprzez zajęcia sportowe, organizowanie dzieciom wolnego czasu z dala od	wsparcie	66.000,00	7.800,00	Okolo 125 uczestników treningów, rozgrywek ligowych i spotkań

					alkoholu, narkotyków i innych używek				
	RAZEM						74.500,00	8.790,00	Okolo 270 odbiorców zadania
Kultura, sztuka, ochrona dóbr kultury i dziedzictwa narodowego	1	2	2	Polski Związek Emerytów, Rencistów i Inwalidów Zarząd Oddziału Rejonowego, ul. Staszica 27, 47-400 Racibórz koło terenowe w Nędzy i Babicach	Organizacja spotkań dla seniorów, propagowanie kultury śląskiej, pielęgnowanie obyczajów i tradycji regionalnych . spotkania międzypokoleniowe alternatywą dla samotnego spędzania czasu w domu.	wsparcie	1.000,00	200,00	25 emerytów i rencistów z terenu Gminy
				Stowarzyszenie na Rzecz Dzieci i Młodzieży Wczoraj, Dziś i Jutro „BAJTEL” ul. Raciborska 55, 47-440 Zawada Książęca	„Tańce wczoraj, dziś i jutro – jako główny aspekt dziedzictwa i ochrony dóbr kultury”. Zadanie miało na celu rozpowszechnienie kultury, zwyczajów ziemi raciborskiej i polskiej poprzez próby i treningi taneczne tańców	wsparcie	6.700,00	800,00	ok.100 dzieci i młodzieży

Zał. Nr 1

					folklorystycznych i mażoretkowych.				
	RAZEM						7.700,00	1.000,00	Okolo 125 odbiorców zadania

Zakres zadania publicznego na pod. Art. 19 a ustawy o organizacjach pożytku publicznego i o wolontariacie	Nazwa zadania	Liczba podpisanych umów dotacyjnych	Podmiot któremu zlecono realizację zadania	Cel zadania	Forma realizacji zadania publicznego	Kwota dofinansowania	Kwota wkładu własnego	Liczba odbiorców
Wspieranie i upowszechnianie kultury fizycznej	„Podniesienie aktywności fizycznej wśród członków OSP Babice, ich rodzin oraz mieszkańców Gminy Nędza – ćwicz by długo żyć”	1	OSP Babice	Zajęcia propagujące zdrowy tryb życia poprzez zajęcia sportowe – fitness cardio i pilates.	wsparcie	3.000,00	100,00	20 h zajęć po około 15 uczestników
	RAZEM					3.000,00	100,00	Okolo 15 odbiorców zadania
Przeciwdziałanie uzależnieniom i patologiom społecznym	„Wspólne zimowisko alternatywa dla uzależnień”	1	Parafia Rzymsko-Katolicka pw. Św. Anny w Babicach	Wyjazd dzieci z gminy Nędza do Soli w Beskidzie Żywieckim w celu aktywnego spędzenia wolnego czasu z dala od używek i alkoholu. Wyjazd	wsparcie	4.000,00	1.325,72	19 uczestników zadania

				na zimowisko w czasie którego odbywały się warsztaty pod tytułem „ Jestem wolny -jestem sobą- jestem trzeźwy”				
	„ Aktywność i trzeźwość”	1	Parafia Rzymsko-Katolicka pw. Św. Anny w Babicach	Wyjazd dzieci z gminy Nędza do Soli w Beskidzie Żywieckim w celu aktywnego spędzenia wolnego czasu z dala od używek i alkoholu.	wsparcie	2.000,00	2.252,64	17 uczestników zadania
	„Akademia ruchu – profilaktyka poprzez sport”	1	Gminny Młodzieżowy Klub Sportowy 21 Nędza	Organizacja zajęć cyklicznych ruchowo-motorycznych w grupie wiekowej dzieci 5-14 lat. W czasie zajęć zostały zorganizowane również warsztaty terapeutyczne z psychologiem o tematyce szkodliwości używek, również e-uzależnień i presji rówieśniczej.	Wsparcie	10.000,00	1000,00	80 uczestników

„ Wspólny wyjazd do Planetarium i Obserwatorium Astronomicznego im. Mikołaja Kopernika w Chorzowie alternatywą dla uzależnień ”	1	Parafia Rzymsko-Katolicka Matki Bożej Różańcowej w Nędzy	Wyjazd zorganizowano w celu kreatywnego spędzania czasu z dala od alkoholu i innych używek. Dzieci spędziły czas na poznawaniu takich zagadnień naukowych jak sejsmologia, meteorologia i astronomia	wsparcie	3.500,00	215,00	42 dzieci + 3 opiekunów
Wspólny wyjazd do Śląskiego Ogrodu Zoologicznego w Chorzowie alternatywą dla uzależnień ”	1	Parafia Rzymsko-Katolicka Matki Bożej Różańcowej w Nędzy	Wyjazd zorganizowano w celu kreatywnego spędzania czasu z dala od alkoholu i innych używek. Dzieci spędziły czas na świeżym powietrzu w otoczeniu natury i zwierząt.	wsparcie	3.500,00 (niewykorzystana kwota dotacji w wysokości 101,00 została zwrócona)	100,00	42 dzieci + 3 opiekunów
„ Pływaj z nami dziećmiakami – nie bądź obojętny uzależnieniom”	1	Uczniowski klub Sportowy ZRYW	W ramach zadania odbyło się 10 wyjazdów na basen . Zajęcia na pływalni były przeplatane zajęciami edukacyjnymi o tematyce profilaktycznej .	wsparcie	6.601,00	300,00	40 dzieci

				został przeprowadzony konkurs w którym dzieci przygotowywały ulotki i plakaty o przeciwdziałaniu uzależnieniom. Odbył się również konkurs pływacki z nagrodami i dyplomami.				
	Razem					29.500,00	5.193,36	246 odbiorców zadania
Kultura, Sztuka, ochrona dóbr kultury i dziedzictwa narodowego	„Kultywowanie tradycji pszczelarskiej na terenie Gminy Nędza”	1	Polski Związek Pszczelarzy Koło w Nędzy	Organizacja wykładu dot. poprawy zdrowotności ludzi poprzez zmianę nawyków żywieniowych, odmian miodów, wykorzystywanie wosku pszczelego	Wsparcie	3.000,00	525,08	Około 50 uczestników

	Razem	3.000,00	525,08	Okolo 50 odbiorców zadania
--	--------------	-----------------	---------------	-----------------------------------

**ANALIZA STANU GOSPODARKI ODPADAMI KOMUNALNYMI
NA TERENIE GMINY NĘDZA ZA ROK 2023.**



Kwiecień 2024r.

COROCZNA ANALIZA STANU GOSPODARKI ODPADAMI KOMUNALNYMI, W CELU WERYFIKACJI MOŻLIWOŚCI TECHNICZNYCH I ORGANIZACYJNYCH GMINY W ZAKRESIE GOSPODAROWANIA ODPADAMI KOMUNALNYMI (rok 2023) - GMINA NĘDZA

(na podstawie art. 3 ust. 2 pkt 10 i art.9 tb ustawy z dnia 13 września 1996 r. o utrzymaniu czystości i porządku w gminach (t.j. Dz. U. z 2024 r. poz. 399 z późn. zm.)).

Analizę stanu gospodarki odpadami komunalnymi sporządza się w terminie do dnia 30 kwietnia za poprzedni rok kalendarzowy.

Analiza stanu gospodarki odpadami komunalnymi podlega publicznemu udostępnieniu na stronie podmiotowej Biuletynu Informacji Publicznej urzędu gminy.

Analizę stanu gospodarki odpadami komunalnymi sporządza wójt, burmistrz lub prezydent miasta na podstawie sprawozdań złożonych przez podmioty odbierające odpady komunalne od właścicieli nieruchomości, podmioty prowadzące punkty selektywnego zbierania odpadów komunalnych, podmioty zbierające odpady komunalne, informacji przekazanych przez prowadzących instalacje komunalne oraz na podstawie rocznego sprawozdania z realizacji zadań z zakresu gospodarowania odpadami komunalnymi oraz innych dostępnych danych o czynnikach wpływających na koszty systemu gospodarowania odpadami komunalnymi.

Zasady postępowania z odpadami komunalnymi na terenie Gminy Nędza są uregulowane w stosownych ustawach, rozporządzeniach oraz w następujących uchwałach rady gminy:

- Uchwała Nr XXXII-212-2020 Rady Gminy Nędza z dnia 5 października 2020r. w sprawie Regulaminu utrzymania czystości i porządku na terenie Gminy Nędza - wraz ze zmianami.

- Uchwała Nr XXXII-213-2020 Rady Gminy Nędza z dnia 5 października 2020r. w sprawie określenia szczegółowego sposobu i zakresu świadczenia usług w zakresie odbierania odpadów komunalnych od właścicieli nieruchomości i zagospodarowania tych odpadów w zamian za uiszczoną przez właściciela nieruchomości opłatę za gospodarowanie odpadami komunalnymi – wraz ze zmianami.

W zamian za uiszczoną opłatę za gospodarowanie odpadami komunalnymi, odbiera się bezpośrednio z terenu nieruchomości : niesegregowane (zmieszane) odpady komunalne, papier, metale, tworzywa sztuczne, szkło, odpady opakowaniowe wielomateriałowe, bioodpady, popiół, meble i inne odpady wielkogabarytowe, zużyte opony (w ilości maksymalnie 4 sztuk na rok na nieruchomość).

Na mocy Uchwały Nr LIV/422/2022 z dnia 20 października 2022r. Rady Miejskiej w Kuźni Raciborskiej w sprawie wyrażenia zgody na zawarcie z Gminą Nędza porozumienia międzygminnego dotyczącego powierzenia Gminie Kuźnia Raciborska realizacji zadania własnego gminy, polegającego na prowadzeniu Punktu Selektywnego Zbierania Odpadów Komunalnych dla mieszkańców Gminy Nędza , na terenie Gminy Kuźnia Raciborska oraz Uchwały Nr LXX-431-2022 z dnia 27 października 2022r. Rady Gminy Nędza w sprawie wyrażenia zgody na zawarcie z Gminą Kuźnia Raciborska porozumienia międzygminnego dotyczącego powierzenia Gminie Kuźnia Raciborska realizacji zadania własnego gminy, polegającego na prowadzeniu Punktu selektywnego Zbierania Odpadów Komunalnych dla mieszkańców Gminy Nędza, na terenie Gminy Kuźnia Raciborska, zawarto Porozumienie Międzygminne z dnia 17.11.2022r. a w efekcie tego porozumienia zawarto umowę Nr OŚ.3137.6.1.2022 w dniu 16.12.2022r. na prowadzenie Punktu Selektywnego Zbierania Odpadów

Komunalnych dla mieszkańców Gminy Nędza na terenie Gminy Kuźnia Raciborska. W punkcie selektywnego zbierania odpadów komunalnych przyjmowane były w roku 2023 w zamian za uiszczoną przez właściciela nieruchomości opłatę za gospodarowanie odpadami komunalnymi od właścicieli nieruchomości następujące frakcje odpadów komunalnych: papier, metale, tworzywa sztuczne, szkło, odpady opakowaniowe wielomateriałowe, bioodpady, odpady niebezpieczne, przeterminowane leki i chemikalia, odpady niekwalifikujące się do odpadów medycznych powstałe w gospodarstwie domowym w wyniku przyjmowania produktów leczniczych w formie iniekcji i prowadzenia monitoringu poziomu substancji we krwi, w szczególności igieł i strzykawek, zużyte baterie i akumulatory, zużyty sprzęt elektryczny i elektroniczny, meble i inne odpady wielkogabarytowe (w ilości maksymalnie 200 kg na rok na nieruchomość), zużyte opony (w ilości maksymalnie 4 sztuk na rok na nieruchomość), odpady budowlane i rozbiórkowe (w ilości do 100 kg na rok na nieruchomość), odpady tekstyliów i odzieży.

Ustalono następujące rodzaje pojemników przeznaczonych do zbierania odpadów komunalnych na terenie nieruchomości :

- pojemniki na odpady niesegregowane (zmieszane) o pojemności 80, 110/120, 240 lub 1100 litrów, dostosowane do odbioru systemem grzebieniowym,
- worki ze specjalnego tworzywa sztucznego, czarne, na odpady niesegregowane (zmieszane) , o pojemności 110/120 litrów – na terenie nieruchomości zamieszkałych,
- pojemniki z tworzywa sztucznego oznaczone odpowiednimi kolorami w stosunku do każdego rodzaju odpadu selektywnie zbieranego o pojemności 80, 110/120, 240 lub 1100 litrów, dostosowane do odbioru systemem grzebieniowym :
 - kolor niebieski, oznaczony napisem „Papier” – papier,
 - kolor zielony, oznaczony napisem „Szkło” – szkło,
 - kolor żółty, oznaczony napisem „Metale i tworzywa sztuczne” – tworzywa sztuczne, odpady opakowaniowe wielomateriałowe, metale,
 - kolor brązowy, oznaczony napisem „Bio” – bioodpady.
- worki ze specjalnego tworzywa sztucznego o pojemności 110/120 litrów oznaczone odpowiednimi kolorami w stosunku do każdego rodzaju odpadu selektywnie zbieranego:
 - kolor niebieski, oznaczony napisem „Papier” – papier
 - kolor zielony, oznaczony napisem „Szkło” – szkło,
 - kolor żółty, oznaczony napisem „Metale i tworzywa sztuczne” – tworzywa sztuczne, opakowania wielomateriałowe, metale.
- pojemniki na popiół o pojemności 80, 110/120, 240 lub 1100 litrów dostosowane do odbioru systemem grzebieniowym, oznakowane czerwonym pasem dookoła pojemnika lub literą P,
- kosze uliczne o pojemności minimalnej 20 litrów.

Ustalono następującą częstotliwość odbierania odpadów komunalnych sprzed posesji:

- niesegregowane (zmieszane) odpady komunalne – 2 razy w miesiącu,

- segregowane odpady komunalne (papier, metale, tworzywa sztuczne, szkło, odpady opakowaniowe wielomateriałowe) - jeden raz w miesiącu,
- bioodpady – 2 razy w miesiącu ,
- meble i inne odpady wielkogabarytowe oraz zużyte opony – jeden raz w roku,
- popiół – 2 razy w miesiącu w miesiącach od października do kwietnia, 1 raz w miesiącach: maj, lipiec i wrzesień.

W prowadzonym przez Wójta Gminy Rejestrze Działalności Regulowanej w roku 2023 w zakresie odbierania odpadów komunalnych wpisane były następujące podmioty:

- EKO Sp. z o. o., ul. Kościuszki 45a, 44-200 Rybnik,
- PreZero Recycling Południe Sp. z o. o., ul. Szybowa 44, 44-193 Knurów,
- Zakład Oczyszczania Miasta Zbigniew Strach, Korzonek 98, 42-274 Konopiska,
- Przedsiębiorstwo Spedycyjno- Transportowe „Transgór” S.A., ul. Jankowicka 9, 44-201 Rybnik.

1. Możliwości przetwarzania niesegregowanych (zmieszanych) odpadów komunalnych, bioodpadów stanowiących odpady komunalne oraz przeznaczonych do składowania pozostałości z sortowania odpadów komunalnych i pozostałości z procesu mechaniczno-biologicznego przetwarzania niesegregowanych (zmieszanych) odpadów komunalnych.

Niesegregowane (zmieszane) odpady komunalne i bioodpady stanowiące odpady komunalne w roku 2023 były odbierane przez PreZero Recycling Południe Sp. z o. o , ul. Szybowa 44, 44-193 Knurów.

Odebrane zmieszane odpady komunalne zostały skierowane do Instalacji Komunalnej prowadzonej przez PreZero Recycling Południe Sp. z o. o., ul. Szybowa 44, 44-193 Knurów.

Odebrane bioodpady stanowiące odpady komunalne zostały skierowane do Instalacji Komunalnej Kompostowni prowadzonej przez PreZero Recycling Południe Sp. z o. o., ul. Szybowa 44, 44-193 Knurów oraz do Instalacji Komunalnej Kompostownia Best Eko, Rybnik, ul. Rycerska 101.

Zebrane w PSZOK bioodpady zostały skierowane do Raciborskiego Centrum Recyklingu R3 Racibórz Sp. z o. o.

Pozostałości z sortowania odpadów komunalnych i pozostałości z procesu mechaniczno-biologicznego przetwarzania niesegregowanych (zmieszanych) odpadów komunalnych przeznaczone do składowania zostały skierowane na Składowisko odpadów innych niż niebezpieczne i obojętne, prowadzone przez PreZero Recycling Południe Sp. z o. o., ul. Szybowa 44, 44-193 Knurów.

Instalacje komunalne, do których trafiają odpady komunalne z terenu Gminy Nędza, zapewniają, że są zdolne przyjąć wszystkie zmieszane odpady komunalne i pozostałości z sortowania odpadów komunalnych i przeznaczone do składowania pozostałości z procesu mechaniczno-biologicznego przetwarzania niesegregowanych (zmieszanych) odpadów komunalnych. Nie zgłaszano dotąd poważnych problemów dotyczących przyjmowania bioodpadów stanowiących odpady komunalne.

Problemem związanym z przekazywaniem bioodpadów do Instalacji Komunalnej w Knurowie okazał się brak możliwości zaliczenia przekazanych bioodpadów jako poddanych recyklingowi (do obliczenia poziomu recyklingu) z uwagi na fakt, iż powstały w tej instalacji kompost nie posiada stosownego dopuszczenia go jako produkt na rynek spełniający wymagania przepisów szczegółowych. Jednak w roku 2023 ilość bioodpadów kierowanych do tej instalacji uległa znacznemu obniżeniu, głównie dzięki wprowadzeniu zmiany polegającej na odbieraniu odpadów z pojemników a nie z worków- uzyskano dzięki temu możliwość kierowania odpadów do Instalacji Komunalnej Kompostownia Best Eko, Rybnik, ul. Rycerska 101, ograniczenie ilości odpadów plastikowych (brązowych worków) i uzyskanie lepszego poziomu recyklingu bioodpadów.

Spore ilości bioodpadów są kompostowane w przydomowych kompostownikach, co znacznie podwyższa realny poziom recyklingu, niestety niejasności wynikające z interpretacji przepisów na szczeblu krajowym i wojewódzkim nie pozwalają ująć tej kompostowanej ilości w obliczaniu poziomu recyklingu dla gminy wskazywanego w sprawozdaniu Wójta z realizacji zadań z zakresu gospodarowania odpadami komunalnymi.

2. Potrzeby inwestycyjne związane z gospodarowaniem odpadami komunalnymi.

Najistotniejszą potrzebą inwestycyjną jest konieczność budowy PSZOK (Punktu Selektywnej Zbiórki Odpadów Komunalnych) na terenie Gminy Nędza . Podstawową trudność w realizacji tego zamierzenia stanowi jego wysoki koszt w porównaniu do możliwości finansowych gminy oraz znalezienie odpowiedniej lokalizacji na terenie gminy. W celu możliwości realizacji zadania i ubiegania się o środki na jego wykonanie zawniioskowano o wprowadzenie zadania do projektu Planu gospodarki odpadami dla województwa śląskiego na lata 2023-2028. Planowana podana do projektu szacunkowa kwota całkowita inwestycji to 2 000 000,00 zł. W analizowanym okresie roku 2023 działał PSZOK zorganizowany razem z Gminą Kuźnia Raciborska, którego koszty funkcjonowania dla Gminy Nędza wyniosły 47 679,82 zł.

3. Koszty poniesione w związku z odbieraniem, odzyskiem, recyklingiem i unieszkodliwianiem odpadów komunalnych w podziale na wpływy, wydatki i nadwyżki z opłat za gospodarowanie odpadami komunalnymi.

- a) uzyskane dochody z tytułu opłaty za gospodarowanie odpadami komunalnymi w 2023r. – 2 604 766,57zł.
- b) poniesione wydatki w związku z gospodarowaniem odpadami komunalnym w 2023r.– 2 101 900,61 zł.
- c) Nadwyżki - 279 678,08 zł.

4. Liczba mieszkańców.

Liczba mieszkańców (według danych meldunkowych) – 6 688

Liczba mieszkańców (według złożonych deklaracji) - 5 332

5. Liczba właścicieli nieruchomości , którzy nie zawarli umowy , o której mowa w art. 6 ust. 1, w imieniu których gmina powinna podjąć działania , o których mowa w art. 6 ust. 6-12.

Rada Gminy Nędza podjęła uchwałę o odbieraniu odpadów komunalnych z terenu nieruchomości, na których nie zamieszkują mieszkańcy a powstają odpady komunalne – począwszy od stycznia 2017r., stąd wszyscy właściciele nieruchomości, na których powstają odpady komunalne lub zamieszkują mieszkańcy są objęci odbieraniem odpadów komunalnych w ramach systemu zorganizowanego przez gminę. Sytuacja może ulec zmianie z uwagi na fakt wprowadzenia w przepisach prawa możliwości złożenia przez właściciela nieruchomości, na której nie zamieszkują mieszkańcy, a powstają odpady komunalne oświadczenia o wyłączeniu się z systemu odbierania odpadów komunalnych zorganizowanego przez gminę. W roku 2023 nie złożono oświadczenia o wyłączeniu się z gminnego systemu.

6. Ilość odpadów komunalnych wytwarzanych na terenie gminy.

Źródłem informacji o ilości wytworzonych odpadów są dane ze złożonych sprawozdań o odebranych i zebranych odpadach za rok 2023 i zgodnie ze złożonymi sprawozdaniami podmiotów odbierających odpady komunalne od właścicieli nieruchomości ilość ta wynosi:

Kod odpadu	Rodzaj odpadu	Masa odpadów Mg
200101	Papier i tektura	47,0605
200102	szkło	141,1200
200199	Inne nie wymienione frakcje zbierane w sposób selektywny (plastik, wielomateriałowe , metale)	199,5400
200307	Odpady wielkogabarytowe	82,1160
200307ex	Odpady wielkogabarytowe nienadające się do demontażu w celu wydzielenia materiałów możliwych do przekazania do recydingu lub innego odzysku	41,8000
200199ex	Inne nie wymienione frakcje zbierane w sposób selektywny (popioły pochodzące z gospodarstw domowych)	531,1800
200301	Niesegregowane (zmieszane) odpady komunalne	942,3000
200201	Odpady ulegające biodegradacji	554,8650
170107	Zmieszane odpady z betonu, gruzu ceglanego, odpadowych materiałów ceramicznych i elementów wyposażenia inne niż wymienione w 170106	5,3950
200139	Tworzywa sztuczne	2,8900
170101	Odpady betonu oraz gruz betonowy z rozbiórek i remontów	10,3290
170380	Odpadowa papa	4,3490
160103	Zużyte opony	8,6230
170604	Materiały izolacyjne inne niż wymienione w 170601 i 170603	0,4660

170904	Zmieszane odpady z budowy, remontów i demontażu inne niż wymienione w 170901, 170902 i 170903	1,4050
200132	Leki inne niż wymienione w 200131	0,0400
130206*	Syntetyczne oleje silnikowe, przekładniowe i smarowe	0,4700
150110*	Opakowania zawierające pozostałości substancji niebezpiecznych lub nimi zanieczyszczone	0,7140
200111	tekstylia	0,3950
200121*	Lampy fluorescencyjne i inne odpady zawierające rtęć	0,0050
200123*	Urządzenia zawierające freony	0,3650
200134	Bateria i akumulatory inne niż wymienione w 200133	0,0390
200135*	Zużyte urządzenia elektryczne i elektroniczne inne niż wymienione w 200121 i 200123 zawierające niebezpieczne składniki	0,1850
200136	Zużyte urządzenia elektryczne i elektroniczne	1,5510
RAZEM		2577,2025

7. Ilość niesegregowanych (zmieszanych) odpadów komunalnych i bioodpadów stanowiących odpady komunalne, odbieranych z terenu gminy oraz przeznaczonych do składowania pozostałości z sortowania odpadów komunalnych i pozostałości z procesu mechaniczno-biologicznego przetwarzania niesegregowanych (zmieszanych) odpadów komunalnych.

Ilość niesegregowanych (zmieszanych) odpadów komunalnych odebranych z terenu gminy wyniosła 942,3000 Mg.

Ilość bioodpadów stanowiących odpady komunalne odebranych z terenu gminy wyniosła 533,6800 Mg oraz zebranych w PSZOK 21,1850 Mg.

Ilość pozostałości z sortownia odpadów komunalnych i pozostałości z mechaniczno – biologicznego przetwarzania niesegregowanych (zmieszanych) odpadów komunalnych przeznaczonych do składowania wynosi 713,5651– Mg .

8. Uzyskane poziomy przygotowania do ponownego użycia i recyklingu odpadów komunalnych.

Uzyskany w 2023 roku poziom przygotowania do ponownego użycia i recyklingu odpadów komunalnych wynosi 42,59 %, co powoduje osiągnięcie wymaganego przepisami poziomu, który dla roku 2023 powinien wynieść co najmniej 35% wagowo. Poziom ten nie uwzględnia ilości odpadów poddanych kompostowaniu w przydomowych kompostownikach.

9. Masa odpadów komunalnych wytworzonych na terenie gminy przekazana do termicznego przekształcania oraz stosunek masy odpadów komunalnych przekazanych do termicznego przekształcania do masy odpadów komunalnych wytworzonych na terenie gminy.

W roku 2023 przekazano do termicznego przekształcania odpady o kodzie 200132- Leki inne niż wymienione w 200131 w ilości 0,0400 Mg oraz odpady o kodzie 150110* - opakowania

zawierające pozostałości substancji niebezpiecznych lub nimi zanieczyszczone w ilości 0,3435 Mg. Tak mała ilość odpadów przekazanych do procesu D10 powoduje, że stosunek masy odpadów komunalnych przekazanych do termicznego przekształcania do masy odpadów komunalnych wytworzonych na terenie gminy wynosi 0,01.

Sporządzono dnia 16.04.2024r.

Referat pozyskiwania funduszy
i rozwoju gminy

Nędza, 27.05.2024 r.

Sekretarz w/m

W związku z przystąpieniem do opracowania raportu o stanie gminy poniżej przedstawiam informację w zakresie realizowanych w 2022 roku projektów i dodatkowych zadań zleconych:

Projekty realizowane w 2023 roku.

Lp.	Nazwa projektu	Działanie	Instytucja zarządzająca	Kwota dofinansowania	Stan realizacji
1.	Budowa oczyszczalni ścieków dla Gminy Nędza w miejscowości Ciechowice	Oś priorytetowa V. Ochrona środowiska i efektywne wykorzystywanie zasobów dla działania: 5.1 Gospodarka Wodno-ściekowa, poddziałanie 5.1.2 Gospodarka Wodno – ściekowa RIT	Regionalny Program Operacyjny Województwa Śląskiego na lata 2014-2020 Europejski Fundusz Rozwoju Regionalnego,	4 333 171,90 zł	Zakończono, wypłacono płatność końcową, projekt w okresie trwałości do 18.04.2028 r.
		Pożyczka	Wojewódzki Fundusz Ochrony Środowiska i Gospodarki Wodnej w Katowicach	1 466 214,20 zł	Zakończono, w okresie trwałości
2.	Budowa sieci kanalizacyjnej w miejscowości Ciechowice	Pożyczka	Wojewódzki Fundusz Ochrony Środowiska i Gospodarki Wodnej w Katowicach	1 335 600,00 zł	Zakończono, w okresie trwałości
3.	Cyfrowa Gmina –	Program Operacyjny Polska Cyfrowa na lata 2014-2020 Osi Priorytetowej nr V Rozwój cyfrowy JST oraz wzmocnienie cyfrowej odporności na zagrożenia w zakresie realizacji projektu grantowego pn. Zakup i dostawa sprzętu w ramach realizacji grantu Cyfrowa gmina”	Centrum Projektów Polska Cyfrowa	223 380,00 zł	Zakończono i rozliczono, projekt w okresie trwałości

4.	Cyfrowa Gmina –	Program Operacyjny Polska Cyfrowa na lata 2014-2020 Osi Priorytetowej nr V Rozwój cyfrowy JST oraz wzmocnienie cyfrowej odporności na zagrożenia w zakresie realizacji projektu grantowego pn. Wsparcie dzieci z rodzin pegeerowskich w rozwoju cyfrowym – Granty PPGR”	Centrum Projektów Polska Cyfrowa	85 616 zł	Zrealizowano, projekt w okresie trwałości
5.	Odnawialne źródła energii poprawą jakości środowiska naturalnego na terenie Gmin Partnerskich: Tarnowskie Góry, Gaszowice, Jejkowice, Lyski, Krupski Młyn, Kuźnia Raciborska, Nędza, Lelów, Psary, Sośnicowice, Tworóg.	Oś priorytetowej: IV. Efektywność energetyczna, odnawialne źródła energii i gospodarka niskoemisyjna dla działania: 4.1. Odnawialne źródła energii dla poddziałania: 4.1.3. Odnawialne źródła energii - konkurs	Regionalny Program Operacyjny Województwa Śląskiego na lata 2014-2020 Europejski Fundusz Rozwoju Regionalnego,	4 644 300,89	Zakończono rzeczową realizację zadania, projekt w trakcie rozliczenia
6.	Czyste Powietrze	Zawarto Aneks Nr 3 do porozumienia z Wojewódzkim Funduszem Ochrony Środowiska i Gospodarki Wodnej w Katowicach w zakresie realizacji działań zmierzających do poprawy jakości powietrza zgodnie z Programem Ochrony Powietrza. Okres realizacji – do 2029 r.	Wojewódzki Fundusz Ochrony Środowiska i Gospodarki Wodnej w Katowicach	35 000,00	W trakcie realizacji
7.	Czyste Powietrze	Zawarto Porozumienie w sprawie dodatkowego finansowania dla najbardziej aktywnych gmin wdrażających program priorytetowy „Czyste Powietrze”	Wojewódzki Fundusz Ochrony Środowiska i Gospodarki Wodnej w Katowicach	25 600,00	Zrealizowano i rozliczono

8.	Modernizacja placu zabaw w Łęgu	Fundusz Pomocy Pokrzywdzonym oraz Pomocy Postpenitencjarnej Funduszu Sprawiedliwości	Program Rozwoju Obszarów Wiejskich 2014-2020 operacja 19.2 „Wsparcie na wdrażanie operacji w ramach strategii rozwoju lokalnego kierowanego przez społeczność”	29 742,00 zł	Zakończono, projekt w trakcie trwałości
9.	Budowa placu zabaw w Ciechowicach	Fundusz Pomocy Pokrzywdzonym oraz Pomocy Postpenitencjarnej Funduszu Sprawiedliwości	Program Rozwoju Obszarów Wiejskich 2014-2020 operacja 19.2 „Wsparcie na wdrażanie operacji w ramach strategii rozwoju lokalnego kierowanego przez społeczność”	82 719,00 zł	Zakończono, otrzymano rozliczenie, projekt w trakcie trwałości
10.	Demontaż, transport i unieszkodliwianie odpadów zawierających azbest na terenie Gminy Nędza	Dotacja w ramach środków NFOŚiGW oraz WFOŚiGW	Narodowy Fundusz Ochrony Środowiska i Gospodarki Wodnej, Wojewódzki Fundusz Ochrony Środowiska i Gospodarki Wodnej w Katowicach	3 047,60 zł	zrealizowano
11.	LIFE. „Śląskie. Przywracamy błękit”	Projekt zintegrowany LIFE. „Śląskie. Przywracamy błękit” Kompleksowa realizacja Programu ochrony powietrza dla województwa śląskiego realizowany jest przy dofinansowaniu z Programu LIFE Unii Europejskiej oraz Narodowego Funduszu Ochrony Środowiska i Gospodarki Wodnej.	Zarząd Województwa Śląskiego	74 602,00 EURO	W trakcie realizacji
12.	Standardy obsługi inwestora	Europejski Fundusz Społeczny w ramach	Zarząd Województwa	25 000,00 zł	Zrealizowano,

	w samorządzie	Programu Operacyjnego Wiedza Edukacja Rozwój na lata 2014-2020- Oś Priorytetowa II „Efektywne polityki publiczne na rynku pracy, gospodarki i edukacji”, działanie 2.18 „Wysokiej jakości usługi administracyjne”	Śląskiego		projekt w trakcie trwałości
13.	Modernizacja drogi gminnej przy ul. Wąskiej w Nędzy	Wsparcie inwestycji związanych z tworzeniem, ulepszaniem lub rozbudową wszystkich rodzajów małej infrastruktury, w tym inwestycji w energię odnawialną i w oszczędzanie energii	Program Rozwoju Obszarów Wiejskich 2014-2020	294 038,00	Zakończono rzeczową realizację zadania, w trakcie rozliczenia
14.	Modernizacja ul. Sosnowej w Nędzy	Rządowy Fundusz Polski Ład Program Inwestycji Strategicznych	Bank Gospodarstwa Krajowego	864 000,00 zł	Zakończono i rozliczono
	Termomodernizacja budynku LKS w Zawadzie Książęcej	Oś priorytetowa IV. Efektywność energetyczna, odnawialne źródła energii i gospodarka niskoemisyjna dla działania 4.3 Efektywność energetyczna i odnawialne źródła energii w infrastrukturze publicznej i mieszkaniowej	Regionalny Program Operacyjny Województwa Śląskiego na lata 2014-2020 Europejski Fundusz Rozwoju Regionalnego,	253 098,71 zł	Zakończono i rozliczono, w trakcie trwałości
15.	Budowa tranzytu z miejscowości Ciechowice do miejscowości Nędza	Rządowy Fundusz Polski Ład Program Inwestycji Strategicznych	Bank Gospodarstwa Krajowego	8 930 000,00 zł	W trakcie realizacji
16.	Budowa sieci kanalizacyjnej w miejscowości Zawada Książęca – etap I	Rządowy Fundusz Polski Ład Program Inwestycji Strategicznych	Bank Gospodarstwa Krajowego	9 970 000,00 zł	W trakcie realizacji
17.	Budowa sieci kanalizacyjnej w miejscowości Nędza etap I	Rządowy Fundusz Polski Ład Program Inwestycji Strategicznych	Bank Gospodarstwa Krajowego	7 990 000,00 zł	W trakcie realizacji
18.	Termomodernizacja wraz z wymianą źródła ciepła w budynkach gminnych	Rządowy Fundusz Polski Ład Program Inwestycji Strategicznych	Bank Gospodarstwa Krajowego	2 059 750,00 zł	W trakcie realizacji
19.	Remont ulicy Kanałowej w Ciechowicach	Rządowy Fundusz Polski Ład Program Inwestycji Strategicznych	Bank Gospodarstwa Krajowego	455 000,00 zł	W trakcie realizacji

20.	Prace konserwatorskie, restauratorskie, roboty budowlane przy zabytku w Zawadzie Książęcej przy ul. Szkolnej 2	Rządowy Fundusz Polski Ład Rządowy Program Odbudowy Zabytków	Bank Gospodarstwa Krajowego	654 000,00 zł	W trakcie realizacji
21.	Prace konserwatorskie, restauratorskie, roboty budowlane przy zabytku w Ciechowicach przy ul. Raciborskiej 35	Rządowy Fundusz Polski Ład Rządowy Program Odbudowy Zabytków	Bank Gospodarstwa Krajowego	382 226,00 zł	W trakcie realizacji
22.	Dotacja celowa na rzecz Parafii pw. M.B. Różańcowej na prace konserwatorskie, restauratorskie, roboty budowlane przy zabytku w Nędzy ul. Jana Pawła II	Rządowy Fundusz Polski Ład Rządowy Program Odbudowy Zabytków	Bank Gospodarstwa Krajowego	200 000,00 zł	W trakcie realizacji
23.	Program rozwoju instytucji opieki nad dziećmi w wieku do lat 3 „MALUCH+”	Skarb Państwa – Wojewoda Śląski	Zarząd Województwa Śląskiego	488 406,01 zł	W trakcie realizacji
24.	Rozwój energetyki rozproszonej opartej o odnawialne źródła energii na terenie Gminy Nędza, Gminy Lubomia i Gminy Radlin	Fundusze Europejskie dla Śląskiego 2021-2027	Urząd Marszałkowski Województwa Śląskiego	32 884 642,29 zł	Na liście rezerwowej
25.	Modernizacja kompleksu sportowego „Moje Boisko – Orlik 2012” przy Szkole Podstawowej w Nędzy	Skarb Państwa	Ministerstwo Sportu i Turystyki	50 000,00 zł	W trakcie realizacji

Realizowane dodatkowe zadania w ramach rządowych zadań zleconych:

- prowadzenie Centralnej Ewidencji Emisyjności Budynków zgodnie z ustawą z dnia 28 października 2020 r. o zmianie ustawy o wspieraniu termomodernizacji i remontów oraz niektórych innych ustaw – przyjęto i wprowadzono 1882 deklaracje stanowiące 86% wymaganych deklaracji;

- przyłączenie Gminy Nędza do Raciborskiego Klastra Energii zgodnie z Uchwałą Nr LXXXIII-522-2023 z dnia 25 sierpnia 2023 r.
- przystąpienie do opracowania „Projektu założeń do planu zaopatrzenia w ciepło, energię elektryczną i paliwa gazowe dla obszaru Gminy Nędza na lata 2024-2039” zgodnie z wymogami ustawy z dnia 10 kwietnia 1997 r. Prawo energetyczne.

Agnieszka Kania

Realizacja inwestycji pn. Kanalizacja w 2023 roku

„Budowa sieci kanalizacyjnej w miejscowości Zawada Książęca – etap I”

06.05.2023 r. został ogłoszony przetarg na zadanie pn.: Budowa sieci kanalizacyjnej w miejscowości Zawada Książęca – etap I, gdzie została wyłoniona firma Terra Mota sp. z o. o. z Gorlic.

W wyniku przeprowadzonego postępowania przetargowego umowa na kanalizację została zawarta 28 sierpnia 2023r z firmą Terra Mota sp. z o. o. z Gorlic. Termin zakończenia umowy upływa 31.12.2024 r. Zadanie dofinansowane jest w kwocie 9 970 000,00 zł z Programu Rządowego Funduszu Polski Ład oraz ze środków własnych Gminy w kwocie 1966 658,62 zł. Koszt całości zadania wynosi 11 936 658,62 zł.

W I etapie prace nad kanalizacją zostały objęte poszczególne ulice:

- a) Betonowa
- b) Ciechowicka
- c) Dzwonkowa
- d) Krótka
- e) Koszykowa
- f) Olimpijska
- g) Stawowa
- h) Łąkowa
- i) Południowa
- j) 2 przepompownie znajdujące się na ul. Stawowej oraz Betonowej

19.12.2023 r. odbył się pierwszy odbiór prac, został wykonany łącznie odcinek o długości ok. 1 km (frezowanie nawierzchni, wykonanie sieci kanalizacyjnej tłocznej, grawitacyjnej, roboty związane z odtworzeniem nawierzchni). Na podstawie Protokołu nr 1 wystawionego w dniu 19.12.2023 r. została zapłacona faktura wystawiona przez firmę Terra Mota sp. z o. o. o nr FAS/21/12/2023 na kwotę: 1 966 658,62 zł płatna ze środków własnych.

W dniu 31.01.2024 r. firma Terra Mota sp. z o. o. podpisała umowę z podwykonawcą Marcinem Gach prowadzącym działalność gospodarczą pod nazwą „Marcin gach usługi koparką” w Lachowicach na wykonanie prac związanych z:

- a) Robotami przygotowawczymi (oznakowanie dróg)
- b) Wykonanie wykopów z odwodnieniem
- c) Ułożenie kanalizacji grawitacyjnej i tłocznej
- d) Obsypka, zasypka rurociągów wraz ze zagęszczeniem
- e) Montaż studni betonowych/plastikowych
- f) Montaż przepompowni o średnicy 1500 P1 komplet
- g) Wykonanie ogrodzenia, kostki i bramy pompowni P1
- h) Wykonanie przyłączy kanalizacyjnych wraz ze studzienką fi315
- i) Wykonanie kanalizacji tłocznej fi 110 w jednym wykopie z rurą PCV
- j) Rozebranie na całej szerokości drogi podbudowy oraz wykonanie konstrukcji drogi pod asfalt na drogach gminnych o wojewódzkiej
- k) Wykonanie profilowania i zagęszczania na całej szerokości jezdni aż do uzyskania zagęszczenia pod drogi KR3
- l) Doprowadzenie terenu budowy do stanu pierwotnego
- m) wykonanie komory startowej i odbiorczej do przecisku fi 250 i fi 400
- n) montaż rur przewodowych w przeciskach

- o) odtworzenie wykopów na czas budowy
- p) przygotowanie kanału do kamerowania
- q) dostarczenie pisemnych oświadczeń od właścicieli działek o przywróceniu terenu do stanu pierwotnego
- r) likwidacja zaplecza budowy i uprzątnięcie

„Budowa tranzytu z miejscowości Ciechowice do miejscowości Nędza”

W wyniku przeprowadzonego postępowania przetargowego umowa na kanalizację została zawarta 19 lipca 2022r z Przedsiębiorstwem Usługowym „BORBUD” Sp. z o. o. z siedzibą w Raciborzu. Termin zakończenia umowy upływa 19.02.2025 r. Zadanie realizowane jest w formule „zaprojektuj i wybuduj” dofinansowane jest w kwocie 8 930 000,00 zł z Programu Rządowego Funduszu Polski Ład oraz ze środków własnych Gminy w kwocie 2 742 700,00 zł. Koszt całości zadania wynosi 11 672700,00 zł.

Prace projektowe wykonuje firma Profim s.c. z Raciborza.

W dniu 26.07.2023 r. został zawarty aneks nr 1 do umowy, z powodu długiego czasu oczekiwania na uzyskanie zgody przez PKP S.A. - przejście pod torami kolejowymi (przejście rurociągu tłoczego pod torami linii kolejowej nr 151 w km 23,245 wraz z budową rurociągu tłoczego) oraz wydłużony czas na decyzję środowiskową wydawaną przez miasto Racibórz, jak również uzyskanie pozwolenia wodnoprawnego. Termin przekazania dokumentacji projektowej wraz z nadzorem autorskim I etapu zadania został przesunięty z 30.09.2023 r. na 31.12.2023 r.

Do 19.12.2023 r. firma Profim s.c. przekazała następujące egzemplarze poszczególnych projektów:

- a) Wykaz działek objętych wnioskiem o pozwolenie na budowę kanalizacji grawitacyjnej
- b) Oryginały oświadczeń właścicieli nieruchomości na których jest lokalizowana sieć kanalizacyjna wraz z przyłączami
- c) Kopię decyzji Zarządu Dróg Wojewódzkich w Katowicach w sprawie wydania zezwolenia na lokalizację w pasie drogowym drogi wojewódzkiej nr 421 projektowanej a sieci kanalizacyjnej
- d) Kopię decyzji Powiatowego Zarządu Dróg W Raciborzu w sprawie wydania zezwolenia na lokalizację w pasie drogowym drogi powiatowej nr 3509S projektowanej sieci kanalizacyjnej
- e) Zaświadczenie Wojewody Śląskiego z 8.12.2023 r. o braku podstaw do wniesienia sprzeciwu dla budowy rurociągu tłoczego w pasie drogowym drogi wojewódzkiej nr 421 w tym projekt zagospodarowania terenu, projekt architektoniczno-budowlany, załączniki do projektu budowlanego
- f) Pismo Starosty o braku sprzeciwu w sprawie budowy przepompowni ścieków sanitarnych i rurociągu tłoczego odprowadzającego ścieki do systemu kanalizacyjnego na terenie Ciechowic
- g) Opieczętowany projekt budowlany w tym: zagospodarowania terenu, projekt architektoniczno-budowlany, załączniki do projektu budowlanego
- h) Dziennik budowy wydany 18.12.2023 r.
- i) Projekt budowlany w tym: zagospodarowania terenu, projekt architektoniczno-budowlany, załączniki do projektu budowlanego dla budowy sieci kanalizacji sanitarnej wraz z przyłączami na terenie gminy Nędza
- j) Projekt budowlany w tym: zagospodarowania terenu, projekt architektoniczno-budowlany, załączniki do projektu budowlanego dla budowy sieci kanalizacji sanitarnej, dwa przejścia w pasie drogowym drogi wojewódzkiej nr 421 ul. 1Maja w miejscowości Nędza
- k) Budowa przepompowni ścieków sanitarnych i budowa rurociągu tłoczego wraz z projektem budowlanym w tym: zagospodarowania terenu, projekt architektoniczno-budowlany, załączniki do projektu budowlanego

- l) Budowa rurociągu tłoczego, jedno przejście w pasie drogowym drogi wojewódzkiej nr 421 w miejscowości Nędza wraz z projektem budowlanym w tym: zagospodarowania terenu, projekt architektoniczno-budowlany, załączniki do projektu budowlanego

W dniu 29.12.2023 r. został zawarty aneks nr 2 do umowy, z powodu braku uzyskania zgody przez PKP S.A. - przejście pod torami kolejowymi (przejście rurociągu tłoczego pod torami linii kolejowej nr 151 w km 23,245 wraz z budową rurociągu tłoczego). Termin przekazania dokumentacji projektowej wraz z nadzorem autorskim I etapu zadania został przesunięty z 31.12.2023 r. na 29.02.2024 r.

Przedłożone w Raporcie materiały zostały opracowane przez kierowników gminnych jednostek organizacyjnych oraz pracowników merytorycznych urzędu.